



## ÅRSREGNSKAPET FOR REGNSKAPSÅRET 2024 - GENERELL INFORMASJON

### Enheten

Organisasjonsnummer: 917 916 403  
Organisasjonsform: Aksjeselskap  
Foretaksnavn: MEGAZONE OSLO AS  
Forretningsadresse: Møllergata 24  
0179 OSLO

### Regnskapsår

Årsregnskapets periode: 01.01.2024 - 31.12.2024

### Konsern

Morselskap i konsern: Nei

### Regnskapsregler

Regler for små foretak benyttet: Ja  
Benyttet ved utarbeidelsen av årsregnskapet til selskapet: Regnskapslovens alminnelige regler

### Årsregnskapet fastsatt av kompetent organ

Bekreftet av representant for selskapet: Andreas Forvik  
Dato for fastsettelse av årsregnskapet: 25.09.2025

### Grunnlag for avgivelse

År 2024: Årsregnskapet er elektronisk innlevert  
År 2023: Tall er hentet fra elektronisk innlevert årsregnskap fra 2024

*Det er ikke krav til at årsregnskapet m.v. som sendes til Regnskapsregisteret er undertegnet. Kontrollen på at dette er utført ligger hos revisor/enhetens øverste organ. Sikkerheten ivaretas ved at innsender har rolle/rettighet for innsending av årsregnskapet via Altinn, og ved at det bekreftes at årsregnskapet er fastsatt av kompetent organ.*

Brønnøysundregistrene, 30.09.2025



## Resultatregnskap

Beløp i: NOK	Note	2024	2023
<b>RESULTATREGNSKAP</b>			
<b>Inntekter</b>			
Salgsinntekt		18 861 949	20 324 061
Annen driftsinntekt		63 585	73 001
<b>Sum inntekter</b>		<b>18 925 533</b>	<b>20 397 063</b>
<b>Kostnader</b>			
Varekostnad		3 103 566	3 341 332
Lønnskostnad	2	5 647 473	6 480 896
Avskrivning av driftsmidler og immaterielle eiendeler	3	438 363	485 766
Annen driftskostnad	2	5 635 664	5 896 189
<b>Sum kostnader</b>		<b>14 825 066</b>	<b>16 204 182</b>
<b>Driftsresultat</b>		<b>4 100 468</b>	<b>4 192 880</b>
<b>Finansinntekter og finanskostnader</b>			
Annen renteinntekt		7 774	1 324
Annen finansinntekt		2 059	683
<b>Sum finansinntekter</b>		<b>9 834</b>	<b>2 007</b>
Annen rentekostnad		4 794	13 211
Annen finanskostnad		2 076	8 420
<b>Sum finanskostnader</b>		<b>6 870</b>	<b>21 631</b>
<b>Netto finans</b>		<b>2 964</b>	<b>-19 623</b>
<b>Resultat før skattekostnad</b>		<b>4 103 431</b>	<b>4 173 257</b>
Skattekostnad på resultat	4	914 502	923 314
<b>Årsresultat</b>	5	<b>3 188 929</b>	<b>3 249 943</b>
<b>Årsresultat etter minoritetsinteresser</b>		<b>3 188 929</b>	<b>3 249 943</b>
<b>Totalresultat</b>		<b>3 188 929</b>	<b>3 249 943</b>
<b>Overføringer og disponeringer</b>			



## Resultatregnskap

<b>Beløp i: NOK</b>	<b>Note</b>	<b>2024</b>	<b>2023</b>
Ordinært utbytte		3 000 000	3 300 000
Avsatt til annen egenkapital		188 929	-50 057
<b>Sum overføringer og disponeringer</b>		<b>3 188 929</b>	<b>3 249 943</b>



## Balanse

Beløp i: NOK	Note	2024	2023
<b>BALANSE - EIENDELER</b>			
<b>Anleggsmidler</b>			
<b>Immaterielle eiendeler</b>			
Utsatt skattefordel	4	167 289	147 920
<b>Sum immaterielle eiendeler</b>		<b>167 289</b>	<b>147 920</b>
<b>Varige driftsmidler</b>			
Tomter, bygninger o.a. fast eiendom	3	1	1
Maskiner og anlegg	3	23 099	46 198
Driftsløsøre, inventar o.a. utstyr	3	718 450	821 524
<b>Sum varige driftsmidler</b>	3	<b>741 550</b>	<b>867 723</b>
<b>Finansielle anleggsmidler</b>			
Lån til foretak i samme konsern	6		
Andre langsiktige fordringer	6	1 142 500	1 138 929
<b>Sum finansielle anleggsmidler</b>		<b>1 142 500</b>	<b>1 138 930</b>
<b>Sum anleggsmidler</b>		<b>2 051 339</b>	<b>2 154 572</b>
<b>Omløpsmidler</b>			
<b>Varer</b>			
<b>Sum varer</b>		<b>588 454</b>	<b>597 912</b>
<b>Fordringer</b>			
Kundefordringer		455 281	564 078
Andre kortsiktige fordringer	2	749 992	818 959
<b>Sum fordringer</b>	6	<b>1 205 273</b>	<b>1 383 037</b>
<b>Bankinnskudd, kontanter og lignende</b>			
Bankinnskudd, kontanter o.l.		3 657 944	4 315 078
<b>Sum bankinnskudd, kontanter og lignende</b>		<b>3 657 944</b>	<b>4 315 078</b>
<b>Sum omløpsmidler</b>		<b>5 451 671</b>	<b>6 296 027</b>
<b>SUM EIENDELER</b>		<b>7 503 010</b>	<b>8 450 600</b>



## Balanse

Beløp i: NOK	Note	2024	2023
<b>BALANSE - EGENKAPITAL OG GJELD</b>			
<b>Egenkapital</b>			
<b>Innskutt egenkapital</b>			
Aksjekapital	5, 7	240 908	240 908
Beholdning av egne aksjer	5, 7		
Overkurs	5		
Annen innskutt egenkapital	5	37 760	37 760
<b>Sum innskutt egenkapital</b>		<b>278 668</b>	<b>278 668</b>
<b>Opptjent egenkapital</b>			
Fond for vurderingsforskjeller	5		
Annen egenkapital	5	1 274 961	1 086 032
Udekket tap	5		
<b>Sum opptjent egenkapital</b>		<b>1 274 961</b>	<b>1 086 032</b>
<b>Sum egenkapital</b>	5	<b>1 553 628</b>	<b>1 364 699</b>
<b>Gjeld</b>			
<b>Langsiktig gjeld</b>			
Utsatt skatt	4		
<b>Annen langsiktig gjeld</b>			
Gjeld til kredittinstitusjoner	6		
Langsiktig konserngjeld	6		
<b>Sum langsiktig gjeld</b>		<b>0</b>	<b>0</b>
<b>Kortsiktig gjeld</b>			
Leverandørgjeld		227 995	568 951
Betalbar skatt	4	933 871	961 617
Skyldig offentlige avgifter		461 674	703 028
Utbytte		3 000 000	3 300 000
Annen kortsiktig gjeld		1 325 841	1 552 305
<b>Sum kortsiktig gjeld</b>		<b>5 949 381</b>	<b>7 085 901</b>
<b>Sum gjeld</b>		<b>5 949 381</b>	<b>7 085 901</b>



## Balanse

<b>Beløp i: NOK</b>	<b>Note</b>	<b>2024</b>	<b>2023</b>
<b>SUM EGENKAPITAL OG GJELD</b>		<b>7 503 010</b>	<b>8 450 600</b>



## Brønnøysundregistrene

### ÅRSREGNSKAP FOR REGNSKAPSÅRET 2024 - GENERELL INFORMASJON

Journalnummer: 2025 758030

#### Enheten

Organisasjonsnummer: 917 916 403  
Organisasjonsform: Aksjeselskap  
Foretaksnavn: MEGAZONE OSLO AS  
Forretningsadresse: Møllergata 24  
0179 OSLO

#### Regnskapsår

Årsregnskapets periode: 01.01.2024 - 31.12.2024

#### Konsern

Morselskap i konsern: Nei

#### Regnskapsregler

Regler for små foretak benyttet: Ja  
Benyttet ved utarbeidelsen av  
årsregnskapet til selskapet: Regnskapslovens alminnelige regler

#### Årsregnskapet fastsatt av kompetent organ

Bekreftet av representant for selskapet: Andreas Forvik  
Dato for fastsettelse av årsregnskapet: 25.09.2025

#### Grunnlag for avgivelse

År 2024: Årsregnskap er elektronisk innlevert.  
År 2023: Tall er hentet fra elektronisk innlevert årsregnskap fra 2024.

*Det er ikke krav til at årsregnskapet m.v. som sendes til Regnskapsregisteret er undertegnet. Kontrollen på at dette er utført ligger hos revisor/enhetens øverste organ. Sikkerheten ivaretas ved at innsender har rolle/rettighet for innsending av årsregnskapet via Altinn, og ved at det bekreftes at årsregnskapet er fastsatt av kompetent organ.*

Brønnøysundregistrene, 29.09.2025



Organisasjonsnr: 917 916 403  
MEGAZONE OSLO AS

## RESULTATREGNSKAP

Beløp i: NOK	Note	2024	2023
<b>RESULTATREGNSKAP</b>			
<b>Inntekter</b>			
Salgsinntekt		18 861 949	20 324 061
Annen driftsinntekt		63 585	73 001
<b>Sum inntekter</b>		<b>18 925 533</b>	<b>20 397 063</b>
<b>Kostnader</b>			
Varekostnad		3 103 566	3 341 332
Lønnskostnad	2	5 647 473	6 480 896
Avskrivning av driftsmidler og immaterielle eiendeler	3	438 363	485 766
Annen driftskostnad	2	5 635 664	5 896 189
<b>Sum kostnader</b>		<b>14 825 066</b>	<b>16 204 182</b>
<b>Driftsresultat</b>		<b>4 100 468</b>	<b>4 192 880</b>
<b>Finansinntekter og finanskostnader</b>			
Annen renteinntekt		7 774	1 324
Annen finansinntekt		2 059	683
<b>Sum finansinntekter</b>		<b>9 834</b>	<b>2 007</b>
Annen rentekostnad		4 794	13 211
Annen finanskostnad		2 076	8 420
<b>Sum finanskostnader</b>		<b>6 870</b>	<b>21 631</b>
<b>Netto finans</b>		<b>2 964</b>	<b>-19 623</b>
<b>Resultat før skattekostnad</b>		<b>4 103 431</b>	<b>4 173 257</b>
Skattekostnad på resultat	4	914 502	923 314
<b>Årsresultat</b>	5	<b>3 188 929</b>	<b>3 249 943</b>
<b>Årsresultat etter minoritetsinteresser</b>		<b>3 188 929</b>	<b>3 249 943</b>
<b>Totalresultat</b>		<b>3 188 929</b>	<b>3 249 943</b>
<b>Overføringer og disponeringer</b>			
Ordinært utbytte		3 000 000	3 300 000
Avsatt til annen egenkapital		188 929	-50 057
<b>Sum overføringer og disponeringer</b>		<b>3 188 929</b>	<b>3 249 943</b>



Organisasjonsnr: 917 916 403  
MEGAZONE OSLO AS

## BALANSE

Beløp i: NOK	Note	2024	2023
<b>BALANSE - EIENDELER</b>			
<b>Anleggsmidler</b>			
<b>Immaterielle eiendeler</b>			
Utsatt skattefordel	4	167 289	147 920
<b>Sum immaterielle eiendeler</b>		<b>167 289</b>	<b>147 920</b>
<b>Varige driftsmidler</b>			
Tomter, bygninger o.a. fast eiendom	3	1	1
Maskiner og anlegg	3	23 099	46 198
Driftsløsøre, inventar o. a. utstyr	3	718 450	821 524
<b>Sum varige driftsmidler</b>	<b>3</b>	<b>741 550</b>	<b>867 723</b>
<b>Finansielle anleggsmidler</b>			
Lån til foretak i samme konsern	6		
Andre langsiktige fordringer	6	1 142 500	1 138 929
<b>Sum finansielle anleggsmidler</b>		<b>1 142 500</b>	<b>1 138 930</b>
<b>Sum anleggsmidler</b>		<b>2 051 339</b>	<b>2 154 572</b>
<b>Omløpsmidler</b>			
<b>Varer</b>			
<b>Sum varer</b>		<b>588 454</b>	<b>597 912</b>
<b>Fordringer</b>			
Kundefordringer		455 281	564 078
Andre kortsiktige fordringer	2	749 992	818 959
<b>Sum fordringer</b>	<b>6</b>	<b>1 205 273</b>	<b>1 383 037</b>
<b>Bankinnskudd, kontanter og lignende</b>			
Bankinnskudd, kontanter o. l.		3 657 944	4 315 078
<b>Sum bankinnskudd, kontanter og lignende</b>		<b>3 657 944</b>	<b>4 315 078</b>
<b>Sum omløpsmidler</b>		<b>5 451 671</b>	<b>6 296 027</b>
<b>SUM EIENDELER</b>		<b>7 503 010</b>	<b>8 450 600</b>
<b>BALANSE - EGENKAPITAL OG GJELD</b>			



<b>Egenkapital</b>			
<b>Innskutt egenkapital</b>			
Aksjekapital	5, 7	240 908	240 908
Beholdning av egne aksjer	5, 7		
Overkurs	5		
Annen innskutt egenkapital	5	37 760	37 760
<b>Sum innskutt egenkapital</b>		<b>278 668</b>	<b>278 668</b>
<b>Opptjent egenkapital</b>			
Fond for			
vurderingsforskjeller	5		
Annen egenkapital	5	1 274 961	1 086 032
Udekket tap	5		
<b>Sum opptjent egenkapital</b>		<b>1 274 961</b>	<b>1 086 032</b>
<b>Sum egenkapital</b>	<b>5</b>	<b>1 553 628</b>	<b>1 364 699</b>
<b>Gjeld</b>			
<b>Langsiktig gjeld</b>			
Utsatt skatt	4		
<b>Annen langsiktig gjeld</b>			
Gjeld til			
kredittinstitusjoner	6		
Langsiktig konserngjeld	6		
<b>Sum langsiktig gjeld</b>		<b>0</b>	<b>0</b>
<b>Kortsiktig gjeld</b>			
Leverandørgjeld		227 995	568 951
Betalbar skatt	4	933 871	961 617
Skyldig offentlige avgifter		461 674	703 028
Utbytte		3 000 000	3 300 000
Annen kortsiktig gjeld		1 325 841	1 552 305
<b>Sum kortsiktig gjeld</b>		<b>5 949 381</b>	<b>7 085 901</b>
<b>Sum gjeld</b>		<b>5 949 381</b>	<b>7 085 901</b>
<b>SUM EGENKAPITAL OG GJELD</b>		<b>7 503 010</b>	<b>8 450 600</b>



Organisasjonsnr: 917 916 403  
MEGAZONE OSLO AS

NOTEOPPLYSNINGER - SELSKAP - alle poster oppgitt i hele tall

## Note

Antall årsverk i regnskapsåret  
10.00

Sum Beløp

Balanseført verdi 31.12. Varige driftsmidler Immaterielle eiend.

## Konsernregnskap

Morselskapet sitt navn

Forretningskontor for morselskapet

## Begrunnelse for at datterselskap er utelatt fra konsolideringen

Samlet beløp - tilknyttet selskap Årets Fjorårets

Samlet beløp - foretak i samme konsern Årets Fjorårets

Samlet beløp - foretak i samme konsern Årets Fjorårets

Samlet beløp - felles kontrollert virksomhet Årets Fjorårets

Pantstillelse Beløp

Beholdning av egne aksjer Antall Pålydende Andel av aksjek.



**ÅSVANG & CO**  
STATSAUTORISERTE  
REVISORER

Til generalforsamlingen i Megazone Oslo AS

## Uavhengig revisors beretning

### Konklusjon

Vi har revidert årsregnskapet for Megazone Oslo AS som viser et overskudd på kr 3 188 929. Årsregnskapet består av balanse per 31. desember 2024, resultatregnskap for regnskapsåret avsluttet per denne datoen og noter til årsregnskapet, herunder et sammendrag av viktige regnskapsprinsipper.

Etter vår mening

- oppfyller årsregnskapet gjeldende lovkrav, og
- gir årsregnskapet et rettviseende bilde av selskapets finansielle stilling per 31. desember 2024 og av dets resultater for regnskapsåret avsluttet per denne datoen i samsvar med regnskapslovens regler og god regnskapsskikk i Norge.

### Grunnlag for konklusjonen

Vi har gjennomført revisjonen i samsvar med International Standards on Auditing (ISA-ene). Våre oppgaver og plikter i henhold til disse standardene er beskrevet nedenfor under "Revisors oppgaver og plikter ved revisjonen av årsregnskapet". Vi er uavhengige av selskapet i samsvar med kravene i relevante lover og forskrifter i Norge og International Code of Ethics for Professional Accountants (inkludert internasjonale uavhengighetsstandarder) utstedt av International Ethics Standards Board for Accountants (IESBA-reglene), og vi har overholdt våre øvrige etiske forpliktelser i samsvar med disse kravene. Innhentet revisjonsbevis er etter vår vurdering tilstrekkelig og hensiktsmessig som grunnlag for vår konklusjon.

### Ledelsens ansvar for årsregnskapet

Styret og daglig leder (ledelsen) er ansvarlige for å utarbeide årsregnskapet og for at det gir et rettviseende bilde i samsvar med regnskapslovens regler og god regnskapsskikk i Norge. Ledelsen er også ansvarlig for slik intern kontroll som den finner nødvendig for å kunne utarbeide et årsregnskap som ikke inneholder vesentlig feilinformasjon, verken som følge av misligheter eller utilsiktede feil.

Ved utarbeidelsen av årsregnskapet må ledelsen ta standpunkt til selskapets evne til fortsatt drift og opplyse om forhold av betydning for fortsatt drift. Forutsetningen om fortsatt drift skal legges til grunn for årsregnskapet så lenge det ikke er sannsynlig at virksomheten vil bli avvirket.

### Revisors oppgaver og plikter ved revisjonen av årsregnskapet

Vårt mål er å oppnå betryggende sikkerhet for at årsregnskapet som helhet ikke inneholder vesentlig feilinformasjon, verken som følge av misligheter eller utilsiktede feil, og å avgi en revisjonsberetning som inneholder vår konklusjon. Betryggende sikkerhet er en høy grad av sikkerhet, men ingen garanti for at en revisjon utført i samsvar med ISA-ene, alltid vil avdekke vesentlig feilinformasjon.

Adresse  
Revisjonsfirmaet Åsvang & Co AS  
Kilengaten 1  
3117 Tønsberg

Telefon  
33 30 00 80  
E-post  
[revisjonsfirmaet@asvang.no](mailto:revisjonsfirmaet@asvang.no)

Foretaksnummer  
987 679 026 MVA  
Hjemmeside  
[www.aasvang.no](http://www.aasvang.no)

Medlemmer av  
[Den norske Revisorforening](#)

side 1 av 2

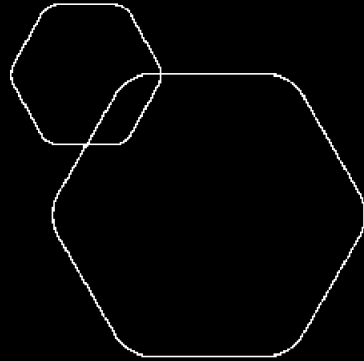
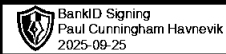


Feilinformasjon kan oppstå som følge av misligheter eller utilsiktede feil. Feilinformasjon er å anse som vesentlig dersom den enkeltvis eller samlet med rimelighet kan forventes å påvirke de økonomiske beslutningene som brukerne foretar på grunnlag av årsregnskapet.

For videre beskrivelse av revisors oppgaver og plikter vises det til:  
<https://revisorforeningen.no/revisjonsberetninger>

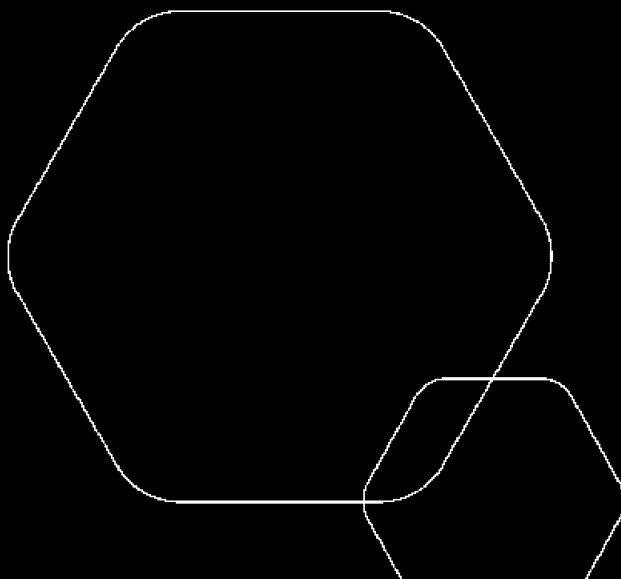
Tønsberg, 25. September 2025  
Revisjonsfirmaet Åsvang & Co AS

Birger Hanto  
statsautorisert revisor  
(elektronisk signert)

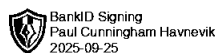



# Årsregnskap 2024 Megazone Oslo AS

Resultatregnskap  
Balanse  
Noter til regnskapet



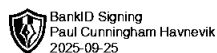

Org.nr.: 917 916 403



## RESULTATREGNSKAP

### MEGAZONE OSLO AS

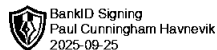

DRIFTSINNEKTER OG DRIFTSKOSTNADER	Note	2024	2023
Salgsinntekt		18 861 949	20 324 061
Annen driftsinntekt		63 585	73 001
<b>Sum driftsinntekter</b>		<b>18 925 533</b>	<b>20 397 063</b>
Varekostnad		3 103 566	3 341 332
Lønnskostnad	2	5 647 473	6 480 896
Avskrivning av driftsmidler og immaterielle eiendeler	3	438 363	485 766
Annen driftskostnad	2	5 635 664	5 896 189
<b>Sum driftskostnader</b>		<b>14 825 066</b>	<b>16 204 182</b>
<b>Driftsresultat</b>		<b>4 100 468</b>	<b>4 192 880</b>
<b>FINANSINNEKTER OG FINANSKOSTNADER</b>			
Annen renteinntekt		7 774	1 324
Annen finansinntekt		2 059	683
Annen rentekostnad		4 794	13 211
Annen finanskostnad		2 076	8 420
<b>Resultat av finansposter</b>		<b>2 964</b>	<b>-19 623</b>
Resultat før skattekostnad		4 103 431	4 173 257
Skattekostnad på resultat	4	914 502	923 314
<b>Årsresultat</b>	5	<b>3 188 929</b>	<b>3 249 943</b>
<b>OVERFØRINGER</b>			
Avsatt til utbytte		3 000 000	3 300 000
Avsatt til annen egenkapital		188 929	-50 057
<b>Sum overføringer</b>		<b>3 188 929</b>	<b>3 249 943</b>



## BALANSE

### MEGAZONE OSLO AS

EIENDELER	Note	2024	2023
<b>ANLEGGSMIDLER</b>			
<b>IMMATERIELLE EIENDELER</b>			
Utsatt skattefordel	4	167 289	147 920
<b>Sum immaterielle eiendeler</b>		<b>167 289</b>	<b>147 920</b>
<b>VARIGE DRIFTSMIDLER</b>			
Tomter, bygninger o.a. fast eiendom	3	1	1
Maskiner og anlegg	3	23 099	46 198
Driftsløsøre, inventar o.a. utstyr	3	718 450	821 524
<b>Sum varige driftsmidler</b>	<b>3</b>	<b>741 550</b>	<b>867 723</b>
<b>FINANSIELLE ANLEGGSMIDLER</b>			
Andre langsiktige fordringer	6	1 142 500	1 138 929
<b>Sum finansielle anleggsmidler</b>		<b>1 142 500</b>	<b>1 138 930</b>
<b>Sum anleggsmidler</b>		<b>2 051 339</b>	<b>2 154 572</b>
<b>OMLØPSMIDLER</b>			
Lager av varer og annen beholdning		588 454	597 912
<b>FORDRINGER</b>			
Kundefordringer		455 281	564 078
Andre kortsiktige fordringer	2	749 992	818 959
<b>Sum fordringer</b>	<b>6</b>	<b>1 205 273</b>	<b>1 383 037</b>
Bankinnskudd, kontanter o.l.		3 657 944	4 315 078
<b>Sum omløpsmidler</b>		<b>5 451 671</b>	<b>6 296 027</b>
<b>Sum eiendeler</b>		<b>7 503 010</b>	<b>8 450 600</b>



## BALANSE

### MEGAZONE OSLO AS


EGENKAPITAL OG GJELD	Note	2024	2023
<strong>EGENKAPITAL</strong>			
<strong>INNSKUTT EGENKAPITAL</strong>			
Aksjekapital	5, 7	240 908	240 908
Annen innskutt egenkapital	5	37 760	37 760
<strong>Sum innskutt egenkapital</strong>		<strong>278 668</strong>	<strong>278 668</strong>
<strong>ØPTJENT EGENKAPITAL</strong>			
Annen egenkapital	5	1 274 961	1 086 032
<strong>Sum opptjent egenkapital</strong>		<strong>1 274 961</strong>	<strong>1 086 032</strong>
<strong>Sum egenkapital</strong>	<strong>5</strong>	<strong>1 553 628</strong>	<strong>1 364 699</strong>
<strong>GJELD</strong>			
<strong>KORTSIKTIG GJELD</strong>			
Leverandørgjeld		227 995	568 951
Betalbar skatt	4	933 871	961 617
Skyldig offentlige avgifter		461 674	703 028
Utbytte		3 000 000	3 300 000
Annen kortsiktig gjeld		1 325 841	1 552 305
<strong>Sum kortsiktig gjeld</strong>		<strong>5 949 381</strong>	<strong>7 085 901</strong>
<strong>Sum gjeld</strong>		<strong>5 949 381</strong>	<strong>7 085 901</strong>
<strong>Sum egenkapital og gjeld</strong>		<strong>7 503 010</strong>	<strong>8 450 600</strong>

25.09.2025  
Styret i Megazone Oslo AS

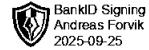
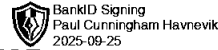
Paul Cunningham Havnevik  
Styreleder

Roger Østby  
Styremedlem

Andreas Forvik  
Daglig leder



NOTER TIL ÅRSREGNSKAP



## Note 1 Regnskapsprinsipper

Årsregnskapet er satt opp i samsvar med regnskapsloven og NRS 8 - God regnskapsskikk for små foretak.

### DRIFTSINNETEKTER

Inntektsføring ved salg av varer skjer på leveringstidspunktet. Tjenester inntektsføres etter hvert som de leveres.

### SKATT

Skattekostnaden i resultatregnskapet omfatter både periodens betalbare skatt og endring i utsatt skatt. Utsatt skatt er beregnet med 22% på grunnlag av de midlertidige forskjeller som eksisterer mellom regnskapsmessige og skattemessige verdier, samt ligningsmessig underskudd til fremføring ved utgangen av regnskapsåret. Skatteøkende og skattereduserende midlertidige forskjeller som reverserer eller kan reverseres i samme periode er utlignet og nettoført.

### KLASSIFISERING OG VURDERING AV ANLEGGSMIDLER

Anleggsmidler omfatter eiendeler bestemt til varig eie og bruk. Anleggsmidler er vurdert til anskaffelseskost. Varige driftsmidler balanseføres og avskrives over driftsmidlets økonomiske levetid. Varige driftsmidler nedskrives til gjenvinnbart beløp ved verdifall som forventes ikke å være forbigående. Gjenvinnbart beløp er det høyeste av netto salgsverdi og verdi i bruk. Verdi i bruk er nåverdi av fremtidige kontantstrømmer knyttet til eiendelen. Nedskrivningen reverseres når grunnlaget for nedskrivningen ikke lenger er til stede.

### KLASSIFISERING OG VURDERING AV OMLØPSMIDLER

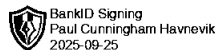

Omløpsmidler og kortsiktig gjeld omfatter normalt poster som forfaller til betaling innen ett år etter balansedagen, samt poster som knytter seg til varekretsløpet. Omløpsmidler vurderes til laveste verdi av anskaffelseskost og virkelig verdi.

### VARER

Varer er vurdert til det laveste av anskaffelseskost og netto salgsverdi.

### FORDRINGER

Kundefordringer og andre fordringer oppføres til pålydende etter fradrag for avsetning til forventet tap. Avsetning til tap gjøres på grunnlag av en individuell vurdering av de enkelte fordringene.



## NOTER TIL ÅRSREGNSKAP

### Note 2 Lønnskostnader og ytelser, godtgjørelser til daglig leder, styret og revisor

#### Lønnskostnader


	2024	2023
Lønninger	4 564 744	5 421 193
Arbeidsgiveravgift	677 123	787 987
Pensjonskostnader	47 185	13 831
Andre ytelser	358 421	257 886
<b>Sum</b>	<b>5 647 473</b>	<b>6 480 896</b>

Selskapet har i 2024 sysselsatt 10 årsverk.

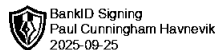
Daglig leder har et lån i selskapet på kr 250 000. Renteberegnes iht. normrentesats. Lånet skal tilbakebetales innen juni 2026.

### Note 3 Anleggsmidler

	Bygninger og tomter	Maskiner og anlegg	Driftsløsøre, inventar ol.	Sum
Anskaffelseskost pr. 01.01.24	202 182	115 495	2 116 529	2 434 206
+ Tilgang kjøpte driftsmidler			312 190	312 190
= <b>Anskaffelseskost 31.12.24</b>	<b>202 182</b>	<b>115 495</b>	<b>2 428 719</b>	<b>2 746 396</b>
Akkumulerte avskrivninger 31.12.24		92 396	1 710 270	1 802 666
+ Akkumulerte nedskrivninger 31.12.24	202 181			202 181
= Av- og nedskrivninger pr. 31.12.24	202 181	92 396	1 710 270	2 004 847
= <b>Bokført verdi 31.12.24</b>	<b>1</b>	<b>23 099</b>	<b>718 450</b>	<b>741 549</b>
Årets ordinære avskrivninger		23 099	415 264	438 363
Økonomisk levetid		5 år	5 år	



NOTER TIL ÅRSREGNSKAP



## Note 4 Skatt

<b>Årets skattekostnad</b>	<b>2024</b>	<b>2023</b>
Resultatført skatt på ordinært resultat:		
Betalbar skatt	933 871	961 617
Endring i utsatt skattefordel	-19 369	-38 303
<b>Skattekostnad ordinært resultat</b>	<b>914 502</b>	<b>923 314</b>
Skattepliktig inntekt:		
Resultat før skatt	4 103 431	4 173 257
Permanente forskjeller	53 393	23 627
Endring i midlertidige forskjeller	88 043	174 103
<b>Skattepliktig inntekt</b>	<b>4 244 867</b>	<b>4 370 987</b>
Betalbar skatt i balansen:		
Betalbar skatt på årets resultat	933 871	961 617
<b>Sum betalbar skatt i balansen</b>	<b>933 871</b>	<b>961 617</b>
Beregning av effektiv skattesats		
Resultat før skatt	4 103 431	4 173 257
Beregnet skatt av resultat før skatt	902 755	918 116
Skatteeffekt av permanente forskjeller	11 746	5 198
<b>Sum</b>	<b>914 501</b>	<b>923 314</b>
Effektiv skattesats	22,3 %	22,1 %

Skatteeffekten av midlertidige forskjeller som har gitt opphav til utsatt skatt og utsatte skattefordeler, spesifisert på typer av midlertidige forskjeller

	<b>2024</b>	<b>2023</b>	<b>Endring</b>
Varige driftsmidler	-731 510	-647 072	84 438
Fordringer	-28 895	-25 290	3 605
<b>Sum</b>	<b>-760 405</b>	<b>-672 362</b>	<b>88 043</b>
<b>Grunnlag for utsatt skattefordel</b>	<b>-760 405</b>	<b>-672 362</b>	<b>88 043</b>
<b>Utsatt skattefordel (22 %)</b>	<b>-167 289</b>	<b>-147 920</b>	<b>19 370</b>



## Note 5 Egenkapital

	Aksjekapital	Annen innskutt egenkapital	Annen egenkapital	Sum egenkapital
Pr. 31.12.2023	240 908	37 760	1 086 032	1 364 699
<b>Pr 01.01.2024</b>	<b>240 908</b>	<b>37 760</b>	<b>1 086 032</b>	<b>1 364 699</b>
Årets resultat			3 188 929	3 188 929
Utbytte			-3 000 000	-3 000 000
<b>Pr. 31.12.2024</b>	<b>240 908</b>	<b>37 760</b>	<b>1 274 961</b>	<b>1 553 628</b>

## Note 6 Fordringer og gjeld

	2024	2023
<b>Fordringer med forfall senere enn ett år</b>		
Andre langsiktige fordringer	1 142 500	1 138 930
<b>Sum</b>	<b>1 142 500</b>	<b>1 138 930</b>

## Note 7 Aksjonærer

### Aksjekapitalen i Megazone Oslo AS pr. 31.12 består av:

	Antall	Pålydende	Bokført
Ordinære aksjer	1 052	229,0	240 908
<b>Sum</b>	<b>1 052</b>		<b>240 908</b>

### Eierstruktur

Aksjonærer i % pr. 31.12:

	Ordinære	Eierandel	Stemmeandel
MEGAZONE HOLDING AS	525	49,9	49,9
HOLGER INVEST I AS	474	45,1	45,1
SKYHAWK HOLDING AS	53	5,0	5,0
<b>Totalt antall aksjer</b>	<b>1 052</b>	<b>100,0</b>	<b>100,0</b>