



ÅRSREGNSKAPET FOR REGNSKAPSÅRET 2021 - GENERELL INFORMASJON

Enheten

Organisasjonsnummer: 992 926 325
Organisasjonsform: Aksjeselskap
Foretaksnavn: JUMP CLUB AS
Forretningsadresse: Arne Garborgs veg 47
7071 TRONDHEIM

Regnskapsår

Årsregnskapets periode: 01.01.2021 - 31.12.2021

Konsern

Morselskap i konsern: Nei

Regnskapsregler

Regler for små foretak benyttet: Ja
Benyttet ved utarbeidelsen av årsregnskapet til selskapet: Regnskapslovens alminnelige regler

Årsregnskapet fastsatt av kompetent organ

Bekreftet av representant for selskapet: Tommy Olden
Dato for fastsettelse av årsregnskapet: 17.08.2022

Grunnlag for avgivelse

År 2021: Årsregnskapet er elektronisk innlevert
År 2020: Tall er hentet fra elektronisk innlevert årsregnskap fra 2021

Det er ikke krav til at årsregnskapet m.v. som sendes til Regnskapsregisteret er undertegnet. Kontrollen på at dette er utført ligger hos revisor/enhetens øverste organ. Sikkerheten ivaretas ved at innsender har rolle/rettighet for innsending av årsregnskapet via Altinn, og ved at det bekreftes at årsregnskapet er fastsatt av kompetent organ.

Brønnøysundregistrene, 18.07.2023



Resultatregnskap

Beløp i: NOK	Note	2021	2020
RESULTATREGNSKAP			
Inntekter			
Salgsinntekt		485 865	1 014 626
Annen driftsinntekt			-1
Sum inntekter		485 865	1 014 626
Kostnader			
Varekostnad		294 552	686 733
Avskrivning på varige driftsmidler	1	12 600	5 400
Annen driftskostnad	2	74 149	187 168
Sum kostnader		381 302	879 301
Driftsresultat		104 564	135 325
Finansinntekter og finanskostnader			
Annen renteinntekt		7 758	13
Annen finansinntekt		19 258	
Sum finansinntekter		27 016	13
Annen rentekostnad		17 348	6 780
Annen finanskostnad		2 095	
Sum finanskostnader		19 443	6 780
Netto finans		7 573	-6 767
Ordinært resultat før skattekostnad		112 137	128 558
Ordinært resultat etter skattekostnad		112 137	128 558
Årsresultat		112 137	128 558
Årsresultat etter minoritetsinteresser		112 137	128 558
Overføringer og disponeringer			
Udekket tap	4		20 947
Overføringer annen egenkapital	4	112 137	107 611
Sum overføringer og disponeringer		112 137	128 558



Resultatregnskap

Beløp i: NOK	Note	2021	2020
---------------------	-------------	-------------	-------------



Balanse

Beløp i: NOK	Note	2021	2020
BALANSE - EIENDELER			
Anleggsmidler			
Immaterielle eiendeler			
Varige driftsmidler			
Driftsløsøre, inventar, verktøy, kontorm.	1		12 600
Sum varige driftsmidler			12 600
Sum anleggsmidler		0	12 600
Omløpsmidler			
Varer			
Varer	5	529 725	21 334
Sum varer		529 725	21 334
Fordringer			
Kundefordringer	5,6	249 508	734 617
Andre kortsiktige fordringer	7	2 808	2 162
Sum fordringer		252 316	736 779
Bankinnskudd, kontanter og lignende			
Bankinnskudd, kontanter o.l.		332	332
Sum bankinnskudd, kontanter og lignende		332	332
Sum omløpsmidler		782 373	758 445
SUM EIENDELER		782 373	771 046
BALANSE - EGENKAPITAL OG GJELD			
Egenkapital			
Innskutt egenkapital			
Selskapskapital	4,8	116 000	116 000
Overkurs	4	34 000	34 000
Sum innskutt egenkapital		150 000	150 000



Balanse

Beløp i: NOK	Note	2021	2020
Opptjent egenkapital			
Annen egenkapital	4	219 747	107 611
Sum opptjent egenkapital		219 747	107 611
Sum egenkapital		369 747	257 611
Gjeld			
Langsiktig gjeld			
Annen langsiktig gjeld			
Gjeld til kredittinstitusjoner	5	266 340	260 502
Sum annen langsiktig gjeld		266 340	260 502
Sum langsiktig gjeld		266 340	260 502
Kortsiktig gjeld			
Leverandørgjeld		35 333	26 122
Skyldig offentlige avgifter		107 744	226 811
Annen kortsiktig gjeld		3 208	
Sum kortsiktig gjeld		146 285	252 933
Sum gjeld		412 625	513 435
SUM EGENKAPITAL OG GJELD		782 373	771 046



Brønnøysundregistrene

ÅRSREGNSKAP FOR REGNSKAPSÅRET 2021 - GENERELL INFORMASJON

Journalnummer: 2022 903470

Enheten

Organisasjonsnummer: 992 926 325
Organisasjonsform: Aksjeselskap
Foretaksnavn: JUMP CLUB AS
Forretningsadresse: Arne Garborgs veg 47
7071 TRONDHEIM

Regnskapsår

Årsregnskapets periode: 01.01.2021 - 31.12.2021

Konsern

Morselskap i konsern: Nei

Regnskapsregler

Regler for små foretak benyttet: Ja
Benyttet ved utarbeidelsen av
årsregnskapet til selskapet: Regnskapslovens alminnelige regler

Årsregnskapet fastsatt av kompetent organ

Bekreftet av representant for selskapet: Tommy Olden
Dato for fastsettelse av årsregnskapet: 17.08.2022

Revisjon

Selskapet har besluttet at årsregnskapet
ikke skal revideres: Ja
Årsregnskapet er utarbeidet av ekstern
autorisert regnskapsfører: Ja
Ekstern autorisert regnskapsfører har i
løpet av regnskapsåret bistått ved den
løpende regnskapsføringen eller utført
andre tjenester for selskapet enn å
utarbeide årsregnskapet: Ja

Grunnlag for avgivelse

År 2021: Årsregnskap er elektronisk innlevert.
År 2020: Tall er hentet fra elektronisk innlevert årsregnskap fra 2021.

Det er ikke krav til at årsregnskapet m.v. som sendes til Regnskapsregisteret er undertegnet. Kontrollen på at dette er utført ligger hos revisor/enhetens øverste organ. Sikkerheten ivaretas ved at innsender har rolle/rettighet for innsending av årsregnskapet via Altinn, og ved at det bekreftes at årsregnskapet er fastsatt av kompetent organ.

Brønnøysundregistrene, 22.08.2022

Brønnøysundregistrene
Postadresse: Postboks 900, 8910 Brønnøysund
Telefon: 75 00 75 00
E-post: firmapost@brreg.no Internett: www.brreg.no
Organisasjonsnummer: 974 760 673



Organisasjonsnr: 992 926 325
JUMP CLUB AS

RESULTATREGNSKAP

Beløp i: NOK	Note	2021	2020
RESULTATREGNSKAP			
Inntekter			
Salgsinntekt		485 865	1 014 626
Annen driftsinntekt			-1
Sum inntekter		485 865	1 014 626
Kostnader			
Varekostnad		294 552	686 733
Avskrivning på varige driftsmidler	1	12 600	5 400
Annen driftskostnad	2	74 149	187 168
Sum kostnader		381 302	879 301
Driftsresultat		104 564	135 325
Finansinntekter og finanskostnader			
Annen renteinntekt		7 758	13
Annen finansinntekt		19 258	
Sum finansinntekter		27 016	13
Annen rentekostnad		17 348	6 780
Annen finanskostnad		2 095	
Sum finanskostnader		19 443	6 780
Netto finans		7 573	-6 767
Ordinært resultat før skattekostnad		112 137	128 558
Ordinært resultat etter skattekostnad		112 137	128 558
Årsresultat		112 137	128 558
Årsresultat etter minoritetsinteresser		112 137	128 558
Overføringer og disponeringer			
Udekket tap	4		20 947
Overføringer annen egenkapital	4	112 137	107 611
Sum overføringer og disponeringer		112 137	128 558



Organisasjonsnr: 992 926 325
JUMP CLUB AS

BALANSE

Beløp i: NOK	Note	2021	2020
BALANSE - EIENDELER			
Anleggsmidler			
Immaterielle eiendeler			
Varige driftsmidler			
Driftsløsøre, inventar, verktøy, kontorm.	1		12 600
Sum varige driftsmidler			12 600
Sum anleggsmidler		0	12 600
Omløpsmidler			
Varer			
Varer	5	529 725	21 334
Sum varer		529 725	21 334
Fordringer			
Kundefordringer	5,6	249 508	734 617
Andre kortsiktige fordringer	7	2 808	2 162
Sum fordringer		252 316	736 779
Bankinnskudd, kontanter og lignende			
Bankinnskudd, kontanter o. l.		332	332
Sum bankinnskudd, kontanter og lignende		332	332
Sum omløpsmidler		782 373	758 445
SUM EIENDELER		782 373	771 046
BALANSE - EGENKAPITAL OG GJELD			
Egenkapital			
Innskutt egenkapital			
Selskapskapital	4,8	116 000	116 000
Overkurs	4	34 000	34 000
Sum innskutt egenkapital		150 000	150 000
Opptjent egenkapital			
Annen egenkapital	4	219 747	107 611
Sum opptjent egenkapital		219 747	107 611
Sum egenkapital		369 747	257 611



Gjeld		
Langsiktig gjeld		
Annen langsiktig gjeld		
Gjeld til		
kredittinstitusjoner	5	
Sum annen langsiktig gjeld	266 340	260 502
Sum langsiktig gjeld	266 340	260 502
Kortsiktig gjeld		
Leverandørgjeld	35 333	26 122
Skyldig offentlige avgifter	107 744	226 811
Annen kortsiktig gjeld	3 208	
Sum kortsiktig gjeld	146 285	252 933
Sum gjeld	412 625	513 435
SUM EGENKAPITAL OG GJELD	782 373	771 046



Organisasjonsnr: 992 926 325
JUMP CLUB AS

NOTEOPPLYSNINGER - SELSKAP - alle poster oppgitt i hele tall

Note

Antall årsverk i regnskapsåret
0.00

<u>Sum</u>	<u>Beløp</u>
<u>Balanseført verdi 31.12.</u>	<u>Varige driftsmidler Immaterielle eiend.</u>

Konsernregnskap

Morselskapet sitt navn

Forretningskontor for morselskapet

Begrunnelse for at datterselskap er utelatt fra konsolideringen

Konsern, tilknyttet selskap m.v. - fordringer og gjeld

Fordringer

<u>Samlet beløp - tilknyttet selskap</u>	<u>Årets</u>	<u>Fjorårets</u>
--	--------------	------------------

<u>Samlet beløp - foretak i samme konsern</u>	<u>Årets</u>	<u>Fjorårets</u>
---	--------------	------------------

<u>Samlet beløp - foretak i samme konsern</u>	<u>Årets</u>	<u>Fjorårets</u>
---	--------------	------------------

<u>Samlet beløp - felles kontrollert virksomhet</u>	<u>Årets</u>	<u>Fjorårets</u>
---	--------------	------------------

<u>Pantstillelse</u>	<u>Beløp</u>
----------------------	--------------

<u>Beholdning av egne aksjer</u>	<u>Antall</u>	<u>Pålydende</u>	<u>Andel av aksjek.</u>
----------------------------------	---------------	------------------	-------------------------



Note

Lån og sikkerhetsstillelse til medlemmer

Er det gitt lån eller sikkerhetsstillelse til ledende personer: Nei

Opplysninger om:

Medlemmer av:

Mer om lån og sikkerhetsstillelse

Note

Noteopplysninger ut over minimumskravene for små foretak

Fullstendige noteopplysninger fremkommer av vedlagte PDF-dokument



Årsregnskap 2021 for Jump Club AS

Organisasjonsnr. 992926325

Utarbeidet av:



Avdeling Moholt
Brøsetvegen 164B, 7069 Trondheim
Sentralbord: 73 55 70 50
moholt@smnregnskap.no
www.smnregnskap.no



Jump Club AS

Resultatregnskap

	Note	2021	2020
DRIFTSINNEKTER OG DRIFTSKOSTNADER			
Driftsinntekter			
Salgsinntekt		485 865	1 014 626
Annen driftsinntekt		0	(1)
Sum driftsinntekter		485 865	1 014 626
Driftskostnader			
Varekostnad		294 552	686 733
Avskrivning på varige driftsmidler	1	12 600	5 400
Annen driftskostnad	2	74 149	187 168
Sum driftskostnader		381 302	879 301
DRIFTSRESULTAT		104 564	135 325
FINANSINNEKTER OG FINANSKOSTNADER			
Finansinntekter			
Annen renteinntekt		7 758	13
Annen finansinntekt		19 258	0
Sum finansinntekter		27 016	13
Finanskostnader			
Annen rentekostnad		17 348	6 780
Annen finanskostnad		2 095	0
Sum finanskostnader		19 443	6 780
NETTO FINANSPOSTER		7 573	(6 767)
ORDINÆRT RES. FØR SKATTEKOSTNAD		112 137	128 558
Skattekostnad på ordinært resultat	3	0	0
ORDINÆRT RESULTAT		112 137	128 558
ÅRSRESULTAT		112 137	128 558
OVERF. OG DISPONERINGER			
Overføringer annen egenkapital	4	112 137	107 611
Fremføring av udekket tap	4	0	20 947
SUM OVERF. OG DISP.		112 137	128 558



Jump Club AS

Balanse pr. 31.12.2021

	Note	31.12.2021	31.12.2020
EIENDELER			
ANLEGGSMIDLER			
Varige driftsmidler			
Driftsløsøre, inventar, verktøy, kontorm.	1	0	12 600
Sum varige driftsmidler		0	12 600
SUM ANLEGGSMIDLER		0	12 600
OMLØPSMIDLER			
Varer	5	529 725	21 334
Fordringer			
Kundefordringer	5,6	249 508	734 617
Andre kortsiktige fordringer	7	2 808	2 162
Sum fordringer		252 316	736 779
Bankinnskudd, kontanter o.l.		332	332
SUM OMLØPSMIDLER		782 373	758 445
SUM EIENDELER		782 373	771 046



Jump Club AS

Balanse pr. 31.12.2021

	Note	31.12.2021	31.12.2020
EGENKAPITAL OG GJELD			
EGENKAPITAL			
Innskutt egenkapital			
Selskapskapital	4,8	116 000	116 000
Overkurs	4	34 000	34 000
Sum innskutt egenkapital		150 000	150 000
Opptjent egenkapital			
Annen egenkapital	4	219 747	107 611
Sum opptjent egenkapital		219 747	107 611
SUM EGENKAPITAL		369 747	257 611
GJELD			
LANGSIKTIG GJELD			
Annen langsiktig gjeld			
Gjeld til kredittinstitusjoner	5	266 340	260 502
Sum annen langsiktig gjeld		266 340	260 502
SUM LANGSIKTIG GJELD		266 340	260 502
KORTSIKTIG GJELD			
Leverandørgjeld		35 333	26 122
Skyldig offentlige avgifter		107 744	226 811
Annen kortsiktig gjeld		3 208	0
SUM KORTSIKTIG GJELD		146 285	252 933
SUM GJELD		412 625	513 435
SUM EGENKAPITAL OG GJELD		782 373	771 046

Trondheim, 17.08.2022

.....
Odd Arne Sandstad
styremedlem.....
Jo Wesche Fossheim
styrets leder.....
Andreas Stav Grong
daglig leder/styremedlem.....
Sondre Beck Orekåsa
styremedlem.....
Stian Larsen
styremedlem.....
Stian Karlsen
styremedlem



Jump Club AS

Noter 2021

Regnskapsprinsipper:

Årsregnskapet er satt opp i samsvar med regnskapsloven og god regnskapsskikk for små foretak.

Inntektsføring

Inntektsføring ved salg av varer skjer på leveringstidspunktet. Tjenester inntektsføres i takt med utførelsen. Andelen av salgsinntekter som knytter seg til fremtidige serviceytelser, balanseføres som uopptjent inntekt ved salget og inntektsføres deretter i takt med levering av ytelsene.

Vedlikehold / påkostning

Utgifter som påløper for å opprettholde eiendommenes kvalitetsnivå, kostnadsføres når de påløper. Utgifter som påløper for å bringe eiendommen tilbake til standarden ved vårt kjøp av eiendommen (tatt hensyn til bygningsteknisk utvikling fram til i dag) kostnadsføres direkte. Utgifter som representerer en standardheving av eiendommen ut over standarden ved vårt kjøp, tillegges kostpris, dvs. balanseføres.

Handelsvarer innkjøpt for videresalg

Handelsvarene i butikken er vurdert til utsalgspris redusert for merverdiavgift og kalkulert gjennomsnittlig bruttofortjeneste som en tilnærming til anskaffelseskost.

Fordringer

Kundefordringer føres opp i balansen til pålydende etter fradrag for avsetning til påregnelig tap. Avsetning til påregnelig tap gjøres på grunnlag av en individuell vurdering av de enkelte fordringene. I tillegg gjøres det for øvrige kundefordringer en uspesifisert avsetning for å dekke antatt tap.

Andre fordringer er også gjenstand for en tilsvarende vurdering.

Skatt

Skattekostnaden i resultatregnskapet omfatter periodens betalbare skatt som blir utlignet og forfaller til betaling i neste regnskapsår, i tillegg til endring i utsatt skatt. Utsatt skatt er beregnet med skattesatsen ved utgangen av regnskapsåret (22 %) på grunnlag av skattereduserende og skatteøkende midlertidige forskjeller som eksisterer mellom regnskapsmessige og skattemessige verdier. I beregningen er det også medtatt skattemessig framførbart underskudd ved regnskapsårets utgang. Skatteøkende og skattereduserende midlertidige forskjeller som reverserer eller kan reversere i samme periode er utlignet og nettoført.



Jump Club AS

Noter 2021

Note 1 - Avskrivning på varige driftsmidler

Avskrivningstablå

	Driftsløsøre, inventar, verktøy, kontorm.
Anskaffelseskost pr. 1/1	18 000
Anskaffelseskost pr. 31/12	18 000
Akk. av/nedskr. pr 1/1	5 400
+ Ordinære avskrivninger	12 600
Akk. av/nedskr. pr. 31/12	18 000
Balanseført verdi pr 31/12	0
Prosentats for ord. avskr.	33-33

Note 2 - Lønn/Annen driftskostnad

Selskapet har ingen ansatte.

Note 3 - Skatt

Utsatt skatt/utsatt skattefordel

	2021	2020
+ Utestående fordringer	-45 000	-45 000
- Skattem. fremf. underskudd som utlignes	46 751	158 888
= Grunnlag utsatt skatt	-91 751	-203 888
Utsatt skatt	0	0
Negativt grunnlag utsatt skatt	91 751	203 888
= Grunnlag utsatt skattefordel	91 751	203 888
Utsatt skattefordel	20 185	44 855
Grunnlag ikke bokført utsatt skattefordel	91 751	203 886
Ikke bokført utsatt skattefordel	20 185	44 855
Bokført utsatt skattefordel	0	0



Jump Club AS

Noter 2021

Note 4 - Egenkapitaltransaksjoner

	Aksjekapital / selskapskapital	Overkurs	Annen egenkapital	Sum egenkapital
Pr 1.1.	116 000	34 000	107 611	257 611
+Fra årets resultat			112 137	112 137
Pr 31.12.	116 000	34 000	219 747	369 747

Note 5 - Gjeld til kredittinstitusjoner

Gjeldspost med forfall senere enn 5 år fra balansedagen utgjør pr 31.12. i år kr 0 og pr 31.12. i fjor kr 0.

Pantsettelse	I år	I fjor
Gjeld sikret med pant	266 340	260 502
Pantsatte eiendeler:		
Varelager	529 725	21 334
Kundefordringer	249 508	734 617
Sum pantsatte eiendeler	270 842	755 951

Note 6 - Kundefordringer

Kundefordringer er bokført til pålydende med fradrag for mulige tap kr 45 000.

Note 7 - Lån ledende personer

Det er ytt lån fra Andreas Stav Grong med kr 3 208. Lånet er ikke renteberegnet.

Note 8 - Selskapskapital

Selskapet har 116 aksjer pålydende kr 1 000 pr. aksje, samlet aksjekapital utgjør kr 116 000. Selskapet har 6 aksjonærer og det er kun en aksjeklasse.

Navn	Foretaksnr	Antall	Eierandel
Odd Arne Sandstad, styrets leder		30	25,86 %
Jo Wesche Fossheim, daglig leder		30	25,86 %
Andreas Stav Grong		23	19,83 %
Sve Holding AS	921 368 623	13	11,21 %
Stian Larsen		13	11,21 %
Stian Karlsen		7	6,03 %

Noter for Jump Club AS

Organisasjonsnr. 992926325



Årsregnskap 2021 for Jump Club AS

Organisasjonsnr. 992926325

Utarbeidet av:






Avdeling Moholt
Brøsetvegen 164B, 7069 Trondheim
Sentralbord: 73 55 70 50
moholt@smnregnskap.no
www.smnregnskap.no



Jump Club AS

Resultatregnskap

	Note	2021	
DRIFTSINNEKTER OG DRIFTSKOSTNADER			
Driftsinntekter			
Salgsinntekt		485 865	1 014 626
Annen driftsinntekt		0	(1)
Sum driftsinntekter		485 865	1 014 626
Driftskostnader			
Varekostnad		294 552	686 733
Avskrivning på varige driftsmidler	1	12 600	5 400
Annen driftskostnad	2	74 149	187 168
Sum driftskostnader		381 302	879 301
DRIFTSRESULTAT		104 564	135 325
FINANSINNEKTER OG FINANSKOSTNADER			
Finansinntekter			
Annen renteinntekt		7 758	13
Annen finansinntekt		19 258	0
Sum finansinntekter		27 016	13
Finanskostnader			
Annen rentekostnad		17 348	6 780
Annen finanskostnad		2 095	0
Sum finanskostnader		19 443	6 780
NETTO FINANSPOSTER		7 573	(6 767)
ORDINÆRT RES. FØR SKATTEKOSTNAD		112 137	128 558
Skattekostnad på ordinært resultat	3	0	0
ORDINÆRT RESULTAT		112 137	128 558
ARSRESULTAT		112 137	128 558
OVERF. OG DISPONERINGER			
Overføringer annen egenkapital	4	112 137	107 611
Fremføring av udekket tap	4	0	20 947
SUM OVERF. OG DISP.		112 137	128 558

 BankID Signing
Stian Karlisen
2022-08-17 BankID Signing
Odd Arne Sandstad
2022-08-17 BankID Signing
Sondre Beck Orekåsa
2022-08-17 BankID Signing
Jo Wesche Fosshem
2022-08-17 BankID Signing
Andreas Stav Grong
2022-08-18 BankID Signing
Stian Larsen
2022-08-18




Jump Club AS


Balanse pr. 31.12.2021


	Note	31.12.2021	31.12.2021
EIENDELER			
ANLEGGSMIDLER			
Varige driftsmidler			
Driftsløsøre, inventar, verktøy, kontorm.	1	0	12 600
Sum varige driftsmidler		0	12 600
SUM ANLEGGSMIDLER		0	12 600
OMLØPSMIDLER			
Varer	5	529 725	21 334
Fordringer			
Kundefordringer	5,6	249 508	734 617
Andre kortsiktige fordringer	7	2 808	2 162
Sum fordringer		252 316	736 779
Bankinnskudd, kontanter o.l.		332	332
SUM OMLØPSMIDLER		782 373	758 445
SUM EIENDELER		782 373	771 046

 BankID Signing
Stian Karlisen
2022-08-17

 BankID Signing
Odd Arne Sandstad
2022-08-17

 BankID Signing
Sondre Beck Orekåsa
2022-08-17

 BankID Signing
Jo Wesche Fosshem
2022-08-17

 BankID Signing
Andreas Stav Grong
2022-08-18

 BankID Signing
Stian Larsen
2022-08-18



Jump Club AS

Balanse pr. 31.12.2021

	Note	31.12.2021	31.12.2021
EGENKAPITAL OG GJELD			
EGENKAPITAL			
Innskutt egenkapital			
Selskapskapital		116 000	116 000
Overkurs	4	34 000	34 000
Sum innskutt egenkapital		150 000	150 000
Opptjent egenkapital			
Annen egenkapital	4	219 747	107 611
Sum opptjent egenkapital		219 747	107 611
SUM EGENKAPITAL		369 747	257 611
GJELD			
LANGSIKTIG GJELD			
Annen langsiktig gjeld			
Gjeld til kredittinstitusjoner	5	266 340	260 502
Sum annen langsiktig gjeld		266 340	260 502
SUM LANGSIKTIG GJELD		266 340	260 502
KORTSIKTIG GJELD			
Leverandørgjeld		35 333	26 122
Skyldig offentlige avgifter		107 744	226 811
Annen kortsiktig gjeld		3 208	0
SUM KORTSIKTIG GJELD		146 285	252 933
SUM GJELD		412 625	513 435
SUM EGENKAPITAL OG GJELD		782 373	771 046

Trondheim, 17.08.2022

.....
Odd Arne Sandstad
styremedlem

.....
Jo Wesche Fossheim
styrets leder


.....
Andreas Stav Grong
daglig leder/styremedlem

.....
Sondre Beck Orekåsa
styremedlem


.....
Stian Larsen
styremedlem


.....
Stian Karlsen
styremedlem

 BankID Signing
Stian Karlsen
2022-08-17

 BankID Signing
Odd Arne Sandstad
2022-08-17

 BankID Signing
Sondre Beck Orekåsa
2022-08-17

 BankID Signing
Jo Wesche Fossheim
2022-08-17

 BankID Signing
Andreas Stav Grong
2022-08-18

 BankID Signing
Stian Larsen
2022-08-18



Jump Club AS

Noter 2021



Regnskapsprinsipper:

Årsregnskapet er satt opp i samsvar med regnskapsloven og god regnskapsskikk for små foretak.

Inntektsføring

Inntektsføring ved salg av varer skjer på leveringstidspunktet. Tjenester inntektsføres i takt med utførelsen. Andelen av salgsinntekter som knytter seg til fremtidige serviceytelser, balanseføres som uopptjent inntekt ved salget og inntektsføres deretter i takt med levering av ytelsene.

Vedlikehold / påkostning

Utgifter som påløper for å opprettholde eiendommenes kvalitetsnivå, kostnadsføres når de påløper. Utgifter som påløper for å bringe eiendommen tilbake til standarden ved vårt kjøp av eiendommen (tatt hensyn til bygningsteknisk utvikling fram til i dag) kostnadsføres direkte. Utgifter som representerer en standardheving av eiendommen ut over standarden ved vårt kjøp, tillegges kostpris, dvs. balanseføres.

Handelsvarer innkjøpt for videresalg

Handelsvarene i butikken er vurdert til utsalgspris redusert for merverdiavgift og kalkulert gjennomsnittlig bruttofortjeneste som en tilnærming til anskaffelseskost.

Fordringer

Kundefordringer føres opp i balansen til pålydende etter fradrag for avsetning til påregnelig tap. Avsetning til påregnelig tap gjøres på grunnlag av en individuell vurdering av de enkelte fordringene. I tillegg gjøres det for øvrige kundefordringer en uspesifisert avsetning for å dekke antatt tap.

Andre fordringer er også gjenstand for en tilsvarende vurdering.

Skatt

Skattekostnaden i resultatregnskapet omfatter periodens betalbare skatt som blir utlignet og forfaller til betaling i neste regnskapsår, i tillegg til endring i utsatt skatt. Utsatt skatt er beregnet med skattesatsen ved utgangen av regnskapsåret (22 %) på grunnlag av skattereduserende og skatteøkende midlertidige forskjeller som eksisterer mellom regnskapsmessige og skattemessige verdier. I beregningen er det også medtatt skattemessig framførbart underskudd ved regnskapsårets utgang. Skatteøkende og skattereduserende midlertidige forskjeller som reverserer eller kan reversere i samme periode er utlignet og nettoført.



Jump Club AS

Noter 2021



Note 1 - Avskrivning på varige driftsmidler

Avskrivningstablå

	Driftsløsøre, inventar, verktøy, kontorm.
Anskaffelseskost pr. 1/1	18 000
Anskaffelseskost pr. 31/12	18 000
Akk. av/nedskr. pr 1/1	5 400
+ Ordinære avskrivninger	12 600
Akk. av/nedskr. pr. 31/12	18 000
Balansført verdi pr 31/12	0
Prosentstans for ord. avskr.	33-33

Note 2 - Lønn/Annen driftskostnad

Selskapet har ingen ansatte.

Note 3 - Skatt

Utsatt skatt/utsatt skattefordel

	2021	2020
+ Utestående fordringer	-45 000	-45 000
- Skattem. fremf. underskudd som utlignes	46 751	158 888
= Grunnlag utsatt skatt	-91 751	-203 888
Utsatt skatt	0	0
Negativt grunnlag utsatt skatt	91 751	203 888
= Grunnlag utsatt skattefordel	91 751	203 888
Utsatt skattefordel	20 185	44 855
Grunnlag ikke bokført utsatt skattefordel	91 751	203 886
Ikke bokført utsatt skattefordel	20 185	44 855
Bokført utsatt skattefordel	0	0



Jump Club AS

Noter 2021



Note 4 - Egenkapitaltransaksjoner

	Aksjekapital / selskapskapital	Overkurs	Annen egenkapital	Sum egenkapital
Pr 1.1.	116 000	34 000	107 611	257 611
+Fra årets resultat			112 137	112 137
Pr 31.12.	116 000	34 000	219 747	369 747

Note 5 - Gjeld til kredittinstitusjoner

Gjeldspost med forfall senere enn 5 år fra balansedagen utgjør pr 31.12. i år kr 0 og pr 31.12. i fjor kr 0.

Pantsettelse	I år	I fjor
Gjeld sikret med pant	266 340	260 502
Pantsatte eiendeler:		
Varelager	529 725	21 334
Kundefordringer	249 508	734 617
Sum pantsatte eiendeler	270 842	755 951

Note 6 - Kundefordringer

Kundefordringer er bokført til pålydende med fradrag for mulige tap kr 45 000.

Note 7 - Lån ledende personer

Det er ytt lån fra Andreas Stav Grong med kr 3 208. Lånet er ikke renteberegnet.

Note 8 - Selskapskapital

Selskapet har 116 aksjer pålydende kr 1 000 pr. aksje, samlet aksjekapital utgjør kr 116 000. Selskapet har 6 aksjonærer og det er kun en aksjeklasse.

Navn	Foretaksnr	Antall	Eierandel
Odd Arne Sandstad, styrets leder		30	25,86 %
Jo Wesche Fosshem, daglig leder		30	25,86 %
Andreas Stav Grong		23	19,83 %
Sve Holding AS	921 368 623	13	11,21 %
Stian Larsen		13	11,21 %
Stian Karlson		7	6,03 %