



## ÅRSREGNSKAPET FOR REGNSKAPSÅRET 2020 - GENERELL INFORMASJON

### Enheten

Organisasjonsnummer:	998 862 876
Organisasjonsform:	Aksjeselskap
Foretaksnavn:	JAN OLAF OLSEN TRANSPORT & SPEDISJON AS
Forretningsadresse:	Furumoen 29 2240 MAGNOR

### Regnskapsår

Årsregnskapets periode:	01.01.2020 - 31.12.2020
-------------------------	-------------------------

### Konsern

Morselskap i konsern:	Nei
-----------------------	-----

### Regnskapsregler

Regler for små foretak benyttet:	Ja
Benyttet ved utarbeidelsen av årsregnskapet til selskapet:	Regnskapslovens alminnelige regler

### Årsregnskapet fastsatt av kompetent organ

Bekreftet av representant for selskapet:	Hilde Elisabeth Aasum Olsen
Dato for fastsettelse av årsregnskapet:	13.04.2021

### Grunnlag for avgivelse

År 2020: Årsregnskapet er elektronisk innlevert  
År 2019: Tall er hentet fra elektronisk innlevert årsregnskap fra 2020

*Det er ikke krav til at årsregnskapet m.v. som sendes til Regnskapsregisteret er undertegnet. Kontrollen på at dette er utført ligger hos revisor/enhetens øverste organ. Sikkerheten ivaretas ved at innsender har rolle/rettighet for innsending av årsregnskapet via Altinn, og ved at det bekreftes at årsregnskapet er fastsatt av kompetent organ.*

Brønnøysundregistrene, 31.05.2022



### Resultatregnskap

Beløp i: NOK	Note	2020	2019
<b>RESULTATREGNSKAP</b>			
<b>Inntekter</b>			
Salgsinntekt		60 772 796	59 028 233
Annen driftsinntekt		1 002 201	825 785
<b>Sum inntekter</b>		<b>61 774 996</b>	<b>59 854 018</b>
<b>Kostnader</b>			
Varekostnad		46 033 753	44 133 578
Lønnskostnader	5	6 716 065	7 039 853
Avskrivning på driftsmidler	7	466 200	491 945
Annen driftskostnad	4, 5	5 783 160	6 508 014
<b>Sum kostnader</b>		<b>58 999 178</b>	<b>58 173 390</b>
<b>Driftsresultat</b>		<b>2 775 818</b>	<b>1 680 629</b>
<b>Finansinntekter og finanskostnader</b>			
Annen renteinntekt		13 665	24 835
Annen finansinntekt		6 861	9 707
<b>Sum finansinntekter</b>		<b>20 526</b>	<b>34 542</b>
Annen rentekostnad		21 032	25 559
Annen finanskostnad		11 039	359 597
<b>Sum finanskostnader</b>		<b>32 071</b>	<b>385 156</b>
<b>Netto finans</b>		<b>-11 545</b>	<b>-350 614</b>
<b>Ordinært resultat før skattekostnad</b>		<b>2 764 273</b>	<b>1 330 014</b>
Skattekostnad på ordinært resultat	3	607 883	292 742
<b>Ordinært resultat etter skattekostnad</b>		<b>2 156 390</b>	<b>1 037 272</b>
<b>Årsresultat</b>		<b>2 156 390</b>	<b>1 037 272</b>
<b>Årsresultat etter minoritetsinteresser</b>		<b>2 156 390</b>	<b>1 037 272</b>
<b>Totalresultat</b>		<b>2 156 390</b>	<b>1 037 272</b>



## Resultatregnskap

<b>Beløp i: NOK</b>	<b>Note</b>	<b>2020</b>	<b>2019</b>
<b>Overføringer og disponeringer</b>			
Ordinært utbytte		2 000 000	
Konsernbidrag			319 800
Avsatt til annen egenkapital		156 390	717 472
<b>Sum overføringer og disponeringer</b>		<b>2 156 390</b>	<b>1 037 272</b>



## Balanse

Beløp i: NOK	Note	2020	2019
<b>BALANSE - EIENDELER</b>			
<b>Anleggsmidler</b>			
<b>Immaterielle eiendeler</b>			
Utsatt skattefordel	3		
<b>Varige driftsmidler</b>			
Tomter, bygninger o.a. fast eiendom	7		
Maskiner og anlegg	7		
Skip og flytende installasjoner	7		
Driftsløsøre, inventar o.a. utstyr	6, 7	1 673 100	1 422 300
<b>Sum varige driftsmidler</b>		<b>1 673 100</b>	<b>1 422 300</b>
<b>Finansielle anleggsmidler</b>			
Lån til foretak i samme konsern	2	1 739 073	1 276 073
Obligasjoner og andre fordringer		287 603	349 208
<b>Sum finansielle anleggsmidler</b>		<b>2 026 676</b>	<b>1 625 281</b>
<b>Sum anleggsmidler</b>		<b>3 699 776</b>	<b>3 047 581</b>
<b>Omløpsmidler</b>			
<b>Varer</b>			
<b>Fordringer</b>			
Kundefordringer	2, 4, 6	4 604 277	6 605 315
Andre kortsiktige fordringer		489 510	185 650
<b>Sum fordringer</b>		<b>5 093 787</b>	<b>6 790 965</b>
<b>Bankinnskudd, kontanter og lignende</b>			
Bankinnskudd, kontanter o.l.	8	7 249 899	5 036 316
<b>Sum bankinnskudd, kontanter og lignende</b>		<b>7 249 899</b>	<b>5 036 316</b>
<b>Sum omløpsmidler</b>		<b>12 343 687</b>	<b>11 827 280</b>
<b>SUM EIENDELER</b>		<b>16 043 462</b>	<b>14 874 861</b>



## Balanse

Beløp i: NOK	Note	2020	2019
<b>BALANSE - EGENKAPITAL OG GJELD</b>			
<b>Egenkapital</b>			
<b>Innskutt egenkapital</b>			
Aksjekapital 800 à 1 000	9	800 000	800 000
Beholdning av egne aksjer	9		
<b>Sum innskutt egenkapital</b>		<b>800 000</b>	<b>800 000</b>
<b>Opptjent egenkapital</b>			
Annen egenkapital		7 211 987	7 055 597
<b>Sum opptjent egenkapital</b>		<b>7 211 987</b>	<b>7 055 597</b>
<b>Sum egenkapital</b>	10	<b>8 011 987</b>	<b>7 855 597</b>
<b>Gjeld</b>			
<b>Langsiktig gjeld</b>			
Utsatt skatt	3	64 464	54 118
<b>Sum avsetninger for forpliktelser</b>		<b>64 464</b>	<b>54 118</b>
<b>Annen langsiktig gjeld</b>			
Gjeld til kredittinstitusjoner	6	251 635	328 295
<b>Sum annen langsiktig gjeld</b>		<b>251 635</b>	<b>328 295</b>
<b>Sum langsiktig gjeld</b>		<b>316 099</b>	<b>382 413</b>
<b>Kortsiktig gjeld</b>			
Leverandørgjeld		4 017 078	4 887 315
Betalbar skatt	3	597 537	193 775
Skyldige offentlige avgifter		331 074	269 850
Utbytte		2 000 000	
Annen kortsiktig gjeld	2	769 687	1 285 912
<b>Sum kortsiktig gjeld</b>		<b>7 715 376</b>	<b>6 636 851</b>
<b>Sum gjeld</b>		<b>8 031 476</b>	<b>7 019 264</b>
<b>SUM EGENKAPITAL OG GJELD</b>		<b>16 043 462</b>	<b>14 874 861</b>



Brønnøysundregistrene

ÅRSREGNSKAP FOR REGNSKAPSÅRET 2020 - GENERELL INFORMASJON

Journalnummer: 2021 227230

**Enheten**

Organisasjonsnummer: 998 862 876  
Organisasjonsform: Aksjeselskap  
Foretaksnavn: JAN OLAF OLSEN TRANSPORT &  
SPEDISJON AS  
Forretningsadresse: Furumoen 29  
2240 MAGNOR

**Regnskapsår**

Årsregnskapets periode: 01.01.2020 - 31.12.2020

**Konsern**

Morselskap i konsern: Nei

**Regnskapsregler**

Regler for små foretak benyttet: Ja  
Benyttet ved utarbeidelsen av  
årsregnskapet til selskapet: Regnskapslovens alminnelige regler

**Årsregnskapet fastsatt av kompetent organ**

Bekreftet av representant for selskapet: Hilde Elisabeth Aasum Olsen  
Dato for fastsettelse av årsregnskapet: 13.04.2021

**Grunnlag for avgivelse**

År 2020: Årsregnskap er elektronisk innlevert.  
År 2019: Tall er hentet fra elektronisk innlevert årsregnskap fra 2020.

*Det er ikke krav til at årsregnskapet m.v. som sendes til Regnskapsregisteret er undertegnet. Kontrollen på at dette er utført ligger hos revisor/enhetens øverste organ. Sikkerheten ivaretas ved at innsender har rolle/rettighet for innsending av årsregnskapet via Altinn, og ved at det bekreftes at årsregnskapet er fastsatt av kompetent organ.*

Brønnøysundregistrene, 12.05.2021



Organisasjonsnr: 998 862 876  
JAN OLAF OLSEN TRANSPORT &  
SPEDISJON AS

## RESULTATREGNSKAP

Beløp i: NOK	Note	2020	2019
<b>RESULTATREGNSKAP</b>			
<b>Inntekter</b>			
Salgsinntekt		60 772 796	59 028 233
Annen driftsinntekt		1 002 201	825 785
<b>Sum inntekter</b>		<b>61 774 996</b>	<b>59 854 018</b>
<b>Kostnader</b>			
Varekostnad		46 033 753	44 133 578
Lønnskostnader	5	6 716 065	7 039 853
Avskrivning på driftsmidler	7	466 200	491 945
Annen driftskostnad	4, 5	5 783 160	6 508 014
<b>Sum kostnader</b>		<b>58 999 178</b>	<b>58 173 390</b>
<b>Driftsresultat</b>		<b>2 775 818</b>	<b>1 680 629</b>
<b>Finansinntekter og finanskostnader</b>			
Annen renteinntekt		13 665	24 835
Annen finansinntekt		6 861	9 707
<b>Sum finansinntekter</b>		<b>20 526</b>	<b>34 542</b>
Annen rentekostnad		21 032	25 559
Annen finanskostnad		11 039	359 597
<b>Sum finanskostnader</b>		<b>32 071</b>	<b>385 156</b>
<b>Netto finans</b>		<b>-11 545</b>	<b>-350 614</b>
<b>Ordinært resultat før skattekostnad</b>			
Skattekostnad på ordinært resultat	3	607 883	292 742
<b>Ordinært resultat etter skattekostnad</b>		<b>2 156 390</b>	<b>1 037 272</b>
<b>Årsresultat</b>		<b>2 156 390</b>	<b>1 037 272</b>
<b>Årsresultat etter minoritetsinteresser</b>		<b>2 156 390</b>	<b>1 037 272</b>
<b>Totalresultat</b>		<b>2 156 390</b>	<b>1 037 272</b>
<b>Overføringer og disponeringer</b>			
Ordinært utbytte		2 000 000	
Konsernbidrag			319 800
Avsatt til annen egenkapital		156 390	717 472
<b>Sum overføringer og disponeringer</b>		<b>2 156 390</b>	<b>1 037 272</b>





Organisasjonsnr: 998 862 876  
JAN OLAF OLSEN TRANSPORT &  
SPEDISJON AS

## BALANSE

<u>Beløp i: NOK</u>	<u>Note</u>	<u>2020</u>	<u>2019</u>
<b>BALANSE - EIENDELER</b>			
<b>Anleggsmidler</b>			
<b>Immaterielle eiendeler</b>			
Utsatt skattefordel	3		
<b>Varige driftsmidler</b>			
Tomter, bygninger o.a. fast eiendom	7		
Maskiner og anlegg	7		
Skip og flytende installasjoner	7		
Driftsløsøre, inventar o. a. utstyr	6, 7	1 673 100	1 422 300
<b>Sum varige driftsmidler</b>		<b>1 673 100</b>	<b>1 422 300</b>
<b>Finansielle anleggsmidler</b>			
Lån til foretak i samme konsern	2	1 739 073	1 276 073
Obligasjoner og andre fordringer		287 603	349 208
<b>Sum finansielle anleggsmidler</b>		<b>2 026 676</b>	<b>1 625 281</b>
<b>Sum anleggsmidler</b>		<b>3 699 776</b>	<b>3 047 581</b>
<b>Omløpsmidler</b>			
<b>Varer</b>			
<b>Fordringer</b>			
Kundefordringer	2, 4, 6	4 604 277	6 605 315
Andre kortsiktige fordringer		489 510	185 650
<b>Sum fordringer</b>		<b>5 093 787</b>	<b>6 790 965</b>
<b>Bankinnskudd, kontanter og lignende</b>			
Bankinnskudd, kontanter o. l.	8	7 249 899	5 036 316
<b>Sum bankinnskudd, kontanter og lignende</b>		<b>7 249 899</b>	<b>5 036 316</b>
<b>Sum omløpsmidler</b>		<b>12 343 687</b>	<b>11 827 280</b>
<b>SUM EIENDELER</b>		<b>16 043 462</b>	<b>14 874 861</b>
<b>BALANSE - EGENKAPITAL OG GJELD</b>			



<b>Egenkapital</b>			
<b>Innskutt egenkapital</b>			
Aksjekapital 800 à 1 000	9	800 000	800 000
Beholdning av egne aksjer	9		
<b>Sum innskutt egenkapital</b>		<b>800 000</b>	<b>800 000</b>
<b>Opptjent egenkapital</b>			
Annen egenkapital		7 211 987	7 055 597
<b>Sum opptjent egenkapital</b>		<b>7 211 987</b>	<b>7 055 597</b>
<b>Sum egenkapital</b>	<b>10</b>	<b>8 011 987</b>	<b>7 855 597</b>
<b>Gjeld</b>			
<b>Langsiktig gjeld</b>			
Utsatt skatt	3	64 464	54 118
<b>Sum avsetninger for forpliktelseser</b>		<b>64 464</b>	<b>54 118</b>
<b>Annen langsiktig gjeld</b>			
Gjeld til kredittinstitusjoner	6	251 635	328 295
<b>Sum annen langsiktig gjeld</b>		<b>251 635</b>	<b>328 295</b>
<b>Sum langsiktig gjeld</b>		<b>316 099</b>	<b>382 413</b>
<b>Kortsiktig gjeld</b>			
Leverandørgjeld		4 017 078	4 887 315
Betalbar skatt	3	597 537	193 775
Skyldige offentlige avgifter		331 074	269 850
Utbytte		2 000 000	
Annen kortsiktig gjeld	2	769 687	1 285 912
<b>Sum kortsiktig gjeld</b>		<b>7 715 376</b>	<b>6 636 851</b>
<b>Sum gjeld</b>		<b>8 031 476</b>	<b>7 019 264</b>
<b>SUM EGENKAPITAL OG GJELD</b>		<b>16 043 462</b>	<b>14 874 861</b>



Organisasjonsnr: 998 862 876  
JAN OLAF OLSEN TRANSPORT &  
SPEDISJON AS

NOTEOPPLYSNINGER - SELSKAP - alle poster oppgitt i hele tall

Note

Regnskapsprinsipper

Note

Antall aksjer og aksjeeiere

<u>Aksjeklasse</u>	<u>Ant. aksjer</u>	<u>Pålydende</u>	<u>Bokført verdi</u>
Ordinære aksjer	800.00	1000.00	800000.00

<u>Aksjeeiere - fritekst</u>	<u>Antall</u>	<u>Eierandel</u>	<u>Aksjeklasse</u>
Familien Olsen AS	800.00	100.00%	Ordinære aksjer

<u>Sum</u>	<u>Sum antall</u>	<u>Sum eierandel</u>	
	800.00	100.00%	

Note

Ytelser til ledende personer

Er det gitt ytelser til ledende person: Nei

Ytelser til daglig leder

<u>Ytelser</u>	<u>Lønn</u>	<u>Pensj.forpl.</u>	<u>Andre godtgj.</u>
	745296.00	33900.00	108779.00

Ingen ytelse til andre ledende personer

Note

Antall årsverk i regnskapsåret

Virksomheten har hatt følgende antall årsverk:

9.00

Note

Lån og sikkerhetsstillelse til ledende personer og aksjeeiere



Er det gitt lån eller sikkerhetsstillelse til ledende personer: Nei



# Årsregnskap 2020

## Jan Olaf Olsen Transport & Spedisjon AS

Resultatregnskap  
Balanse  
Noter til regnskap  
Revisors beretning

Org.nr.: 998 862 876



## Jan Olaf Olsen Transport & Spedisjon AS

### Resultatregnskap

	Note	2020	2019
<b>DRIFTSINNEKTER</b>			
Salgsinntekt		60 772 796	59 028 233
Annen driftsinntekt		1 002 201	825 785
<b>Sum driftsinntekter</b>		<b>61 774 996</b>	<b>59 854 018</b>
<b>DRIFTSKOSTNADER</b>			
Varekostnad		46 033 753	44 133 578
Lønnskostnader	5	6 716 065	7 039 853
Avskrivning på driftsmidler	7	466 200	491 945
Annen driftskostnad	4, 5	5 783 160	6 508 014
<b>Sum driftskostnader</b>		<b>58 999 178</b>	<b>58 173 390</b>
<b>Driftsresultat</b>		<b>2 775 818</b>	<b>1 680 629</b>
<b>FINANSIELLE POSTER</b>			
Renteinntekter		13 665	24 835
Annen finansinntekt		6 861	9 707
Rentekostnader		21 032	25 559
Annen finanskostnad		11 039	359 597
<b>Netto finansielle poster</b>		<b>-11 545</b>	<b>-350 614</b>
<b>Ordinært resultat før skattekostnad</b>		<b>2 764 273</b>	<b>1 330 014</b>
Skattekostnad på ordinært resultat	3	607 883	292 742
<b>Ordinært resultat</b>		<b>2 156 390</b>	<b>1 037 272</b>
<b>ÅRSRESULTAT</b>		<b>2 156 390</b>	<b>1 037 272</b>
<b>OVERFØRINGER</b>			
Avsatt til utbytte		2 000 000	0
Avsatt konsernbidrag		0	319 800
Avsatt til annen egenkapital		156 390	717 472
<b>Sum overføringer</b>		<b>2 156 390</b>	<b>1 037 272</b>



## Jan Olaf Olsen Transport & Spedisjon AS

### Balanse

EIENDELER	Note	2020	2019
<b>Anleggsmidler</b>			
Driftsløsøre, inventar o.a. utstyr	6, 7	1 673 100	1 422 300
<b>Sum varige driftsmidler</b>		<b>1 673 100</b>	<b>1 422 300</b>
Lån til foretak i samme konsern	2	1 739 073	1 276 073
Obligasjoner og andre fordringer		287 603	349 208
<b>Sum finansielle anleggsmidler</b>		<b>2 026 676</b>	<b>1 625 281</b>
<b>Sum anleggsmidler</b>		<b>3 699 776</b>	<b>3 047 581</b>
<b>Omløpsmidler</b>			
Kundefordringer	2, 4, 6	4 604 277	6 605 315
Andre kortsiktige fordringer		489 510	185 650
<b>Sum fordringer</b>		<b>5 093 787</b>	<b>6 790 965</b>
Bankinnskudd, kontanter o.l.	8	7 249 899	5 036 316
<b>Sum omløpsmidler</b>		<b>12 343 687</b>	<b>11 827 280</b>
<b>SUM EIENDELER</b>		<b>16 043 462</b>	<b>14 874 861</b>

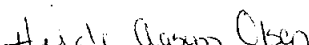



## Jan Olaf Olsen Transport & Spedisjon AS


### Balanse

EGENKAPITAL OG GJELD	Note	2020	2019
<b>EGENKAPITAL</b>			
Innskutt egenkapital			
Aksjekapital 800 å 1 000	9	800 000	800 000
<b>Sum innskutt egenkapital</b>		<b>800 000</b>	<b>800 000</b>
<b>Opptjent egenkapital</b>			
Annen egenkapital		7 211 987	7 055 597
<b>Sum opptjent egenkapital</b>		<b>7 211 987</b>	<b>7 055 597</b>
<b>Sum egenkapital</b>	<b>10</b>	<b>8 011 987</b>	<b>7 855 597</b>
<b>GJELD</b>			
Avsetning for forpliktelser			
Utsatt skatt	3	64 464	54 118
<b>Sum avsetning for forpliktelser</b>		<b>64 464</b>	<b>54 118</b>
<b>Langsiktig gjeld</b>			
Gjeld til kredittinstitusjoner	6	251 635	328 295
<b>Sum langsiktig gjeld</b>		<b>316 099</b>	<b>382 413</b>
<b>Kortsiktig gjeld</b>			
Leverandørgjeld		4 017 078	4 887 315
Betalbar skatt	3	597 537	193 775
Skyldige offentlige avgifter		331 074	269 850
Utbytte		2 000 000	0
Annen kortsiktig gjeld	2	769 687	1 285 912
<b>Sum kortsiktig gjeld</b>		<b>7 715 376</b>	<b>6 636 851</b>
<b>Sum gjeld</b>		<b>8 031 476</b>	<b>7 019 264</b>
<b>SUM EGENKAPITAL OG GJELD</b>		<b>16 043 462</b>	<b>14 874 861</b>

Magnor, 13.04.2021  
Styret i Jan Olaf Olsen Transport & Spedisjon AS

  
Heidi Elisabeth Aasum Olsen  
Styreleder

  
Thomas André Olsen  
Daglig leder

  
Jan Marius Olsen  
Styremedlem



# Jan Olaf Olsen Transport & Spedisjon AS

## Noter til regnskapet for 2020

### Note 1 Regnskapsprinsipper

#### Valuta

Pengeposter i utenlandsk valuta vurderes iht. kursen ved regnskapsårets slutt.

#### Driftsinntekter

Inntektsføring ved salg av varer skjer på leveringstidspunktet. Tjenester inntektsføres etter hvert som de leveres.

#### Skatt

Skattekostnaden i resultatregnskapet omfatter både periodens betalbare skatt og endring i utsatt skatt. Utsatt skatt er beregnet med 22% på grunnlag av de midlertidige forskjeller som eksisterer mellom regnskapsmessige og skattemessige verdier, samt ligningsmessig underskudd til fremføring ved utgangen av regnskapsåret. Skatteøkende og skattereduserende midlertidige forskjeller som reverserer eller kan reverseres i samme periode er utlignet og nettoført.

#### Klassifisering og vurdering av anleggsmidler

Anleggsmidler omfatter eiendeler bestemt til varig eie og bruk. Anleggsmidler er vurdert til anskaffelseskost. Varige driftsmidler balanseføres og avskrives over driftsmidlets økonomiske levetid. Varige driftsmidler nedskrives til gjenvinnbart beløp ved verdifall som forventes ikke å være forbigående. Gjenvinnbart beløp er det høyeste av netto salgsverdi og verdi i bruk. Verdi i bruk er nåverdi av fremtidige kontantstrømmer knyttet til eiendelen. Nedskrivningen reverseres når grunnlaget for nedskrivningen ikke lenger er til stede.

#### Klassifisering og vurdering av omløpsmidler

Omløpsmidler og kortsiktig gjeld omfatter normalt poster som forfaller til betaling innen ett år etter balansedagen, samt poster som knytter seg til varekretsløpet. Omløpsmidler vurderes til laveste verdi av anskaffelseskost og virkelig verdi.

#### Varer

Varer er vurdert til det laveste av anskaffelseskost og netto salgsverdi.

#### Fordringer

Kundefordringer og andre fordringer oppføres til pålydende etter fradrag for avsetning til forventet tap. Avsetning til tap gjøres på grunnlag av en individuell vurdering av de enkelte fordringene.

### Note 2 Konsernmellomværende og konsernbidrag

	2020	2019
Lån til søsterselskap	802 719	802 719
Kundefordringer til foretak i samme konsern (søsterselskap)	155 030	137 655
Kortsiktig fordring til morselskap	936 354	473 354
Avgitt konsernbidrag til søsterselskap	0	-410 000
Netto fordring/gjeld pr 31.12.	1 091 384	201 009

Konsernmellomværende er ikke blitt rentebelastet verken i 2020 eller i 2019.



## Jan Olaf Olsen Transport & Spedisjon AS

### Note 3 Skatt

	2020	2019
<b>Årets skattekostnad</b>		
Resultatført skatt på ordinært resultat:		
Betalbar skatt	597 537	283 975
Endring i utsatt skatt	10 346	8 767
<b>Skattekostnad ordinært resultat</b>	<b>607 883</b>	<b>292 742</b>
Skattepliktig inntekt:		
Ordinært resultat før skatt	2 764 273	1 330 014
Permanente forskjeller	-1 169	631
Endring i midlertidige forskjeller	-47 029	-39 850
Avgitt konsernbidrag	0	-410 000
<b>Skattepliktig inntekt</b>	<b>2 716 075</b>	<b>880 796</b>
Betalbar skatt i balansen:		
Betalbar skatt på årets resultat	597 537	283 975
Betalbar skatt på avgitt konsernbidrag	0	-90 200
<b>Sum betalbar skatt i balansen</b>	<b>597 537</b>	<b>193 775</b>

Skatteeffekten av midlertidige forskjeller og underskudd til fremføring som har gitt opphav til utsatt skatt og utsatte skattefordeler, spesifisert på typer av midlertidige forskjeller:

	2020	2019	Endring
Varige driftsmidler	353 019	305 990	47 029
Fordringer	-60 000	-60 000	0
<b>Sum</b>	<b>293 019</b>	<b>245 990</b>	<b>47 029</b>
<b>Grunnlag for beregning av utsatt skatt</b>	<b>293 019</b>	<b>245 990</b>	<b>47 029</b>
<b>Utsatt skatt (22 %)</b>	<b>64 464</b>	<b>54 118</b>	<b>10 346</b>

### Note 4 Kundefordringer

	2020	2019
Vurdert til pålydende	4 664 277	6 665 315
- Avsatt til dekning av usikre fordringer	-60 000	-60 000
Bokført verdi pr 31.12. 3112	4 604 277	6 605 315

### Bokførte tap på fordringer fremkommer slik:

Konstaterte tap på fordringer	43 940	26 040
Endring delkredereavsetning pr 31.12.	0	0
Inngått på tidligere avskrevne fordringer	0	0
<b>Tap på fordringer</b>	<b>43 940</b>	<b>26 040</b>



## Jan Olaf Olsen Transport & Spedisjon AS

### Note 5 Lønnskostnader og ytelser, godtgjørelser til daglig leder, styret og revisor

Lønnskostnader	2020	2019
Lønninger	5 832 108	5 746 228
Arbeidsgiveravgift	605 906	648 651
Pensjonskostnader	273 684	309 464
Andre ytelser	4 368	335 510
<b>Sum</b>	<b>6 716 065</b>	<b>7 039 853</b>

Selskapet har i 2020 sysselsatt 9 årsverk.

#### Obligatorisk tjenestepensjon

Foretaket er pliktig til å ha tjenestepensjonsordning etter lov om obligatorisk tjenestepensjon, og har etablert pensjonsordning som tilfredsstiller kravene i loven.

Ytelser til ledende personer	Daglig leder	Styret
Lønn	745 296	0
Pensjonskostnader (Andel OTP)	33 900	0
Annen godtgjørelse	108 779	0
<b>Sum</b>	<b>887 975</b>	<b>0</b>

#### Revisor

Kostnadsført revisjonshonorar for 2020 utgjør kr 62 000.  
I tillegg kommer honorar for andre tjenester med kr 33 000.

### Note 6 Gjeld sikret ved pant

	2020	2019
<b>Gjeld sikret ved pant</b>	<b>-251 635</b>	<b>-328 295</b>
<b>Pantsatte eiendeler:</b>		
Kundefordringer	4 604 277	6 605 315
Driftsløsøre	349 700	484 300
<b>Sum</b>	<b>4 953 977</b>	<b>7 089 615</b>

### Note 7 Anleggsmidler

	Driftsløsøre, inventar ol.	Sum
Anskaffelseskost pr. 01.01.20	3 591 182	3 591 182
+ Tilgang kjøpte driftsmidler	717 000	717 000
- Avgang i året	280 000	280 000
<b>= Anskaffelseskost 31.12.20</b>	<b>4 028 182</b>	<b>4 028 182</b>
Akkumulerte avskrivninger 31.12.20	2 355 082	2 355 082
<b>= Bokført verdi 31.12.20</b>	<b>1 673 100</b>	<b>1 673 100</b>
Årets ordinære avskrivninger	466 200	466 200
Økonomisk levetid	3-10 år	



## Jan Olaf Olsen Transport & Spedisjon AS

### Note 8 Bankinnskudd

Innestående midler på skattetrekkskonto (bundne midler) er på kr. 250 404.

### Note 9 Aksjonærer

Aksjekapitalen i Jan Olaf Olsen Transport & Spedisjon AS pr. 31.12 består av:

	<b>Antall</b>	<b>Pålydende</b>	<b>Bokført</b>
Ordinære aksjer	800	1 000,0	800 000
<b>Sum</b>	<b>800</b>		<b>800 000</b>

### Eierstruktur

Aksjonærer i % pr. 31.12:

	<b>Ordinære</b>	<b>Eierandel</b>	<b>Stemmeandel</b>
Familien Olsen AS	800	100,0	100,0

Daglig leder og selskapets styre er aksjonærer i Familien Olsen AS.

### Note 10 Egenkapital

Egenkapital pr 31.12.2020 består av følgende:

<b>Egenkapital pr 31.12.19</b>	<b>7 855 597</b>
Årets resultat	2 156 390
Avsatt utbytte	-2 000 000
Avsatt konsernbidrag	0
<b>Egenkapital pr 31.12.20</b>	<b>8 011 987</b>



Til generalforsamlingen i Jan Olaf Olsen Transport & Spedisjon AS

## UAVHENGIG REVISORS BERETNING

### Uttalelse om revisjonen av årsregnskapet

#### *Konklusjon*

Vi har revidert Jan Olaf Olsen Transport & Spedisjon AS sitt årsregnskap som viser et overskudd på kr 2.156.390. Årsregnskapet består av balanse per 31. desember 2020, resultatregnskap for regnskapsåret avsluttet per denne datoen og noter til årsregnskapet, herunder et sammendrag av viktige regnskapsprinsipper.

Etter vår mening er det medfølgende årsregnskapet avgitt i samsvar med lov og forskrifter og gir et rettviseende bilde av selskapets finansielle stilling per 31. desember 2020, og av dets resultater for regnskapsåret avsluttet per denne datoen i samsvar med regnskapslovens regler og god regnskapsskikk i Norge.

#### *Grunnlag for konklusjonen*

Vi har gjennomført revisjonen i samsvar med lov, forskrift og god revisjonsskikk i Norge, herunder de internasjonale revisjonsstandardene (ISA-ene). Våre oppgaver og plikter i henhold til disse standardene er beskrevet i *Revisors oppgaver og plikter ved revisjon av årsregnskapet*. Vi er uavhengige av selskapet slik det kreves i lov og forskrift, og har overholdt våre øvrige etiske forpliktelser i samsvar med disse kravene. Etter vår oppfatning er innhentet revisjonsbevis tilstrekkelig og hensiktsmessig som grunnlag for vår konklusjon.

#### *Styrets og daglig leders ansvar for årsregnskapet*

Styret og daglig leder (ledelsen) er ansvarlig for å utarbeide årsregnskapet i samsvar med lov og forskrifter, herunder for at det gir et rettviseende bilde i samsvar med regnskapslovens regler og god regnskapsskikk i Norge. Ledelsen er også ansvarlig for slik intern kontroll som den finner nødvendig for å kunne utarbeide et årsregnskap som ikke inneholder vesentlig feilinformasjon, verken som følge av misligheter eller utilsiktede feil.

Ved utarbeidelsen av årsregnskapet må ledelsen ta standpunkt til selskapets evne til fortsatt drift og opplyse om forhold av betydning for fortsatt drift. Forutsetningen om fortsatt drift skal legges til grunn for årsregnskapet så lenge det ikke er sannsynlig at virksomheten vil bli avviklet.

Fram Revisjon AS / Lundgaardvegen 13, 2408 Elverum  
Tlf. 62 43 10 80 / post@framrevisjon.no  
Org.nr 957 668 933 / www.framrevisjon.no

Avd Flisa / Kaffegata 95, 2270 Flisa

Avd Trysil / Storvegen 21, 2420 Trysil



MEDELH I  
REVISORFORENINGEN



*Revisors oppgaver og plikter ved revisjonen av årsregnskapet*

Vårt mål er å oppnå betryggende sikkerhet for at årsregnskapet som helhet ikke inneholder vesentlig feilinformasjon, verken som følge av misligheter eller utilsiktede feil, og å avgi en revisjonsberetning som inneholder vår konklusjon. Betryggende sikkerhet er en høy grad av sikkerhet, men ingen garanti for at en revisjon utført i samsvar med lov, forskrift og god revisjonsskikk i Norge, herunder ISA-ene, alltid vil avdekke vesentlig feilinformasjon som eksisterer. Feilinformasjon kan oppstå som følge av misligheter eller utilsiktede feil. Feilinformasjon blir vurdert som vesentlig dersom den enkeltvis eller samlet med rimelighet kan forventes å påvirke økonomiske beslutninger som brukerne foretar basert på årsregnskapet.

For videre beskrivelse av revisors oppgaver og plikter vises det til <https://revisorforeningen.no/revisjonsberetninger>.


**Uttalelse om øvrige lovmessige krav**

*Konklusjon om registrering og dokumentasjon*

Basert på vår revisjon av årsregnskapet som beskrevet ovenfor, og kontrollhandlinger vi har funnet nødvendig i henhold til internasjonal standard for attestasjonsoppdrag (ISAE) 3000 «Attestasjonsoppdrag som ikke er revisjon eller forenklet revisorkontroll av historisk finansiell informasjon», mener vi at ledelsen har oppfylt sin plikt til å sørge for ordentlig og oversiktlig registrering og dokumentasjon av selskapets regnskapsopplysninger i samsvar med lov og god bokføringsskikk i Norge.

Elverum, 13. april 2021

**Fram Revisjon AS**

  
Truls E. Haget  
Statsautorisert revisor