



## ÅRSREGNSKAPET FOR REGNSKAPSÅRET 2023 - GENERELL INFORMASJON

### Enheten

Organisasjonsnummer:	938 737 797
Organisasjonsform:	Aksjeselskap
Foretaksnavn:	STANGE GRUPPEN AS
Forretningsadresse:	Amtmand Bangs gate 7 3019 DRAMMEN

### Regnskapsår

Årsregnskapets periode:	01.01.2023 - 31.12.2023
-------------------------	-------------------------

### Konsern

Mørselskap i konsern:	Ja
Konsernregnskap lagt ved:	Ja

### Regnskapsregler

Regler for små foretak benyttet:	Nei
Benyttet ved utarbeidelsen av årsregnskapet til selskapet:	Regnskapslovens alminnelige regler
Benyttet ved utarbeidelsen av årsregnskapet til konsernet:	Regnskapslovens alminnelige regler

### Årsregnskapet fastsatt av kompetent organ

Bekreftet av representant for selskapet:	Bernt Hellerud
Dato for fastsettelse av årsregnskapet:	30.05.2024

### Grunnlag for avgivelse

År 2023: Årsregnskapet er elektronisk innlevert
År 2022: Tall er hentet fra elektronisk innlevert årsregnskap fra 2023

*Det er ikke krav til at årsregnskapet m.v. som sendes til Regnskapsregisteret er undertegnet. Kontrollen på at dette er utført ligger hos revisor/enhetens øverste organ. Sikkerheten ivaretas ved at innsender har rolle/rettighet for innsending av årsregnskapet via Altinn, og ved at det bekreftes at årsregnskapet er fastsatt av kompetent organ.*

Brønnøysundregistrene, 10.08.2025



## Resultatregnskap

Beløp i: NOK	Note	2023	2022
<b>RESULTATREGNSKAP</b>			
<b>Inntekter</b>			
Annen driftsinntekt	2	15 554 912	14 688 097
<b>Sum inntekter</b>		<b>15 554 912</b>	<b>14 688 097</b>
<b>Kostnader</b>			
Lønnskostnad	3,4	11 117 454	10 809 352
Avskrivning på varige driftsmidler og immaterielle eiendeler	6	912 044	1 014 135
Annen driftskostnad	3	3 828 912	3 380 218
<b>Sum kostnader</b>		<b>15 858 410</b>	<b>15 203 705</b>
<b>Driftsresultat</b>		<b>-303 498</b>	<b>-515 608</b>
<b>Finansinntekter og finanskostnader</b>			
Inntekt på investering i datterselskap og tilknyttet selskap	14	10 854 081	26 032 697
Annen renteinntekt		3 195 811	1 730 652
<b>Sum finansinntekter</b>		<b>14 049 892</b>	<b>27 763 349</b>
Nedskrivning av finansielle eiendeler		1 938 183	1 158 406
Annen rentekostnad		1 134 524	1 064 985
Annen finanskostnad		131 002	140 082
<b>Sum finanskostnader</b>		<b>3 203 709</b>	<b>2 363 473</b>
<b>Netto finans</b>		<b>10 846 183</b>	<b>25 399 876</b>
<b>Ordinært resultat før skattekostnad</b>		<b>10 542 685</b>	<b>24 884 268</b>
Skattekostnad på ordinært resultat	11	2 782 671	5 880 644
<b>Ordinært resultat etter skattekostnad</b>		<b>7 760 014</b>	<b>19 003 624</b>
<b>Årsresultat</b>		<b>7 760 014</b>	<b>19 003 624</b>
<b>Overføringer og disponeringer</b>			
Ordinært utbytte			10 000 000
Overføringer til/fra annen egenkapital		7 760 014	9 003 625
<b>Sum overføringer og disponeringer</b>		<b>7 760 014</b>	<b>19 003 625</b>



## Balanse

Beløp i: NOK	Note	2023	2022
<b>BALANSE - EIENDELER</b>			
<b>Anleggsmidler</b>			
<b>Immaterielle eiendeler</b>			
Utsatt skattefordel	11	156 280	119 936
<b>Sum immaterielle eiendeler</b>		<b>156 280</b>	<b>119 936</b>
<b>Varige driftsmidler</b>			
Maskiner og anlegg		2 652 198	3 149 427
<b>Sum varige driftsmidler</b>		<b>2 652 198</b>	<b>3 149 427</b>
<b>Finansielle anleggsmidler</b>			
Investering i datterselskap	8	188 830 157	163 994 942
Andre fordringer		561	
<b>Sum finansielle anleggsmidler</b>		<b>188 830 718</b>	<b>163 994 942</b>
<b>Sum anleggsmidler</b>		<b>191 639 196</b>	<b>167 264 305</b>
<b>Omløpsmidler</b>			
<b>Varer</b>			
Varer	7,13	0	0
<b>Sum varer</b>		<b>0</b>	<b>0</b>
<b>Fordringer</b>			
Andre fordringer		527 458	434 536
Konsernfordringer	14	48 144 050	90 199 504
<b>Sum fordringer</b>		<b>48 671 508</b>	<b>90 634 040</b>
<b>Bankinnskudd, kontanter og lignende</b>			
Bankinnskudd, kontanter og lignende	5	538 174	9 523 729
<b>Sum bankinnskudd, kontanter og lignende</b>		<b>538 174</b>	<b>9 523 729</b>
<b>Sum omløpsmidler</b>		<b>49 209 682</b>	<b>100 157 769</b>
<b>SUM EIENDELER</b>		<b>240 848 878</b>	<b>267 422 074</b>



## Balanse

Beløp i: NOK	Note	2023	2022
<b>BALANSE - EGENKAPITAL OG GJELD</b>			
<b>Egenkapital</b>			
<b>Innskutt egenkapital</b>			
Selskapskapital	9,10	18 511 260	18 511 260
Overkurs	9,10	61 722 644	61 722 644
Annen innskutt egenkapital	9,10	45 694 460	45 694 460
<b>Sum innskutt egenkapital</b>		<b>125 928 364</b>	<b>125 928 364</b>
<b>Opptjent egenkapital</b>			
Annen egenkapital	10	85 780 299	78 020 286
<b>Sum opptjent egenkapital</b>		<b>85 780 299</b>	<b>78 020 286</b>
<b>Sum egenkapital</b>		<b>211 708 663</b>	<b>203 948 650</b>
<b>Sum langsiktig gjeld</b>		<b>0</b>	<b>0</b>
<b>Kortsiktig gjeld</b>			
Gjeld til kredittinstitusjoner		1 292 349	0
Leverandørgjeld		497 371	369 768
Betalbar skatt	11	2 441 122	5 583 231
Skyldige offentlige avgifter		865 138	776 129
Utbytte	10		10 000 000
Kortsiktig konserngjeld	14 049 892	23 100 952	42 358 402
Annen kortsiktig gjeld		943 282	4 385 893
<b>Sum kortsiktig gjeld</b>		<b>29 140 214</b>	<b>63 473 423</b>
<b>Sum gjeld</b>		<b>29 140 214</b>	<b>63 473 423</b>
<b>SUM EGENKAPITAL OG GJELD</b>		<b>240 848 877</b>	<b>267 422 073</b>



## Konsernets resultatregnskap

Beløp i: NOK	Note	2023	2022
<b>RESULTATREGNSKAP</b>			
<b>Inntekter</b>			
Salgsinntekt	2	247 793 259	257 894 968
Annen driftsinntekt	2	673 494	1 224 175
Leieinntekter		2 169 308	2 679 587
Gevinst solgte driftsmidler		7 000	177 776
<b>Sum inntekter</b>		<b>250 643 061</b>	<b>261 976 506</b>
<b>Kostnader</b>			
Varekostnad		111 493 311	111 907 823
Lønnskostnad	3,4	56 017 960	56 282 083
Avskrivning på varige driftsmidler og immaterielle eiendeler	6	23 456 564	23 348 826
Annen driftskostnad	3	51 869 909	49 663 878
<b>Sum kostnader</b>		<b>242 837 744</b>	<b>241 202 610</b>
<b>Driftsresultat</b>		<b>7 805 317</b>	<b>20 773 896</b>
<b>Finansinntekter og finanskostnader</b>			
Annen renteinntekt		4 308 664	2 249 884
<b>Sum finansinntekter</b>		<b>4 308 664</b>	<b>2 249 884</b>
Annen rentekostnad		6 690 464	3 693 164
Annen finanskostnad		1 506 387	1 017 836
<b>Sum finanskostnader</b>		<b>8 196 851</b>	<b>4 711 000</b>
<b>Netto finans</b>		<b>-3 888 187</b>	<b>-2 461 116</b>
<b>Ordinært resultat før skattekostnad</b>		<b>3 917 130</b>	<b>18 312 780</b>
Skattekostnad på ordinært resultat	11	929 144	4 066 740
<b>Ordinært resultat etter skattekostnad</b>		<b>2 987 986</b>	<b>14 246 040</b>
<b>Årsresultat</b>		<b>2 987 986</b>	<b>14 246 040</b>



## Konsernets balanse

Beløp i: NOK	Note	2023	2022
<b>BALANSE - EIENDELER</b>			
<b>Anleggsmidler</b>			
<b>Immaterielle eiendeler</b>			
Utsatt skattefordel		0	0
<b>Sum immaterielle eiendeler</b>		<b>0</b>	<b>0</b>
<b>Varige driftsmidler</b>			
Tomter, bygninger og annen fast eiendom	6,13	103 023 733	113 069 227
Maskiner og anlegg	6,13	47 770 697	57 318 710
Leasede driftsmidler	6,13	14 028 182	17 907 991
<b>Sum varige driftsmidler</b>		<b>164 822 612</b>	<b>188 295 928</b>
<b>Finansielle anleggsmidler</b>			
Andre fordringer		203 228	
<b>Sum finansielle anleggsmidler</b>		<b>203 228</b>	
<b>Sum anleggsmidler</b>		<b>165 025 840</b>	<b>188 295 928</b>
<b>Omløpsmidler</b>			
<b>Varer</b>			
Varer	7,13	42 911 881	39 037 421
<b>Sum varer</b>		<b>42 911 881</b>	<b>39 037 421</b>
<b>Fordringer</b>			
Kundefordringer	13	27 822 632	22 321 174
Andre fordringer		2 563 008	6 772 030
<b>Sum fordringer</b>		<b>30 385 640</b>	<b>29 093 204</b>
<b>Bankinnskudd, kontanter og lignende</b>			
Bankinnskudd, kontanter og lignende	5	6 010 181	14 763 080
<b>Sum bankinnskudd, kontanter og lignende</b>		<b>6 010 181</b>	<b>14 763 080</b>
<b>Sum omløpsmidler</b>		<b>79 307 702</b>	<b>82 893 705</b>
<b>SUM EIENDELER</b>		<b>244 333 542</b>	<b>271 189 633</b>



### Konsernets balanse

Beløp i: NOK	Note	2023	2022
<b>BALANSE - EGENKAPITAL OG GJELD</b>			
<b>Egenkapital</b>			
<b>Innskutt egenkapital</b>			
Selskapskapital	9,10	18 511 260	18 511 260
Overkurs	10	61 722 644	61 722 644
Annen innskutt egenkapital	10 945 515	45 694 460	45 694 460
<b>Sum innskutt egenkapital</b>		<b>125 928 364</b>	<b>125 928 364</b>
<b>Opptjent egenkapital</b>			
Annen egenkapital	10	16 265 442	16 560 025
<b>Sum opptjent egenkapital</b>		<b>16 265 442</b>	<b>16 560 025</b>
<b>Sum egenkapital</b>		<b>142 193 806</b>	<b>142 488 389</b>
<b>Gjeld</b>			
<b>Langsiktig gjeld</b>			
Utsatt skatt	11	343 357	2 779 336
Andre avsetninger for forpliktelser		2 318 500	2 318 500
<b>Sum avsetninger for forpliktelser</b>		<b>2 661 857</b>	<b>5 097 836</b>
<b>Annen langsiktig gjeld</b>			
Øvrig langsiktig gjeld	12,13	57 774 997	62 541 665
Leasinggjeld	12,13	13 135 069	17 642 219
<b>Sum annen langsiktig gjeld</b>		<b>70 910 066</b>	<b>80 183 884</b>
<b>Sum langsiktig gjeld</b>		<b>73 571 923</b>	<b>85 281 720</b>
<b>Kortsiktig gjeld</b>			
Gjeld til kredittinstitusjoner		1 292 349	
Leverandørgjeld		13 089 841	11 669 703
Betalbar skatt	11	2 441 122	5 583 231
Skyldige offentlige avgifter		5 111 529	5 424 112
Utbytte	10		10 000 000
Annen kortsiktig gjeld		6 632 970	10 742 479
<b>Sum kortsiktig gjeld</b>		<b>28 567 811</b>	<b>43 419 525</b>



## Konsernets balanse

<b>Beløp i: NOK</b>	<b>Note</b>	<b>2023</b>	<b>2022</b>
Sum gjeld		102 139 734	128 701 245
<b>SUM EGENKAPITAL OG GJELD</b>		<b>244 333 540</b>	<b>271 189 634</b>



## Brønnøysundregistrene

### ÅRSREGNSKAP FOR REGNSKAPSÅRET 2023 - GENERELL INFORMASJON

Journalnummer: 2024 503906

#### Enheten

Organisasjonsnummer: 938 737 797  
Organisasjonsform: Aksjeselskap  
Foretaksnavn: STANGE GRUPPEN AS  
Forretningsadresse: Amtmand Bangs gate 7  
3019 DRAMMEN

#### Regnskapsår

Årsregnskapets periode: 01.01.2023 - 31.12.2023

#### Konsern

Morselskap i konsern: Ja  
Konsernregnskap lagt ved: Ja

#### Regnskapsregler

Regler for små foretak benyttet: Nei  
Benyttet ved utarbeidelsen av  
årsregnskapet til selskapet: Regnskapslovens alminnelige regler  
Benyttet ved utarbeidelsen av  
årsregnskapet til konsernet: Regnskapslovens alminnelige regler

#### Årsregnskapet fastsatt av kompetent organ

Bekreftet av representant for selskapet: Bernt Hellerud  
Dato for fastsettelse av årsregnskapet: 30.05.2024

#### Grunnlag for avgivelse

År 2023: Årsregnskap er elektronisk innlevert.  
År 2022: Tall er hentet fra elektronisk innlevert årsregnskap fra 2023.

*Det er ikke krav til at årsregnskapet m.v. som sendes til Regnskapsregisteret er undertegnet. Kontrollen på at dette er utført ligger hos revisor/enhetens øverste organ. Sikkerheten ivaretas ved at innsender har rolle/rettighet for innsending av årsregnskapet via Altinn, og ved at det bekreftes at årsregnskapet er fastsatt av kompetent organ.*

Brønnøysundregistrene, 26.06.2024



Organisasjonsnr: 938 737 797  
STANGE GRUPPEN AS

## RESULTATREGNSKAP

Beløp i: NOK	Note	2023	2022
<b>RESULTATREGNSKAP</b>			
<b>Inntekter</b>			
Annen driftsinntekt	2	15 554 912	14 688 097
<b>Sum inntekter</b>		<b>15 554 912</b>	<b>14 688 097</b>
<b>Kostnader</b>			
Lønnskostnad	3,4	11 117 454	10 809 352
Avskrivning på varige driftsmidler og immaterielle eiendeler	6	912 044	1 014 135
Annen driftskostnad	3	3 828 912	3 380 218
<b>Sum kostnader</b>		<b>15 858 410</b>	<b>15 203 705</b>
<b>Driftsresultat</b>		<b>-303 498</b>	<b>-515 608</b>
<b>Finansinntekter og finanskostnader</b>			
Inntekt på investering i datterselskap og tilknyttet selskap	14	10 854 081	26 032 697
Annen renteinntekt		3 195 811	1 730 652
<b>Sum finansinntekter</b>		<b>14 049 892</b>	<b>27 763 349</b>
Nedskrivning av finansielle eiendeler		1 938 183	1 158 406
Annen rentekostnad		1 134 524	1 064 985
Annen finanskostnad		131 002	140 082
<b>Sum finanskostnader</b>		<b>3 203 709</b>	<b>2 363 473</b>
<b>Netto finans</b>		<b>10 846 183</b>	<b>25 399 876</b>
<b>Ordinært resultat før skattekostnad</b>		<b>10 542 685</b>	<b>24 884 268</b>
Skattekostnad på ordinært resultat	11	2 782 671	5 880 644
<b>Ordinært resultat etter skattekostnad</b>		<b>7 760 014</b>	<b>19 003 624</b>
<b>Årsresultat</b>		<b>7 760 014</b>	<b>19 003 624</b>
<b>Overføringer og disponeringer</b>			
Ordinært utbytte			10 000 000
Overføringer til/fra annen egenkapital		7 760 014	9 003 625
<b>Sum overføringer og disponeringer</b>		<b>7 760 014</b>	<b>19 003 625</b>



Organisasjonsnr: 938 737 797  
STANGE GRUPPEN AS

## BALANSE

Beløp i: NOK Note 2023 2022

### BALANSE - EIENDELER

#### Anleggsmidler

##### Immaterielle eiendeler

Utsatt skattefordel 11 156 280 119 936  
Sum immaterielle eiendeler 156 280 119 936

##### Varige driftsmidler

Maskiner og anlegg 2 652 198 3 149 427  
Sum varige driftsmidler 2 652 198 3 149 427

##### Finansielle anleggsmidler

Investering i datterselskap 8 188 830 157 163 994 942  
Andre fordringer 561  
Sum finansielle anleggsmidler 188 830 718 163 994 942

Sum anleggsmidler 191 639 196 167 264 305

#### Omløpsmidler

##### Varer

Varer 7,13 0 0  
Sum varer 0 0

##### Fordringer

Andre fordringer 527 458 434 536  
Konsernfordringer 14 48 144 050 90 199 504  
Sum fordringer 48 671 508 90 634 040

##### Bankinnskudd, kontanter og lignende

Bankinnskudd, kontanter og lignende 5 538 174 9 523 729  
Sum bankinnskudd, kontanter og lignende 538 174 9 523 729

Sum omløpsmidler 49 209 682 100 157 769

SUM EIENDELER 240 848 878 267 422 074

### BALANSE - EGENKAPITAL OG GJELD

#### Egenkapital

##### Innskutt egenkapital

Selskapskapital 9,10 18 511 260 18 511 260  
Overkurs 9,10 61 722 644 61 722 644  
Annen innskutt egenkapital 9,10 45 694 460 45 694 460  
Sum innskutt egenkapital 125 928 364 125 928 364



<b>Opptjent egenkapital</b>			
Annen egenkapital	10	85 780 299	78 020 286
<b>Sum opptjent egenkapital</b>		<b>85 780 299</b>	<b>78 020 286</b>
<b>Sum egenkapital</b>		<b>211 708 663</b>	<b>203 948 650</b>
<b>Sum langsiktig gjeld</b>		<b>0</b>	<b>0</b>
<b>Kortsiktig gjeld</b>			
Gjeld til kredittinstitusjoner		1 292 349	0
Leverandørgjeld		497 371	369 768
Betalbar skatt	11	2 441 122	5 583 231
Skyldige offentlige avgifter		865 138	776 129
Utbytte	10		10 000 000
Kortsiktig konserngjeld	14 049 89	23 100 952	42 358 402
Annen kortsiktig gjeld		943 282	4 385 893
<b>Sum kortsiktig gjeld</b>		<b>29 140 214</b>	<b>63 473 423</b>
<b>Sum gjeld</b>		<b>29 140 214</b>	<b>63 473 423</b>
<b>SUM EGENKAPITAL OG GJELD</b>		<b>240 848 877</b>	<b>267 422 073</b>



Organisasjonsnr: 938 737 797  
STANGE GRUPPEN AS

## KONSERNRESULTATREGNSKAP

<b>Beløp i: NOK</b>	<b>Note</b>	<b>2023</b>	<b>2022</b>
<b>RESULTATREGNSKAP</b>			
<b>Inntekter</b>			
Salgsinntekt	2	247 793 259	257 894 968
Annen driftsinntekt	2	673 494	1 224 175
Leieinntekter		2 169 308	2 679 587
Gevinst solgte driftsmidler		7 000	177 776
<b>Sum inntekter</b>		<b>250 643 061</b>	<b>261 976 506</b>
<b>Kostnader</b>			
Varekostnad		111 493 311	111 907 823
Lønnskostnad	3,4	56 017 960	56 282 083
Avskrivning på varige driftsmidler og immaterielle eiendeler	6	23 456 564	23 348 826
Annen driftskostnad	3	51 869 909	49 663 878
<b>Sum kostnader</b>		<b>242 837 744</b>	<b>241 202 610</b>
<b>Driftsresultat</b>		<b>7 805 317</b>	<b>20 773 896</b>
<b>Finansinntekter og finanskostnader</b>			
Annen renteinntekt		4 308 664	2 249 884
<b>Sum finansinntekter</b>		<b>4 308 664</b>	<b>2 249 884</b>
Annen rentekostnad		6 690 464	3 693 164
Annen finanskostnad		1 506 387	1 017 836
<b>Sum finanskostnader</b>		<b>8 196 851</b>	<b>4 711 000</b>
<b>Netto finans</b>		<b>-3 888 187</b>	<b>-2 461 116</b>
<b>Ordinært resultat før skattekostnad</b>			
Skattekostnad på ordinært resultat	11	929 144	4 066 740
<b>Ordinært resultat etter skattekostnad</b>		<b>2 987 986</b>	<b>14 246 040</b>
<b>Årsresultat</b>		<b>2 987 986</b>	<b>14 246 040</b>



Organisasjonsnr: 938 737 797  
STANGE GRUPPEN AS

## KONSERNBALANSE

Beløp i: NOK	Note	2023	2022
<b>BALANSE - EIENDELER</b>			
<b>Anleggsmidler</b>			
<b>Immaterielle eiendeler</b>			
Utsatt skattefordel		0	0
<b>Sum immaterielle eiendeler</b>		<b>0</b>	<b>0</b>
<b>Varige driftsmidler</b>			
Tomter, bygninger og annen fast eiendom	6,13	103 023 733	113 069 227
Maskiner og anlegg	6,13	47 770 697	57 318 710
Leasede driftsmidler	6,13	14 028 182	17 907 991
<b>Sum varige driftsmidler</b>		<b>164 822 612</b>	<b>188 295 928</b>
<b>Finansielle anleggsmidler</b>			
Andre fordringer		203 228	
<b>Sum finansielle anleggsmidler</b>		<b>203 228</b>	
<b>Sum anleggsmidler</b>		<b>165 025 840</b>	<b>188 295 928</b>
<b>Omløpsmidler</b>			
<b>Varer</b>			
Varer	7,13	42 911 881	39 037 421
<b>Sum varer</b>		<b>42 911 881</b>	<b>39 037 421</b>
<b>Fordringer</b>			
Kundefordringer	13	27 822 632	22 321 174
Andre fordringer		2 563 008	6 772 030
<b>Sum fordringer</b>		<b>30 385 640</b>	<b>29 093 204</b>
<b>Bankinnskudd, kontanter og lignende</b>			
Bankinnskudd, kontanter og lignende	5	6 010 181	14 763 080
<b>Sum bankinnskudd, kontanter og lignende</b>		<b>6 010 181</b>	<b>14 763 080</b>
<b>Sum omløpsmidler</b>		<b>79 307 702</b>	<b>82 893 705</b>
<b>SUM EIENDELER</b>		<b>244 333 542</b>	<b>271 189 633</b>
<b>BALANSE - EGENKAPITAL OG GJELD</b>			
<b>Egenkapital</b>			
<b>Innskutt egenkapital</b>			
Selskapskapital	9,10	18 511 260	18 511 260
Overkurs	10	61 722 644	61 722 644



Annen innskutt egenkapital	10 945 51	45 694 460	45 694 460
<b>Sum innskutt egenkapital</b>		<b>125 928 364</b>	<b>125 928 364</b>
<b>Opptjent egenkapital</b>			
Annen egenkapital	10	16 265 442	16 560 025
<b>Sum opptjent egenkapital</b>		<b>16 265 442</b>	<b>16 560 025</b>
<b>Sum egenkapital</b>		<b>142 193 806</b>	<b>142 488 389</b>
<b>Gjeld</b>			
<b>Langsiktig gjeld</b>			
Utsatt skatt	11	343 357	2 779 336
Andre avsetninger for forpliktelseser		2 318 500	2 318 500
<b>Sum avsetninger for forpliktelseser</b>		<b>2 661 857</b>	<b>5 097 836</b>
<b>Annen langsiktig gjeld</b>			
Øvrig langsiktig gjeld	12,13	57 774 997	62 541 665
Leasinggjeld	12,13	13 135 069	17 642 219
<b>Sum annen langsiktig gjeld</b>		<b>70 910 066</b>	<b>80 183 884</b>
<b>Sum langsiktig gjeld</b>		<b>73 571 923</b>	<b>85 281 720</b>
<b>Kortsiktig gjeld</b>			
Gjeld til kredittinstitusjoner		1 292 349	
Leverandørgjeld		13 089 841	11 669 703
Betalbar skatt	11	2 441 122	5 583 231
Skyldige offentlige avgifter		5 111 529	5 424 112
Utbytte	10		10 000 000
Annen kortsiktig gjeld		6 632 970	10 742 479
<b>Sum kortsiktig gjeld</b>		<b>28 567 811</b>	<b>43 419 525</b>
<b>Sum gjeld</b>		<b>102 139 734</b>	<b>128 701 245</b>
<b>SUM EGENKAPITAL OG GJELD</b>		<b>244 333 540</b>	<b>271 189 634</b>



Organisasjonsnr: 938 737 797  
STANGE GRUPPEN AS

NOTEOPPLYSNINGER - SELSKAP - alle poster oppgitt i hele tall

Note  
3

Antall årsverk i regnskapsåret  
7.00

Note

Spesifisering av resultatregnskapet

Lønnskostnader

<u>Lønn</u>	<u>Årets</u>	<u>Fjorårets</u>
	8163738.00	7999625.00
<u>Folketrygdavgift</u>	<u>Årets</u>	<u>Fjorårets</u>
	1536683.00	1364820.00
<u>Pensjonskostnader</u>	<u>Årets</u>	<u>Fjorårets</u>
	910642.00	871019.00
<u>Andre ytelser</u>	<u>Årets</u>	<u>Fjorårets</u>
	506391.00	573888.00
<u>Sum lønnskostnader</u>	<u>Årets</u>	<u>Fjorårets</u>
	11117454.00	10809352.00

Note

Ekstraordinære inntekter og kostnader

Sum Beløp

Balanseført verdi 31.12. Varige driftsmidler Immaterielle eiend.

Konsernregnskap

Morselskapet sitt navn

Forretningskontor for morselskapet



Begrunnelse for at datterselskap er utelatt fra konsolideringen

Samlet beløp - tilknyttet selskap Årets Fjorårets

Samlet beløp - foretak i samme konsern Årets Fjorårets

Samlet beløp - foretak i samme konsern Årets Fjorårets

Samlet beløp - felles kontrollert virksomhet Årets Fjorårets

Pantstillelse Beløp

Beholdning av egne aksjer Antall Pålydende Andel av aksjek.



Organisasjonsnr: 938 737 797  
STANGE GRUPPEN AS

NOTEOPPLYSNINGER - KONSERN - alle poster oppgitt i hele tall

Note  
3

Antall årsverk i regnskapsåret  
66.00

Note

Spesifisering av resultatregnskapet

Lønnskostnader

<u>Lønn</u>	<u>Årets</u>	<u>Fjorårets</u>
	43558369.00	42587410.00
<u>Folketrygdavgift</u>	<u>Årets</u>	<u>Fjorårets</u>
	7199498.00	6688572.00
<u>Pensjonskostnader</u>	<u>Årets</u>	<u>Fjorårets</u>
	2412416.00	2550882.00
<u>Andre ytelser</u>	<u>Årets</u>	<u>Fjorårets</u>
	2847678.00	4455218.00
<u>Sum lønnskostnader</u>	<u>Årets</u>	<u>Fjorårets</u>
	56017960.00	56282083.00

Note

Ekstraordinære inntekter og kostnader

Sum Beløp

Balanseført verdi 31.12. Varige driftsmidler Immaterielle eiend.

Konsernregnskap

Morselskapet sitt navn

Forretningskontor for morselskapet



Begrunnelse for at datterselskap er utelatt fra konsolideringen

Samlet beløp - tilknyttet selskap Årets Fjorårets

Samlet beløp - foretak i samme konsern Årets Fjorårets

Samlet beløp - foretak i samme konsern Årets Fjorårets

Samlet beløp - felles kontrollert virksomhet Årets Fjorårets

Pantstillelse Beløp

Beholdning av egne aksjer Antall Pålydende Andel av aksjek.



# Deloitte.

Deloitte AS  
Erik Børresens allé 2  
Postboks 2013 Strømsø  
NO-3015 Drammen  
Norway

+47 32 26 41 00  
www.deloitte.no

Til generalforsamlingen i Stange Gruppen AS

UAVHENGIG REVISORS BERETNING

## Konklusjon

Vi har revidert årsregnskapet for Stange Gruppen AS som består av:

- selskapsregnskapet, som består av balanse per 31. desember 2023, resultatregnskap, kontantstrømpoppstilling for regnskapsåret avsluttet per denne datoen og noter til årsregnskapet, herunder et sammendrag av viktige regnskapsprinsipper.
- konsernregnskapet, som består av balanse per 31. desember 2023, resultatregnskap, kontantstrømpoppstilling for regnskapsåret avsluttet per denne datoen og noter til årsregnskapet, herunder et sammendrag av viktige regnskapsprinsipper.

Etter vår mening

- oppfyller årsregnskapet gjeldende lovkrav,
- gir selskapsregnskapet et rettviseende bilde av selskapets finansielle stilling per 31. desember 2023 og av dets resultater og kontantstrømmer for regnskapsåret avsluttet per denne datoen i samsvar med regnskapslovens regler og god regnskapsskikk i Norge, og
- gir konsernregnskapet et rettviseende bilde av konsernets finansielle stilling per 31. desember 2023 og av dets resultater og kontantstrømmer for regnskapsåret avsluttet per denne datoen i samsvar med regnskapslovens regler og god regnskapsskikk i Norge.

## Grunnlag for konklusjonen

Vi har gjennomført revisjonen i samsvar med International Standards on Auditing (ISA-ene). Våre oppgaver og plikter i henhold til disse standardene er beskrevet nedenfor under *Revisors oppgaver og plikter ved revisjonen av årsregnskapet*. Vi er uavhengige av selskapet og konsernet i samsvar med kravene i relevante lover og forskrifter i Norge og International Code of Ethics for Professional Accountants (inkludert internasjonale uavhengighetsstandarder) utstedt av International Ethics Standards Board for Accountants (IESBA-reglene), og vi har overholdt våre øvrige etiske forpliktelser i samsvar med disse kravene. Innhentet revisjonsbevis er etter vår vurdering tilstrekkelig og hensiktsmessig som grunnlag for vår konklusjon.

## Øvrig informasjon

Styret og daglig leder (ledelsen) er ansvarlige for informasjonen i årsberetningen. Vår konklusjon om årsregnskapet ovenfor dekker ikke informasjonen i årsberetningen.

I forbindelse med revisjonen av årsregnskapet er det vår oppgave å lese årsberetningen. Formålet er å vurdere hvorvidt det foreligger vesentlig inkonsistens mellom årsberetningen og årsregnskapet og den kunnskap vi har opparbeidet oss under revisjonen av årsregnskapet, eller hvorvidt informasjon i årsberetningen ellers fremstår som vesentlig feil. Vi har plikt til å rapportere dersom årsberetningen fremstår som vesentlig feil. Vi har ingenting å rapportere i så henseende.

Basert på kunnskapen vi har opparbeidet oss i revisjonen, mener vi at årsberetningen

- er konsistent med årsregnskapet og
- inneholder de opplysninger som skal gis i henhold til gjeldende lovkrav.

Deloitte AS and Deloitte Advokatfirma AS are the Norwegian affiliates of Deloitte NSE LLP, a member firm of Deloitte Touche Tohmatsu Limited, a UK private company limited by guarantee ("DTTL"). DTTL and each of its member firms are legally separate and independent entities. DTTL and Deloitte NSE LLP do not provide services to clients. Please see [www.deloitte.com/about](http://www.deloitte.com/about) to learn more about our global network of member firms.

Deloitte Norway conducts business through two legally separate and independent limited liability companies; Deloitte AS, providing audit, consulting, financial advisory and risk management services, and Deloitte Advokatfirma AS, providing tax and legal services.

Registrert i Foretaksregisteret  
Medlemmer av Den norske Revisorforening  
Organisasjonsnummer: 980 211 282

Penneo Dokumentnøkkel: OY5G8-IV1CU-YXWZ7-408J-SEK6S-HGN3X



## Deloitte.

Uavhengig revisors beretning  
Stange Gruppen AS

### *Ledelsens ansvar for årsregnskapet*

Ledelsen er ansvarlig for å utarbeide årsregnskapet og for at det gir et rettviseende bilde i samsvar med regnskapslovens regler og god regnskapsskikk i Norge. Ledelsen er også ansvarlig for slik internkontroll som den finner nødvendig for å kunne utarbeide et årsregnskap som ikke inneholder vesentlig feilinformasjon, verken som følge av misligheter eller utilsiktede feil.

Ved utarbeidelsen av årsregnskapet må ledelsen ta standpunkt til selskapets og konsernets evne til fortsatt drift og opplyse om forhold av betydning for fortsatt drift. Forutsetningen om fortsatt drift skal legges til grunn for årsregnskapet så lenge det ikke er sannsynlig at virksomheten vil bli avvirket.

### *Revisors oppgaver og plikter ved revisjonen av årsregnskapet*

Vårt mål er å oppnå betryggende sikkerhet for at årsregnskapet som helhet ikke inneholder vesentlig feilinformasjon, verken som følge av misligheter eller utilsiktede feil, og å avgi en revisjonsberetning som inneholder vår konklusjon. Betryggende sikkerhet er en høy grad av sikkerhet, men ingen garanti for at en revisjon utført i samsvar med ISA-ene, alltid vil avdekke vesentlig feilinformasjon. Feilinformasjon kan oppstå som følge av misligheter eller utilsiktede feil. Feilinformasjon er å anse som vesentlig dersom den enkeltvis eller samlet med rimelighet kan forventes å påvirke de økonomiske beslutningene som brukerne foretar på grunnlag av årsregnskapet.

Som del av en revisjon i samsvar med ISA-ene, utøver vi profesjonelt skjønn og utviser profesjonell skepsis gjennom hele revisjonen. I tillegg:

- identifiserer og vurderer vi risikoen for vesentlig feilinformasjon i årsregnskapet, enten det skyldes misligheter eller utilsiktede feil. Vi utformer og gjennomfører revisjonshandlinger for å håndtere slike risikoer, og innhenter revisjonsbevis som er tilstrekkelig og hensiktsmessig som grunnlag for vår konklusjon. Risikoen for at vesentlig feilinformasjon som følge av misligheter ikke blir avdekket, er høyere enn for feilinformasjon som skyldes utilsiktede feil, siden misligheter kan innebære samarbeid, forfalskning, bevisste utelatelser, uriktige fremstillinger eller overstyring av internkontroll.
- opparbeider vi oss en forståelse av intern kontroll som er relevant for revisjonen, for å utforme revisjonshandlinger som er hensiktsmessige etter omstendighetene, men ikke for å gi uttrykk for en mening om effektiviteten av selskapets og konsernets interne kontroll.
- evaluerer vi om de anvendte regnskapsprinsippene er hensiktsmessige og om regnskapsestimatene og tilhørende noteopplysninger utarbeidet av ledelsen er rimelige.
- konkluderer vi på om ledelsens bruk av fortsatt drift-forutsetningen er hensiktsmessig, og, basert på innhentede revisjonsbevis, hvorvidt det foreligger vesentlig usikkerhet knyttet til hendelser eller forhold som kan skape tvil av betydning om selskapets og konsernets evne til fortsatt drift. Dersom vi konkluderer med at det eksisterer vesentlig usikkerhet, kreves det at vi i revisjonsberetningen henleder oppmerksomheten på tilleggsopplysningene i årsregnskapet, eller, dersom slike tilleggsopplysninger ikke er tilstrekkelige, at vi modifierer vår konklusjon. Våre konklusjoner er basert på revisjonsbevis innhentet frem til datoen for revisjonsberetningen. Etterfølgende hendelser eller forhold kan imidlertid medføre at selskapet og konsernet ikke kan fortsette driften.
- evaluerer vi den samlede presentasjonen, strukturen og innholdet i årsregnskapet, inkludert tilleggsopplysningene, og hvorvidt årsregnskapet gir uttrykk for de underliggende transaksjonene og hendelsene på en måte som gir et rettviseende bilde.
- innhenter vi tilstrekkelig og hensiktsmessig revisjonsbevis vedrørende den finansielle informasjonen til enhetene eller forretningsområdene i konsernet for å kunne gi uttrykk for en mening om konsernregnskapet. Vi er ansvarlige for å lede, følge opp og gjennomføre konsernrevisjonen. Vi har eneansvar for vår konklusjon om konsernregnskapet.

Vi kommuniserer med styret blant annet om det planlagte innholdet i og tidspunkt for revisjonsarbeidet og eventuelle vesentlige funn i revisjonen, herunder vesentlige svakheter i intern kontroll som vi avdekker gjennom revisjonen.

Penneo Dokumentnr: OYSG8-IV1CU-YXWZ7-40B1-SEK6S-HGN3X



**Deloitte.**

Uavhengig revisors beretning  
Stange Gruppen AS

Drammen, 30. mai 2024  
Deloitte AS

Sturle Holseter  
statsautorisert revisor  
(elektronisk signert)

Penneo Dokumentnr: OYSG8-IV1CU-YXW7Z-408J-SEK6S-HGN3X



## PENNEO

Signaturene i dette dokumentet er juridisk bindende. Dokument signert med "Penneo™ - sikker digital signatur". De signerende parter sin identitet er registrert, og er listet nedenfor.

"Med min signatur bekrefter jeg alle datoer og innholdet i dette dokument."

### Holseter, Sturle

Statsautorisert revisor

Serienummer: no\_bankid:9578-5997-4-359375

IP: 163.116.xxx.xxx

2024-05-30 06:38:04 UTC



Penneo DokumentID: OY5G8-IV1CU-YXW7Z-40BI-SEK6S-HGN3X

Dokumentet er signert digitalt, med **Penneo.com**. Alle digitale signatur-data i dokumentet er sikret og validert av den datamaskin-utregnede hash-verdien av det opprinnelige dokument. Dokumentet er låst og tids-stemplet med et sertifikat fra en betrodd tredjepart. All kryptografisk bevis er integrert i denne PDF, for fremtidig validering (hvis nødvendig).

#### Hvordan bekrefter at dette dokumentet er originalen?

Dokumentet er beskyttet av ett Adobe CDS sertifikat. Når du åpner dokumentet i

Adobe Reader, skal du kunne se at dokumentet er sertifisert av **Penneo e-signature service <penneo@penneo.com>**. Dette garanterer at innholdet i dokumentet ikke har blitt endret.

Det er lett å kontrollere de kryptografiske beviser som er lokalisert inne i dokumentet, med Penneo validator - <https://penneo.com/validator>



**Konsernregnskap**

**Stange Gruppen AS**

**2023**



**STANGE GRUPPEN AS  
ÅRSBERETNING 2023**

**Virksomhet**

Selskapet er morselskap i konsernet og yter tjenester i form av ledelse og administrasjon til øvrige selskaper i konsernet.

Konsernet omfatter følgende selskaper ved utgangen av 2023:

Stange Gruppen AS  
Stange Betong AS  
Svelviksand AS  
Stange Eiendom AS  
AS Hoff Sandtak  
Stange Industri AS  
Einar Stange AS  
Adda Byggkjemi AS  
Adda Eiendom AS  
Nordstrand Steinbrudd AS

Stange Gruppen AS er morselskap for de øvrige selskapene i konsernet.

Svelviksand AS utvinner sand og stein, og har virksomhet på Verket i Asker kommune. Selskapet driver også sandutsalg på havnen i Tønsberg.

Stange Betong AS har ikke aktiv drift.

Stange Eiendom AS eier og utvikler tomter i Nesodden, Tønsberg og Ringerike kommune.

AS Hoff Sandtak eier et større tomteområde i Hurum Kommune hvor det drives masseuttak, samt utleie.

Stange Industri AS driver produksjon og pakking av sand- og mørtelprodukter, samt utvinner sand og stein på Kilemoen i Ringerike kommune.

Einar Stange AS driver handel med byggevarer spesielt rettet mot murfaget.

Adda Byggkjemi AS driver produksjon av ulike mørtel- og kjemiprodukter i Drammen kommune.

Adda Eiendom AS eier og leier ut et bygg i Drammen kommune

Nordstrand Steinbrudd AS eier et nedlagt steinbrudd på Nesodden

Konsernet har hovedkontor i Drammen.



## Årsregnskapet for Stange Gruppen AS (morselskapet)

Årsregnskapet er basert på en forutsetning om fortsatt drift, og det bekreftes at denne forutsetningen er tilstede. Årsregnskapet for 2023 viser et driftsunderskudd på kr 303.498. Årsregnskapet er gjort opp med et overskudd etter skatt på kr 7.760.014. Årets resultat foreslås overført som følger:

Årets overskudd	7.760.014
Avsatt til utbytte	0
Avsatt til annen egenkapital	7.760.014

Egenkapitalen utgjør ved årets slutt NOK 211.708.663 tilsvarende ca. 88 %.

Styret anser at resultatregnskapet og balansen gir tilstrekkelig informasjon om selskapets stilling ved årsskiftet.

## Arbeidsmiljø

Morselskapet hadde ved årets slutt 7 ansatte, hvorav fire var kvinner og tre menn. Styret anser arbeidsmiljøet i selskapet for å være godt. Det er ikke gjort spesielle tiltak for å fremme likestillingen i selskapet. Sykefraværet har vært på 1% i 2023. Det har i 2023 ikke vært alvorlige ulykker i selskapet.

Det er ikke tegnet ansvarsforsikring for styrets medlemmer og daglig leder.

## Årsregnskap for Stange Gruppen konsern

Årsregnskapet er basert på en forutsetning om fortsatt drift, og det bekreftes at denne forutsetningen er tilstede.

Årsregnskapet for konsernet 2023 viser et driftsresultat på NOK 7.805.317 og et overskudd på NOK 2.987.986 etter skatt.

Egenkapitalen utgjør ved årets slutt NOK 142.193.806 tilsvarende ca. 58 %. Styret anser at resultatregnskapet og balansen gir tilstrekkelig informasjon om selskapets stilling ved årsskiftet.

## Aksjekapital og aksjonærforhold

Konsernet hadde ved årets utgang 4 aksjonærer:

Martine Stange	8.003	A-aksjer à kr. 10,00	totalt NOK	80.030
Mons Stange	8.003	A-aksjer à kr. 10,00	totalt NOK	80.030
Mesco AS	917.560	B-aksjer à kr. 10,00	totalt NOK	9.175.600
Hulda AS	917.560	B-aksjer à kr. 10,00	totalt NOK	9.175.600
Sum	1.851.126	aksjer à kr. 10,00	totalt NOK	18.511.260

## Arbeidsmiljø

Konsernet hadde ved årets slutt 67 ansatte, hvorav 14 var kvinner og 53 menn. Selskapets styre består av 1 kvinne og 2 menn. Styret anser arbeidsmiljøet i selskapet for å være godt. Det er ikke gjort spesielle tiltak for å fremme likestillingen i konsernet. Arbeidsmiljøet er tilfredsstillende og sykefraværet har vært ca. 10 % i 2023, og kan forklares ved langtidssykdom. Det har ikke vært alvorlige arbeidsulykker i 2023.



### Ytre miljø

Konsernets forurensning til det ytre miljø begrenser seg til støv og støv i forbindelse med utvinning av sand og grus. Forurensningen til det ytre miljø er innenfor akseptable rammer. Det er ingen forurensning til vann eller sjø.

### Forskning og Utvikling

Konsernet har ingen pågående forsknings- og utviklingsprosjekter.

### Konsernets stilling

Konsernet har god likviditet og positiv kontantstrøm. Større investeringer er finansiert ved langsiktige lån og leasing, og konsernet har også tilgang på både kort- og langsiktig kapital ved behov. Alt salg skjer på kreditt, og konsernet har rutiner for kredittsjekk av nye og eksisterende kunder. Konsernet har noen få, store kunder som står for en høy andel av omsetningen. Samlet tap de siste 3 år har vært lave, og det er gjort vurderinger og avsetninger for tapsutsatte fordringer ved regnskapsårets slutt.

### Marked

Konsernet driver i hovedsak innenfor bygg og anleggsbransjen og vil nødvendigvis påvirkes av konjunktorene i bransjen.

### Åpenhetsloven

Det er gjennomført aktsomhetsvurderinger etter Åpenhetsloven §4, for mer informasjon viser vi til vår redegjørelse som er tilgjengelig på våre nettsider.

### Annet og forhold inntruffet etter balansedagen


Styret kjenner ikke til forhold inntruffet etter balansedagen som er viktig for å bedømme dets stilling eller resultat og som ikke fremgår av årsregnskapet med noter.

Drammen, 30. mai 2024

  
Øyvind Kaspersen  
Styreleder

  
Mons Stange  
Styremedlem

  
Stig Kjetil Skarbø  
Daglig leder

  
Martine Stange  
Styremedlem



## Konsernregnskap Stange Gruppen AS Resultatregnskap

MORSELSKAP			KONSERN		
2022	2023	NOTE	DRIFTSINNTEKTER OG DRIFTSKOSTNADER	2023	2022
0	0	2	Salgsinntekt	247 793 259	257 894 968
0	0		Leieinntekter	2 169 308	2 679 308
0	0		Gevinst salg driftsmidler	7 000	177 776
14 688 097	15 554 912	2	Annen driftsinntekt	673 494	1 224 175
<u>14 688 097</u>	<u>15 554 912</u>		Sum driftsinntekter	<u>250 643 061</u>	<u>261 976 506</u>
0	0		Varekostnad	111 483 311	111 907 823
10 809 352	11 117 454	3,4	Lønnskostnad	56 017 960	56 282 083
1 014 135	912 044	6	Avskrivning på varige driftsmidler	23 456 564	23 348 826
3 380 218	3 828 912	3	Annen driftskostnad	51 869 909	49 663 878
<u>15 203 705</u>	<u>15 858 410</u>		Sum driftskostnader	<u>242 837 745</u>	<u>241 202 611</u>
<u>-515 608</u>	<u>-303 498</u>		Driftsresultat	<u>7 805 317</u>	<u>20 773 896</u>
			FINANSINNTEKTER OG FINANSKOSTNADER		
1 730 852	3 195 811		Renteinntekter	4 308 664	2 249 684
26 032 697	10 854 081	14	Inntekt på investering i datterselskap	0	0
<u>27 763 549</u>	<u>14 049 892</u>		Sum finansinntekter	<u>4 308 664</u>	<u>2 249 684</u>
1 064 985	1 134 524		Rentekostnader	6 690 464	3 693 164
1 158 406	1 938 183		Nedskrivning av finansielle eiendeler	0	0
140 082	131 002		Annen finanskostnad	1 506 387	1 017 836
<u>2 363 472</u>	<u>3 203 709</u>		Sum finanskostnader	<u>8 196 851</u>	<u>4 711 000</u>
<u>25 399 877</u>	<u>10 846 183</u>		Netto finansresultat	<u>-3 886 187</u>	<u>-2 461 115</u>
<u>24 884 269</u>	<u>10 542 685</u>		Årsresultat før skattekostnad	<u>3 917 130</u>	<u>18 312 781</u>
5 880 644	2 782 671	11	Skattekostnad	929 144	4 066 740
<u>19 003 625</u>	<u>7 760 014</u>		ÅRSRESULTAT	<u>2 987 986</u>	<u>14 246 041</u>
			OVERFØRINGER		
9 003 625	7 760 014	10	Avsett til annen egenkapital		
10 000 000	0	10	Foreslått utbytte		
<u>19 003 625</u>	<u>7 760 014</u>		Sum overføringer		





**Konsernregnskap**  
**Stange Gruppen AS**  
**Balanse pr 31. desember**

MORSELSKAP			KONSERN		
2022	2023	NOTE	EIENDELER	2023	2022
			<b>Anleggsmidler</b>		
			Immaterielle eiendeler		
119 936	156 280	11	Utsatt skattefordel	0	0
119 936	156 280		Sum immaterielle eiendeler	0	0
			<b>Varige driftsmidler</b>		
0	0	6,13	Tomter, bygninger og annen fast eiendom	103 023 733	113 069 227
3 149 427	2 652 198	6,13	Maskiner, anlegg, driftsløsøre, inventar mv.	47 770 697	57 318 710
0	0	6,13	Leasede driftsmidler	14 028 182	17 907 991
3 149 427	2 652 198		Sum varige driftsmidler	164 822 612	188 295 930
			<b>Finansielle anleggsmidler</b>		
163 994 942	188 830 157	8	Investering i datterselskap	0	0
0	561		Andre fordringer	203 228	0
163 994 942	188 830 718		Sum finansielle anleggsmidler	203 228	0
167 264 305	191 639 196		Sum anleggsmidler	165 025 840	188 295 930
			<b>Omløpsmidler</b>		
0	0	7,13	Værer	42 911 881	39 037 421
			<b>Fordringer</b>		
0	0	13	Kundefordringer	27 822 632	22 321 174
90 199 504	48 144 050	14	Fordring konsernselskaper	0	0
434 536	527 458		Andre fordringer	2 563 008	6 772 030
90 634 040	48 671 508		Sum fordringer	30 385 640	29 093 204
			<b>Bankinnskudd, kontanter og lignende</b>		
9 523 729	538 174	5	Sum omløpsmidler	6 010 181	14 763 080
100 157 769	49 209 682			79 307 701	82 893 704
267 422 074	240 848 878		<b>SUM EIENDELER</b>	244 333 541	271 189 634





**Konsernregnskap**  
**Stange Gruppen AS**  
**Balanse pr 31. desember**

2022	2023	NOTE	EGENKAPITAL OG GJELD	2023	2022
			<b>Egenkapital</b>		
			<b>Innskutt egenkapital</b>		
18 511 260	18 511 260	9,10	Selskapskapital	18 511 260	18 511 260
61 722 644	61 722 644	10	Overkurs	61 722 644	61 722 644
45 694 460	45 694 460	10	Annens innskutt egenkapital	45 694 460	45 694 460
<u>125 928 364</u>	<u>125 928 364</u>		<b>Sum innskutt egenkapital</b>	<u>125 928 364</u>	<u>125 928 364</u>
			<b>Opptjent egenkapital</b>		
78 020 286	85 780 299	10	Annens egenkapital	16 265 442	16 560 025
<u>78 020 286</u>	<u>85 780 299</u>		<b>Sum opptjent egenkapital</b>	<u>16 265 442</u>	<u>16 560 025</u>
<b>203 948 650</b>	<b>211 708 663</b>		<b>Sum egenkapital</b>	<b>142 193 806</b>	<b>142 488 390</b>
			<b>Gjeld</b>		
			<b>Avsetning for forpliktelsar</b>		
0	0	11	Utsatt skatt	343 357	2 779 336
0	0		Andre avsetninger for forpliktelsar	2 318 500	2 318 500
<u>0</u>	<u>0</u>		<b>Sum avsetninger for forpliktelsar</b>	<u>2 661 857</u>	<u>5 097 836</u>
			<b>Annens langsiktig gjeld</b>		
0	0	12,13	Leasing forpliktelse	13 135 069	17 642 219
0	0	12,13	Øvrig langsiktig gjeld	57 774 997	62 541 665
<u>0</u>	<u>0</u>		<b>Sum annens langsiktig gjeld</b>	<u>70 910 066</u>	<u>80 183 884</u>
			<b>Kortsiktig gjeld</b>		
0	1 292 349		Kassakreditt	1 292 349	0
369 768	497 371		Leverandørgjeld	13 089 841	11 669 703
5 583 231	2 441 122	11	Betalbar skatt	2 441 122	5 583 231
776 129	885 136		Skyldige offentlige avgifter	5 111 529	5 424 112
42 358 402	23 100 952	14	Gjeld til selskap i samme konsern	0	0
10 000 000	0	10	Avsett utbytte	0	10 000 000
4 385 893	943 282		Annens kortsiktig gjeld	6 632 970	10 742 479
<u>63 473 423</u>	<u>29 140 214</u>		<b>Sum kortsiktig gjeld</b>	<u>28 567 811</u>	<u>43 419 523</u>
<b>63 473 424</b>	<b>29 140 215</b>		<b>Sum gjeld</b>	<b>102 139 735</b>	<b>128 701 244</b>
<b>267 422 074</b>	<b>240 848 878</b>		<b>SUM EGENKAPITAL OG GJELD</b>	<b>244 333 541</b>	<b>271 189 634</b>

  
Mons Einar Stange  
Styremedlem  
  
Martine Stange  
Styremedlem

Drammen, 30. mai 2024  
for Stange Gruppen AS

  
Øyvind Kaspersen  
Styrets leder  
  
Stig Kjell Skarbg  
Daglig leder



## Konsernregnskap Stange Gruppen AS Noter til regnskapet 2023

### Note 1 Regnskapsprinsipper

Årsregnskapet er satt opp i samsvar med regnskapslovens bestemmelser og god regnskapsskikk.

#### Konsolidering

Konsernregnskapet omfatter morselskapet Stange Gruppen AS med datterselskaper. Konsernregnskapet er utarbeidet som om konsernet var en økonomisk enhet. Transaksjoner og mellomværende mellom selskapene i konsernet er eliminert. Konsernregnskapet er utarbeidet etter ensartede prinsipper, ved at datterselskapene følger de samme regnskapsprinsipper som morselskapet.

#### Følgende datterselskaper inngår i selskapets konsernregnskap:

Stønge Betong AS, org.nr 919 662 506, Amtmand Bangs gate 7, 3019 Drammen	100 %
Svelviksand AS, org.nr. 918 464 614, Fjordveien 21 B, 3490 Klokkearstua	100 %
Stønge Eiendom AS, org.nr. 942 805 985, Amtmand Bangs gate 7, 3019 Drammen	100 %
AS Hoff Sandtak, org.nr. 923 271 074, Amtmand Bangs gate 7, 3019 Drammen	100 %
Stange Industri AS, org.nr 994 522 779, Amtmand Bangs gate 7, 3019 Drammen	100 %
Einar Stange AS, org.nr. 925 799 351, Professor Birkelands vei 31, 1081 Oslo	100 %
Adda Byggkjemi AS, org.nr. 968 272 551, Gråterudveien 26, 3036 Drammen	100 %
Adda Eiendom AS, org. nr. 921 967 055, Amtmand Bangs gate 7, 3019 Drammen	100 %
Norrestrand Steinbrudd AS, org. nr. 932 603 853, Amtmand Bangs gate 7, 3019 Drammen	100 %

#### Datterselskaper

Datterselskapene vurderes etter kostmetoden i selskapsregnskapet, dog justert for oppskrivning før 1999. Utbytte og andre utdelinger inntektsføres samme år som de er avsatt i datterselskapene. Utdelinger som overstiger opptjent resultat i eierperioden føres som reduksjon av investeringen.

#### Salgsinntekter

Inntektsføring ved salg av varer skjer på leveringstidspunktet. Tjenester inntektsføres i takt med utførelsen. Leieinntekter inntektsføres i henhold til kontrakt.

#### Klassifisering og vurdering av balanseposter

Omløpsmidler og kortsiktig gjeld omfatter poster som forfaller til betaling innen ett år etter balansedagen, samt poster som knytter seg til varekretsløpet. Øvrige poster er klassifisert som anleggsmidler / langsiktig gjeld.

Omløpsmidler vurderes til laveste av anskaffelseskost og virkelig verdi. Kortsiktig gjeld balanseføres til nominelt beløp på oppkjøpstidspunktet.

Anleggsmidler vurderes til anskaffelseskost, men nedskrives til virkelig verdi dersom verdifallet ikke forventes å være forbigående. Langsiktig gjeld balanseføres til nominelt beløp på etableringstidspunktet.

#### Varebeholdninger

Lager av innkjøpte varer er verdsatt til laveste av anskaffelseskost og virkelig verdi. Prosjekter under arbeid er vurdert etter prinsippet om løpende avregning med fortjeneste.

#### Fordringer

Kundefordringer og andre fordringer er oppført i balansen til pålydende etter fradrag for avsetning til forventet tap. Avsetning til tap gjøres på grunnlag av individuelle vurderinger av de enkelte fordringene. I tillegg gjøres det for øvrige kundefordringer en uspesifisert avsetning for å dekke antatt tap.

#### Valuta

Pengeposter i utenlandsk valuta er vurdert etter kursen ved regnskapsårets slutt.

#### Kortsiktig plasseringer

Kortsiktige plasseringer (aksjer og andeler vurdert som omløpsmidler) vurderes til laveste av anskaffelseskost og virkelig verdi på balansedagen. Mottatt utbytte og andre utdelinger fra selskapene inntektsføres som annen finansinntekt.

#### Varige driftsmidler

Varige driftsmidler balanseføres og avskrives over driftsmidlets forventede levetid. Direkte vedlikehold av driftsmidler kostnadsføres løpende under driftskostnader, mens påkostninger eller forbedringer tillegges driftsmidlets kostpris og avskrives i takt med driftsmidlet. Dersom gjenvinnbart beløp av driftsmidlet er lavere enn balanseført verdi, foretas nedskrivning til gjenvinnbart beløp. Gjenvinnbart beløp er det høyeste av netto salgsverdi og verdi i bruk. Verdi i bruk er nåverdien av de fremtidige kontantstrømmene som eiendelen vil generere.

**Skatt**

Skattekostnaden i resultatregnskapet omfatter både periodens betalbare skatt og endring i utsatt skatt. Utsatt skatt er beregnet med 22% på grunnlag av de midlertidige forskjeller som eksisterer mellom regnskapsmessige og skattemessige verdier, samt skattemessig underskudd til fremføring ved utgangen av regnskapsåret. Skatteøkende og skattereduserende midlertidige forskjeller som reverserer eller kan reverseres i samme periode er utlignet. Netto utsatt skatt skattefordel balanseføres i den grad det er sannsynlig at denne kan utnyttes.

**Kontantstrømoppstilling**

Kontantstrømoppstilling er utarbeidet etter den indirekte metode. Kontanter og kontantekvivalenter omfatter kontanter, bankinnskudd og andre kortsiktlige, likvide plasseringer.

**Bruk av estimater**

Utarbeidelsen av årsregnskapet i henhold til god regnskapskikk forutsetter at ledelsen benytter estimater og forutsetninger som påvirker resultatregnskapet og verdsettelsen av eiendeler og gjeld, samt opplysninger om usikre eiendeler og forpliktelser på balansedagen.

Betingede tap som er sannsynlige og kvantifiserbare, kostnadsføres løpende.



## Note 2 Salgsinntekt

Morselskap		Per virksomhetsområde:	Konsern	
2022	2023		2023	2022
0	0	Salg og frakt av sand	47 511 576	64 385 810
0	0	Salg/produksjon og frakt av mørtel	143 196 674	128 926 010
0	0	Salg av byggevarer	57 085 009	64 583 148
0	0	<b>Sum salgsinntekt</b>	<b>247 793 259</b>	<b>257 894 968</b>

I morselskapet er det inntektsført kr. 15 554 912 som gjelder fakturering av konsernadministrasjon til datterselskapene i konsernet.

## Note 3 Lønnskostnad, antall ansatte, godtgjørelser, lån til ansatte mm

### Lønnskostnad

Morselskap			Konsern	
2022	2023		2023	2022
7 999 625	8 163 738	Lønn	43 558 369	42 587 410
1 364 820	1 536 683	Folketrygdavgift	7 199 498	6 688 572
871 019	910 642	Pensjonskostnader	2 412 416	2 550 882
252 000	252 000	Innleide vikarer	462 107	2 264 529
125 000	0	Styre honorar	0	125 000
196 888	254 391	Andre ytelser	2 385 571	2 065 689
<b>10 809 352</b>	<b>11 117 454</b>	<b>Sum</b>	<b>55 017 950</b>	<b>56 282 083</b>

6	7	Antall årsværk sysselsatt i regnskapsåret	66	68
---	---	---	----	----

Ytelser til ledende personer	Styre honorar	Lønn og pensjon	Annen godtgjørelse
Daglig leder Stange Gruppen AS	0	2 015 813	263 607
Lønn og styrehonorar styreleder**	0	613 323	4 842

\*\*Styreleder hever lønn i Stange Gruppen AS og det er avtalt han derfor ikke skal ha styrehonorar.

### Lån og sikkerhetsstillelse til ledende personer:

Selskapet og konsernet har ikke stillet lån eller sikkerhet for ansatte, ledende personer eller styret.

### Revisor

Godtgjørelse til morselskapets og konsernets revisor Deloitte AS fordeler seg slik (alle tall eks mva):

Morselskap			Konsern	
2022	2023		2023	2022
99 584	105 456	Lovpålagt revisjon	446 033	479 712
41 333	45 995	Regnskapsteknisk bistand	114 976	102 007
13 245	14 739	Skatterådgivning	72 664	63 985
249	0	Annen bistand	0	2 575
<b>154 411</b>	<b>166 190</b>	<b>SLUM</b>	<b>633 673</b>	<b>648 279</b>

## Note 4 Pensjonskostnader, -midler og -forpliktelser

Foretaket er pliktig til å ha tjenestepensjonsordning etter lov om obligatorisk tjenestepensjon, og har pensjonsordning som tilfredsstiller kravene i denne loven.

### Konsernet

Den siste avtalen om ytelsespensjon ble avsluttet i 2019. Alle selskapene i konsernet har nå kun innskuddspensjonsordning.



## Note 5 Bankinnskudd

Bankinnskudd, kontanter o.l. omfatter bundne skattetrekksmidler utgjør:

Morselskap	2022	2023	Bundne bankmidler	2023	Konsern 2022
	442 936	462 906	Skattetrekk	2 050 026	2 039 637
	73 841	75 268	Andre bundne midler (husleieggaranti, depositum etc)	1 604 683	1 529 415
	516 777	538 174	SUM	3 654 709	3 569 052

## Note 6 Varige driftsmidler

Morselskap	Bilfer og driftsløsere	SUM
Anskaffelseskost 01.01.23	6 179 610	6 179 610
Tilgang	414 815	414 815
Avgang	0	0
Anskaffelseskost 31.12.23	6 594 425	6 594 425
Akk. avskrivninger 31.12.23	3 942 228	3 942 228
Avgang akkumulerte avskrivninger	0	0
Netto akk. og rev. nedskrivninger 31.12.23	0	0
Akk. avskr., nedskr. og rev. nedskrivninger 31.12.23	3 942 228	3 942 228
<b>Bokført verdi pr. 31.12.23</b>	<b>2 652 198</b>	<b>2 652 198</b>
Årets avskrivninger	912 044	
Økonomisk levetid	3 - 5 år	
Avskrivningsplan	Lineær	

Konsern	Bygninger og tomter	Merverdi aksjer	Maskiner, anlegg, inventar etc	Leasede driftsmidler	SUM
Anskaffelseskost 01.01.23	159 336 464	203 652 258	251 781 858	67 777 002	682 547 582
Tilgang	1 280 703	0	3 626 207	0	4 906 910
Avgang	0	0	-964 881	0	-964 881
Oppskrevet før 01.01.23	12 095 591	0	0	0	12 095 591
Anskaffelseskost 31.12.23	172 712 758	203 652 258	254 443 184	67 777 002	698 585 202
Akk. avskrivninger 31.12.23	65 489 025	203 652 258	206 672 489	53 748 820	529 562 592
Netto akk. og rev. nedskrivninger 31.12.23	4 200 000	0	0	0	4 200 000
Akk. avskr., nedskr. og rev. nedskrivninger 31.12.23	69 689 025	203 652 258	206 672 489	53 748 820	533 762 592
<b>Bokført verdi pr. 31.12.23</b>	<b>103 023 733</b>	<b>0</b>	<b>47 770 697</b>	<b>14 028 182</b>	<b>164 822 612</b>
Årets avskrivninger	7 126 198	0	12 777 627	3 552 739	23 456 564
Årets nedskrivninger	0	0	0	0	0
Økonomisk levetid	10 - 50 år	20 år	3 - 10 år	5 - 10 år	
Avskrivningsplan	Lineær	Lineær	Lineær	Lineær	

## Note 7 Varer

Morselskap	2022	2023		2023	Konsern 2022
	0	0	Råvarer	9 790 829	10 229 651
	0	0	Egenproduserte varer	24 303 698	23 022 121
	0	0	Handelsvarer	8 817 364	5 785 648
	0	0	Sum	42 911 881	39 037 421

**Note 8 Datterselskap, tilknyttet selskap m.v.**

Firma	Ansk-tidspunkt	Konsolidert (ja/nei)	Forretningskontor	Stemmeandel	Eierandel
Svelviksand AS	1985	ja	Verket i Hurum	100 %	100 %
Stange Betong AS	1985	ja	Drammen	100 %	100 %
Stange Eiendom AS	31.05.2007	ja	Drammen	100 %	100 %
AS Hoff Sandtak	01.01.2009	ja	Klokkarstua	100 %	100 %
Einar Stange AS	31.12.2012	ja	Oslo	100 %	100 %
Stange Industri AS	26.08.2009	ja	Klokkarstua	100 %	100 %
Adda Byggkjemi AS	18.11.2015	ja	Drammen	100 %	100 %
Adda Eiendom AS	20.12.2018	ja	Drammen	100 %	100 %
Nordstrand Steinbrudd AS	26.09.2023	ja	Drammen	100 %	100 %

Firma	Bokført Verdi	Egenkapital i følge siste årsregnskap	Årsresultat i følge siste årsregnskap
Svelviksand AS	57 055 579	18 282 188	2 610 410
Stange Betong AS	900 000	900 000	-127 346
Stange Eiendom AS	12 482 892	8 126 640	617 360
AS Hoff Sandtak	28 482 844	13 793 234	1 647 433
Einar Stange AS	10 643 096	6 667 057	270 079
Stange Industri AS	56 598 820	30 735 764	-1 168 669
Adda Byggkjemi AS	8 472 707	8 472 707	-1 810 837
Adda Eiendom AS	11 481 003	5 692 922	3 767
Nordstrand Steinbrudd SA	2 713 216	67 059	0
	<b>188 830 157</b>		

**Note 9 Aksjekapital og aksjonærinformasjon**

Aksjekapitalen i selskapet pr 31.12.23 består av følgende aksjeklasser:

	Antall	Pålydende verdi	Bokført verdi
A-aksjer	16 006	10	160 060
B-aksjer	1 835 120	10	18 351 200
Sum	<b>1 851 126</b>		<b>18 511 260</b>

**Eierstruktur**

De største aksjonærene i selskapet pr 31.12.23 var:

	A-aksjer	B-aksjer	Sum	Eierandel	Stemmeandel
Mons Stange	8 003	0	8 003	0 %	50 %
Martine Stange	8 003	0	8 003	0 %	50 %
Mesco AS, tilknyttet Mons Stange	0	917 560	917 560	50 %	0 %
Hulda AS, tilknyttet Martine Stange	0	917 560	917 560	50 %	0 %
<b>Totalt antall aksjer</b>	<b>16 006</b>	<b>1 835 120</b>	<b>1 851 126</b>	<b>100 %</b>	<b>100 %</b>



## Note 10 Egenkapital

### Morselskap

	Aksje- kapital	Overkurs	Annen innskutt egenkapital	Annen egenkapital	Sum egenkapital
<b>Egenkapital 01.01.23</b>	<b>18 511 260</b>	<b>61 722 644</b>	<b>45 694 460</b>	<b>78 020 286</b>	<b>203 948 649</b>
<u>Arets endring i egenkapital:</u>					
Årets resultat				7 760 014	7 760 014
Avsatt utbytte				0	0
<b>Egenkapital 31.12.23</b>	<b>18 511 260</b>	<b>61 722 644</b>	<b>45 694 460</b>	<b>85 780 299</b>	<b>211 708 663</b>

### Konsern

	Aksje- kapital	Overkurs	Annen innskutt egenkapital	Annen egenkapital	Sum egenkapital
<b>Egenkapital 01.01.23</b>	<b>18 511 260</b>	<b>61 722 644</b>	<b>45 694 460</b>	<b>16 560 025</b>	<b>142 488 390</b>
Korrigering egenkapital 01.01.23	0	0	0	-3 276 000	-3 276 000
<b>Ny egenkapital 01.01.23 etter korrigering</b>	<b>18 511 260</b>	<b>61 722 644</b>	<b>45 694 460</b>	<b>13 284 025</b>	<b>139 212 390</b>
<u>Arets endring i egenkapital:</u>					
Årets resultat				2 987 986	2 987 986
Dekning av stiftelseskostnader Nordstrand Steinbrudd AS				-6 570	-6 570
<b>Egenkapital 31.12.23</b>	<b>18 511 260</b>	<b>61 722 644</b>	<b>45 694 460</b>	<b>16 265 442</b>	<b>142 193 806</b>

I forbindelse med forberedelsene til årets konsernregnskap ble det oppdaget at bokført merverdi på tomt ikke var nedskrevet i henhold til en tidligere års innhentet ekstern taks- av tomten. Denne feilen har nå blitt korrigert i henhold til regnskapslovens § 4-3 og ført direkte mot egenkapitalen og påvirker ikke resultatregnskapet for inneværende år.



## Note 11 Skattekostnad

Morselskap		Årets skattekostnad fremkommer slik:		Konsern	
2022	2023		2023	2022	
5 583 231	2 441 122	Betalbar skatt	2 441 122	5 583 231	
387 582	377 893	Skattevirkning av ytt konsernbidrag	0	0	
-90 169	-36 344	Endring i utsatt skatt**	-1 511 979	-1 516 492	
<b>5 880 644</b>	<b>2 782 671</b>	<b>Skattekostnad</b>	<b>929 144</b>	<b>4 066 740</b>	

\*\* Utsatt skattegjeld pr. 01.01.2023 i konsernet er korrigert med kr 924 000,- som følge av tidligere års feil, men sammenligningstallene i konsernregnskapet er uendret.

Ny saldo for utsatt skattegjeld pr.01.01.2023 er kr. 1 855 336.

Morselskap		Betalbar skatt i balansen		Konsern	
2022	2023		2023	2022	
5 970 813	2 819 015	Årets betalbare skattekostnad	2 441 122	5 583 231	
-387 582	-377 893	Skatt på avgitt/mottatt konsernbidrag	0	0	
<b>5 583 231</b>	<b>2 441 122</b>	<b>Betalbar skatt i balansen</b>	<b>2 441 122</b>	<b>5 583 231</b>	

Morselskap		Avstømming fra nominell til faktisk skattesats		Konsern	
2022	2023		2023	2022	
24 884 269	10 542 685	Årsresultat før skatt	3 917 130	18 312 781	
5 474 539	2 319 391	Forventet inntektskatt etter nominell skattesats	861 769	4 028 812	
406 105	463 280	Skatteeffekten av følgende poster:			
0	0	Andre ikke fradragsberettigede kostnader	-13 073	-42 520	
		Skatteeffekt av avskrivning merverdi	80 448	80 448	
<b>5 880 644</b>	<b>2 782 671</b>	<b>Skattekostnad</b>	<b>929 144</b>	<b>4 066 740</b>	
24 %	26 %	Effektiv skattesats	24 %	22 %	

### Morselskap

Spesifikasjon av skatteeffekten av midlertidige forskjeller og underskudd til framføring:

	2023		2022	
	Fordel	Forpliktelse	Fordel	Forpliktelse
Driftsmidler	710 924	0	545 164	0
Pensjoner	0	561	0	0
<b>Sum</b>	<b>710 924</b>	<b>561</b>	<b>545 164</b>	<b>0</b>
Ikke balanseført utsatt skattefordel	0	0	0	0
<b>Netto utsatt fordel/forpl. i balansen (22%)</b>	<b>156 280</b>		<b>119 936</b>	

### Konsern

Spesifikasjon av skatteeffekten av midlertidige forskjeller og underskudd til framføring:

	2023		2022	
	Fordel	Forpliktelse	Fordel	Forpliktelse
Driftsmidler	1 471 395	0	0	10 154 043
Gevinst og tapskonto	0	2 887 361	0	3 609 204
Fordringer	0	3 452	91 414	0
Forpliktelse	2 318 500	0	2 318 500	0
Varelag	0	2 256 564	0	1 280 017
Pensjoner	0	203 228	0	0
Andre forskjeller	0	0	0	0
<b>Sum</b>	<b>3 789 895</b>	<b>5 350 605</b>	<b>2 409 914</b>	<b>15 043 264</b>
Netto utsatt skatt / (-skattefordel)	0	1 560 710	0	12 633 350
<b>Netto grunnlag utsatt fordel/forpl. i balansen (22%)</b>		<b>343 357</b>		<b>2 779 337</b>
Ikke balanseført utsatt skattefordel		0		0
<b>Netto utsatt fordel/forpl. i balansen (22%)</b>		<b>343 357</b>		<b>2 779 336</b>



## Note 12 Annen langsiktig gjeld

Morselskap	2022		2023		Konsern 2022	
	2022	2023	2023	2023		
	0	0	Andel gjeld som forfaller mer enn fem år etter regnskapsårets slutt:		0	
	0	0	Gjeld til kredittinstitusjoner		0	
	0	0	Avsæling til opprydningskostnader		2 318 500	
	0	0	Sum annen langsiktig gjeld		2 318 500	
			Avdragsplan leasing			
	0	0	0-1 år	2-5 år	5 år +	
	0	0	Balansført leasing	3 935 898	7 018 634	2 180 537

Konsernet har tatt opp lån i Nordea.

Lånet er tatt opp med en nullerende kredittid på 3 år, lån og lånebetingelser reforhandles hvert tredje år. Det er stilt krav om minimum 30% egenkapital på konsolidert nivå.

## Note 13 Pantstillelser og garantier m.v.

Morselskap	2022		2023		Konsern 2022
	2022	2023	2023	2023	
	0	0	Bokført gjeld som er sikret ved pant o.l.:		0
	0	0	Kassakreditt med ramme 20.000.000		0
	0	0	Gjeld til kredittinstitusjoner		57 774 997
	0	0	Leasingforpliktelser		13 135 069
	0	0	Sum		70 910 066
					80 183 884

Morselskap	2022		2023		Konsern 2022
	2022	2023	2023	2023	
	0	0	Bokført verdi av eiendeler stilt som sikkerhet for bokført gjeld		0
	0	0	Varebeholdning		42 911 881
	0	0	Kundefordringer		39 037 421
	0	0	Tomter, bygninger mv.		27 822 632
	0	0	Driftsløsøre, inventar mv		103 023 733
	0	0	Leasede driftsmidler		113 069 227
	0	0	Totalt		47 770 697
					57 318 710
					14 028 182
					235 557 125
					249 654 523

Morselskapet Stange Gruppen AS har stillet en selvskytnerkausjon for sine datterselskaper på inntil kr. 80 000 000,-.

## Note 14 Transaksjoner og mellomværende med nærstående parter

Fordringer og gjeld mellom selskaper i konsernet:		2023	2022
Svelviksand AS, mottatt konsernbidrag		7 311 798	21 384 100
Svelviksand AS, kortsiktig fordring		0	983 074
Svelviksand AS, kortsiktig gjeld		-14 304 863	-32 647 515
Stange Betong AS, mottatt konsernbidrag		392 632	518 431
Stange Betong AS, kortsiktig gjeld		-1 348 222	-1 482 717
Stange Betong AS, avsatt konsernbidrag		-433 599	-542 000
Stange Eiendom AS, mottatt konsernbidrag		821 297	784 068
Stange Eiendom AS, kortsiktig fordring		0	273 843
Stange Eiendom AS, kortsiktig gjeld		-3 929 588	-4 022 625
Stange Industri AS, mottatt konsernbidrag		287 618	0
Stange Industri AS, kortsiktig fordring		23 049 427	48 067 710
Stange Industri AS, kortsiktig gjeld		0	-466 470
Einar Stange AS, mottatt konsernbidrag		468 095	0
Einar Stange AS, kortsiktig fordring		5 014 756	3 257 517
Einar Stange AS, kortsiktig gjeld		0	-183 988
AS Hoff Sandtak, mottatt konsernbidrag		2 194 918	3 707 147
AS Hoff Sandtak, kortsiktig fordring		415 299	0
AS Hoff Sandtak, kortsiktig gjeld		0	-1 495 016
Adda Byggkjemi AS, avsatt konsernbidrag		-2 550 048	-1 111 275
Adda Byggkjemi AS, kortsiktig fordring		7 898 904	10 767 691
Adda Eiendom AS, mottatt konsernbidrag		210 079	326 472
Adda Eiendom AS, kortsiktig fordring		79 227	129 449
Adda Eiendom AS, kortsiktig gjeld		-534 631	-406 795
<b>Netto kortsiktige fordringer /(-) gjeld</b>		<b>25 043 096</b>	<b>47 841 102</b>

Morselskapet har i 2023 inntekstført kr 10.854.081 i konsernbidrag fra datterselskapene. I tillegg er det mottatt konsernbidrag som er ført direkte mot investeringen med kr 792.356. Selskapet har avgitt konsernbidrag til datterselskap med kr 2.983.647.

Morselskapet yter tjenester i form av ledelse og administrasjon til øvrige selskaper i konsernet. I 2023 er datterselskapene belastet med kr 15.430.172 i konsernadministrasjon.



## Konsernregnskap Stange Gruppen AS

### Kontantstrømoppstilling

MORSELSKAP		KONSERN		
2022	2023	2023	2022	
<b>KONTANTSTRØMMER FRA OPERASJONELLE AKTIVITETER:</b>				
24 884 269	10 542 685	Årsresultat før skattekostnad	3 917 130	16 312 781
-4 686 047	-5 583 231	Periodens betalte skatt	-5 583 231	-4 686 047
1 014 135	912 044	Ordinære avskrivninger	23 456 564	23 346 826
-26 032 697	-10 854 081	Resultatandel investering i datterselskap	0	0
57 036	0	Tapgevinst ved salg av anleggsmidler	40 666	-82 429
1 158 406	1 938 183	Nedskrivning finansielle anleggsmidler	0	0
0	0	Endring i varer	-3 874 460	-651 119
0	0	Endring i kundefordringer	-5 501 458	5 318 590
20 784	127 603	Endring i leverandørgjeld	1 420 138	-2 036 756
3 597 477	-3 447 086	Endring i andre omløpsmidler og andre gjeldsposter	-422 669	722 625
<u>13 363</u>	<u>-6 363 883</u>	<b>Netto kontantstrømmer fra operasjonelle aktiviteter</b>	<u>13 452 480</u>	<u>40 036 471</u>
<b>KONTANTSTRØMMER FRA INVESTERINGSAKTIVITETER:</b>				
302 000	0	Innbetalinger ved salg av varige driftsmidler	683 000	1 309 000
-102 267	-414 815	Utbetalinger ved kjøp av varige driftsmidler	-4 906 910	-9 039 534
<u>199 733</u>	<u>-414 815</u>	<b>Netto kontantstrøm fra investeringsaktiviteter</b>	<u>-4 223 910</u>	<u>-7 730 534</u>
<b>KONTANTSTRØMMER FRA FINANSIERINGSAKTIVITETER:</b>				
0	0	Utbetaling ved nedbetaling av leasingforpliktelse	-4 507 150	-3 465 691
0	0	Utbetalinger ved nedbetaling av langsiktig gjeld	-4 766 668	-4 766 668
3 706 935	7 084 310	Netto endring konsernmellomværende	0	0
0	1 292 349	Netto endring i kassekreditt	1 292 349	0
-16 000 000	-10 000 000	Utbetalinger av utbytte	-10 000 000	-16 000 000
23 510 113	26 720 218	Innbetaling av konsernbidrag	0	0
-3 440 698	-27 303 734	Utbetaling av konsernbidrag	0	0
<u>7 776 350</u>	<u>-2 206 857</u>	<b>Netto kontantstrøm fra finansieringsaktiviteter</b>	<u>-17 981 469</u>	<u>-24 232 359</u>
7 989 446	-8 985 555	Netto endring i bankinnskudd, kontanter og lignende	-8 752 899	8 073 578
1 534 284	9 523 729	Beholdning av bankinnskudd, kontanter og lignende pr 01.01.	14 763 080	6 689 502
<u>9 523 729</u>	<u>538 174</u>	Beholdning av bankinnskudd, kontanter og lignende pr 31.12.	<u>6 010 181</u>	<u>14 763 080</u>