



ÅRSREGNSKAPET FOR REGNSKAPSÅRET 2024 - GENERELL INFORMASJON

Enheten

Organisasjonsnummer:	932 012 618
Organisasjonsform:	Aksjeselskap
Foretaksnavn:	KALAMARIS INVEST AS
Forretningsadresse:	Hatlehaugvegen 8 6414 MOLDE

Regnskapsår

Årsregnskapets periode:	01.01.2024 - 31.12.2024
-------------------------	-------------------------

Konsern

Morselskap i konsern:	Ja
Konsernregnskap lagt ved:	Nei

Regnskapsregler

Regler for små foretak benyttet:	Ja
Benyttet ved utarbeidelsen av årsregnskapet til selskapet:	Regnskapslovens alminnelige regler

Årsregnskapet fastsatt av kompetent organ

Bekreftet av representant for selskapet:	Pro-Revisjon AS
Dato for fastsettelse av årsregnskapet:	25.06.2025

Grunnlag for avgivelse

År 2024: Årsregnskapet er elektronisk innlevert
År 2023: Tall er hentet fra elektronisk innlevert årsregnskap fra 2024

Det er ikke krav til at årsregnskapet m.v. som sendes til Regnskapsregisteret er undertegnet. Kontrollen på at dette er utført ligger hos revisor/enhetens øverste organ. Sikkerheten ivaretas ved at innsender har rolle/rettighet for innsending av årsregnskapet via Altinn, og ved at det bekreftes at årsregnskapet er fastsatt av kompetent organ.

Brønnøysundregistrene, 20.07.2025



Resultatregnskap

Beløp i: NOK	Note	2024	2023
RESULTATREGNSKAP			
Salgsinntekt	1		
Kostnader			
Annen driftskostnad		424 633	259 868
Sum kostnader		424 633	259 868
Driftsresultat		-424 633	-259 868
Finansinntekter og finanskostnader			
Inntekt på investering i datterselskap		13 928 010	
Annen renteinntekt		229 962	
Annen finansinntekt		1 648	127 352
Sum finansinntekter		14 159 620	127 352
Reversert nedreg / -nedskrivning markedsbaserte aksjer	2	-188 980	366 033
Nedskrivning av finansielle anleggsmidler - aksjer		2 654 493	
Rentekostnad til foretak i samme konsern		373 083	331 409
Annen rentekostnad		10 417	18 283
Tap ved realisasjon av aksjer og andre finanskostnader		1 731 813	283 565
Sum finanskostnader		4 580 826	999 289
Netto finans		9 578 794	-871 937
Resultat før skattekostnad		9 154 161	-1 131 804
Skattekostnad på resultat	1, 3		
Årsresultat		9 154 161	-1 131 804
Årsresultat etter minoritetsinteresser		9 154 161	-1 131 804
Totalresultat		9 154 161	-1 131 804
Overføringer og disponeringer			
Udekket tap		1 156 124	-1 131 804
Avsatt til annen egenkapital		7 998 037	
Sum overføringer og disponeringer		9 154 161	-1 131 804



Resultatregnskap

Beløp i: NOK	Note	2024	2023
---------------------	-------------	-------------	-------------



Balanse

Beløp i: NOK	Note	2024	2023
BALANSE - EIENDELER			
Anleggsmidler			
Immaterielle eiendeler			
Utsatt skattefordel	3		
Tomter, bygninger o.a. fast eiendom	1		
Driftsløsøre, inventar o.a. utstyr	1		
Finansielle anleggsmidler			
Investering i datterselskap	4	24 411 167	26 271 866
Investering i annet foretak i samme konsern	4		
Investeringer i tilknyttet selskap	4	587 789	587 789
Investeringer i aksjer og andeler	5	11 341 440	14 225 342
Fordring i utenlandsk valuta	1	2 640 472	
Sum finansielle anleggsmidler		38 980 868	41 084 997
Sum anleggsmidler		38 980 868	41 084 997
Omløpsmidler			
Varer			
Sum varer	1		
Fordringer			
Kundefordringer	1		
Andre kortsiktige fordringer	1	3 790 009	1 768 295
Sum fordringer		3 790 009	1 768 295
Investeringer			
Aksjer og andeler i foretak i samme konsern	4		
Markedsbaserte aksjer	2	502 500	1 435 000
Sum investeringer		502 500	1 435 000
Bankinnskudd, kontanter og lignende			
Bankinnskudd		151 475	448 425
Sum bankinnskudd, kontanter og lignende		151 475	448 425
Sum omløpsmidler		4 443 984	3 651 720



Balanse

Beløp i: NOK	Note	2024	2023
SUM EIENDELER		43 424 851	44 736 716
BALANSE - EGENKAPITAL OG GJELD			
Egenkapital			
Innskutt egenkapital			
Aksjekapital	6, 7	500 000	100 000
Beholdning av egne aksjer	6, 7		
Overkurs	7	19 084 387	
Annen innskutt egenkapital	7	8 687 780	17 095 000
Sum innskutt egenkapital		28 272 167	17 195 000
Opptjent egenkapital			
Fond for vurderingsforskjeller	7		
Annen egenkapital	7	4 618 134	
Udekket tap	7		1 156 124
Sum opptjent egenkapital		4 618 134	-1 156 124
Sum egenkapital		32 890 301	16 038 876
Gjeld			
Langsiktig gjeld			
Utsatt skatt	3		
Annen langsiktig gjeld			
Sum langsiktig gjeld		0	0
Kortsiktig gjeld			
Leverandørgjeld		5 000	68 534
Betalbar skatt	3		
Annen kortsiktig gjeld	8	1 917 350	3 544 665
Kortsiktig gjeld til konsern- og tilknyttede selskaper	9	8 612 201	25 084 641
Sum kortsiktig gjeld		10 534 551	28 697 840
Sum gjeld		10 534 551	28 697 840



Balanse

Beløp i: NOK	Note	2024	2023
SUM EGENKAPITAL OG GJELD		43 424 851	44 736 716



Brønnøysundregistrene

ÅRSREGNSKAP FOR REGNSKAPSÅRET 2024 - GENERELL INFORMASJON

Journalnummer: 2025 588078

Enheten

Organisasjonsnummer: 932 012 618
Organisasjonsform: Aksjeselskap
Foretaksnavn: KALAMARIS INVEST AS
Forretningsadresse: Hatlehaugvegen 8
6414 MOLDE

Regnskapsår

Årsregnskapets periode: 01.01.2024 - 31.12.2024

Konsern

Morselskap i konsern: Ja
Konsernregnskap lagt ved: Nei

Regnskapsregler

Regler for små foretak benyttet: Ja
Benyttet ved utarbeidelsen av
årsregnskapet til selskapet: Regnskapslovens alminnelige regler

Årsregnskapet fastsatt av kompetent organ

Bekreftet av representant for selskapet: Pro-Revisjon AS
Dato for fastsettelse av årsregnskapet: 25.06.2025

Revisjon

Årsregnskapet er utarbeidet av ekstern
autorisert regnskapsfører: Ja

Grunnlag for avgivelse

År 2024: Årsregnskap er elektronisk innlevert.
År 2023: Tall er hentet fra elektronisk innlevert årsregnskap fra 2024.

Det er ikke krav til at årsregnskapet m.v. som sendes til Regnskapsregisteret er undertegnet. Kontrollen på at dette er utført ligger hos revisor/enhetens øverste organ. Sikkerheten ivaretas ved at innsender har rolle/rettighet for innsending av årsregnskapet via Altinn, og ved at det bekreftes at årsregnskapet er fastsatt av kompetent organ.

Brønnøysundregistrene, 19.07.2025



Organisasjonsnr: 932 012 618
KALAMARIS INVEST AS

RESULTATREGNSKAP

Beløp i: NOK	Note	2024	2023
RESULTATREGNSKAP			
Salgsinntekt	1		
Kostnader			
Annen driftskostnad		424 633	259 868
Sum kostnader		424 633	259 868
Driftsresultat		-424 633	-259 868
Finansinntekter og finanskostnader			
Inntekt på investering i datterselskap		13 928 010	
Annen renteinntekt		229 962	
Annen finansinntekt		1 648	127 352
Sum finansinntekter		14 159 620	127 352
Reversert nedreg / - nedskrivning markedsbaserte aksjer	2	-188 980	366 033
Nedskrivning av finansielle anleggsmidler - aksjer		2 654 493	
Rentekostnad til foretak i samme konsern		373 083	331 409
Annen rentekostnad		10 417	18 283
Tap ved realisasjon av aksjer og andre finanskostnader		1 731 813	283 565
Sum finanskostnader		4 580 826	999 289
Netto finans		9 578 794	-871 937
Resultat før skattekostnad		9 154 161	-1 131 804
Skattekostnad på resultat	1, 3		
Årsresultat		9 154 161	-1 131 804
Årsresultat etter minoritetsinteresser		9 154 161	-1 131 804
Totalresultat		9 154 161	-1 131 804
Overføringer og disponeringer			
Udekket tap		1 156 124	-1 131 804
Avsatt til annen egenkapital		7 998 037	
Sum overføringer og disponeringer		9 154 161	-1 131 804





Organisasjonsnr: 932 012 618
KALAMARIS INVEST AS

BALANSE

Beløp i: NOK	Note	2024	2023
BALANSE - EIENDELER			
Anleggsmidler			
Immaterielle eiendeler			
Utsatt skattefordel	3		
Tomter, bygninger o.a. fast eiendom	1		
Driftsløsøre, inventar o. a. utstyr	1		
Finansielle anleggsmidler			
Investering i datterselskap	4	24 411 167	26 271 866
Investering i annet foretak i samme konsern	4		
Investeringer i tilknyttet selskap	4	587 789	587 789
Investeringer i aksjer og andeler	5	11 341 440	14 225 342
Fordring i utenlandsk valuta	1	2 640 472	
Sum finansielle anleggsmidler		38 980 868	41 084 997
Sum anleggsmidler		38 980 868	41 084 997
Omløpsmidler			
Varer			
Sum varer	1		
Fordringer			
Kundefordringer	1		
Andre kortsiktige fordringer	1	3 790 009	1 768 295
Sum fordringer		3 790 009	1 768 295
Investeringer			
Aksjer og andeler i foretak i samme konsern	4		
Markedsbaserte aksjer	2	502 500	1 435 000
Sum investeringer		502 500	1 435 000
Bankinnskudd, kontanter og lignende			
Bankinnskudd		151 475	448 425
Sum bankinnskudd, kontanter og lignende		151 475	448 425
Sum omløpsmidler		4 443 984	3 651 720
SUM EIENDELER		43 424 851	44 736 716



BALANSE - EGENKAPITAL OG GJELD

Egenkapital

Innskutt egenkapital

Aksjekapital	6, 7	500 000	100 000
Beholdning av egne aksjer	6, 7		
Overkurs	7	19 084 387	
Annen innskutt egenkapital	7	8 687 780	17 095 000
Sum innskutt egenkapital		28 272 167	17 195 000

Opptjent egenkapital

Fond for vurderingsforskjeller	7		
Annen egenkapital	7	4 618 134	
Udekket tap	7		1 156 124
Sum opptjent egenkapital		4 618 134	-1 156 124

Sum egenkapital

32 890 301 16 038 876

Gjeld

Langsiktig gjeld

Utsatt skatt	3		
Annen langsiktig gjeld			
Sum langsiktig gjeld		0	0

Kortsiktig gjeld

Leverandørgjeld		5 000	68 534
Betalbar skatt	3		
Annen kortsiktig gjeld	8	1 917 350	3 544 665
Kortsiktig gjeld til konsern- og tilknyttede selskaper	9	8 612 201	25 084 641
Sum kortsiktig gjeld		10 534 551	28 697 840

Sum gjeld

10 534 551 28 697 840

SUM EGENKAPITAL OG GJELD

43 424 851 44 736 716



Organisasjonsnr: 932 012 618
KALAMARIS INVEST AS

NOTEOPPLYSNINGER - SELSKAP - alle poster oppgitt i hele tall

Note

1

Antall årsverk i regnskapsåret
0.00

Sum Beløp

Balanseført verdi 31.12. Varige driftsmidler Immaterielle eiend.

Konsernregnskap

Morselskapet sitt navn

Forretningskontor for morselskapet

Begrunnelse for at datterselskap er utelatt fra konsolideringen

Samlet beløp - tilknyttet selskap Årets Fjorårets

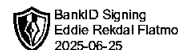
Samlet beløp - foretak i samme konsern Årets Fjorårets

Samlet beløp - foretak i samme konsern Årets Fjorårets

Samlet beløp - felles kontrollert virksomhet Årets Fjorårets

Pantstillelse Beløp

Beholdning av egne aksjer Antall Pålydende Andel av aksjek.




Årsregnskap


2024

Kalamaris Invest AS

Org.nr.: 932 012 618

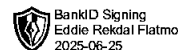


Resultatregnskap			
Kalamaris Invest AS			
Driftskostnader	Note	2024	2023
Annen driftskostnad		424 633	259 868
Sum driftskostnader		<u>424 633</u>	<u>259 868</u>
Driftsresultat		<u>-424 633</u>	<u>-259 868</u>
Finansinntekter og finanskostnader			
Inntekt på investering i datterselskap		13 928 010	0
Annen renteinntekt		229 962	0
Annen finansinntekt		1 648	127 352
Reversert nedreg / -nedskrivning markedsbaserte aksjer 2		188 980	-366 033
Nedskrivning av finansielle anleggsmidler - aksjer		2 654 493	0
Rentekostnader datterselskaper og tilknyttede selskaper		-373 083	-331 409
Annen rentekostnad		-10 417	-18 283
Tap ved realisasjon av aksjer og andre finanskostnader		-1 731 813	-283 565
Resultat av finansposter		<u>9 578 794</u>	<u>-871 937</u>
Resultat før skattekostnad		9 154 161	-1 131 804
Skattekostnad på resultat	1, 3	0	0
Årsresultat		<u>9 154 161</u>	<u>-1 131 804</u>
Overføringer			
Avsatt til dekning av tidligere udekket tap		1 156 124	0
Avsatt til annen egenkapital		7 998 037	0
Overført til udekket tap		0	1 131 804
Sum overføringer		<u>9 154 161</u>	<u>-1 131 804</u>

**Balanse per 31. desember**

Kalamaris Invest AS

Eiendeler	Note	2024	2023
Anleggsmidler			
Finansielle driftsmidler			
Investeringer i datterselskap	4	24 411 167	26 271 866
Investeringer i tilknyttet selskap	4	587 789	587 789
Investeringer i aksjer og andeler	5	11 341 440	14 225 342
Fordring i utenlandsk valuta	1	2 640 472	0
Sum finansielle anleggsmidler		<u>38 980 868</u>	<u>41 084 997</u>
Sum anleggsmidler		<u>38 980 868</u>	<u>41 084 997</u>
Omløpsmidler			
Fordringer			
Andre kortsiktige fordringer	1	3 790 009	1 768 295
Sum fordringer		<u>3 790 009</u>	<u>1 768 295</u>
Investeringer			
Markedsbaserte aksjer	2	502 500	1 435 000
Sum investeringer		<u>502 500</u>	<u>1 435 000</u>
Bankinnskudd		151 475	448 425
Sum omløpsmidler		<u>4 443 984</u>	<u>3 651 720</u>
Sum eiendeler		<u>43 424 851</u>	<u>44 736 716</u>

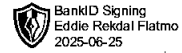
**Balanse per 31. desember**

Kalamaris Invest AS

Egenkapital og gjeld	Note	2024	2023
Innskutt egenkapital			
Aksjekapital	6, 7	500 000	100 000
Overkurs	7	19 084 387	0
Innskutt egenkapital	7	8 687 780	17 095 000
Sum innskutt egenkapital		<u>28 272 167</u>	<u>17 195 000</u>
Opptjent egenkapital			
Annen egenkapital	7	4 618 134	0
Udekket tap	7	0	-1 156 124
Sum opptjent egenkapital		<u>4 618 134</u>	<u>-1 156 124</u>
Sum egenkapital		<u>32 890 301</u>	<u>16 038 876</u>
Gjeld			
Kortsiktig gjeld			
Leverandørgjeld		5 000	68 534
Annen kortsiktig gjeld	8	1 917 350	3 544 665
Kortsiktig gjeld til konsern- og tilknyttede selskaper	9	8 612 201	25 084 641
Sum kortsiktig gjeld		<u>10 534 551</u>	<u>28 697 840</u>
Sum gjeld		<u>10 534 551</u>	<u>28 697 840</u>
Sum egenkapital og gjeld		<u>43 424 851</u>	<u>44 736 716</u>

Molde, 25.06.2025

Eddie Flatmo Rekdal
Styreleder



Noter for 2024 Kalamaris Invest AS

Note 1 - Regnskapsprinsipper

Selskapet ble stiftet 31.07.23 med navnet Osip AS. 13.11.23 ble selskapet fusjonert med Kalamaris Invest AS og skiftet navn til Kalamaris Invest AS den 01.12.23. 08.12.23 ble det vedtatt gjeldskonvertering/kapitalforhøyelse som ble registrert i Foretaksregisteret 08.01.24.

Pr 01.01.24 er det heleide datterselskapet Thalia Teater AS fusjonert inn i Kalamaris Invest AS.

Årsregnskapet er satt opp i samsvar med regnskapsloven og NRS 8 - God regnskapsskikk for små foretak

Driftsinntekter og kostnader

Inntektsføring skjer etter opptjeningsprinsippet som normalt vil være leveringstidspunktet for varer og tjenester. Kostnader medtas etter sammenstillingsprinsippet, dvs. at kostnader medtas i samme periode som tilhørende inntekter inntektsføres.

Hovedregel for vurdering og klassifisering av eiendeler og gjeld

Eiendeler bestemt til varig eie eller bruk er klassifisert som anleggsmidler. Andre eiendeler er klassifisert som omløpsmidler. Fordringer som skal tilbakebetales innen et år er uansett klassifisert som omløpsmidler. Ved klassifisering av kortsiktig og langsiktig gjeld er analoge kriterier lagt til grunn.

Anleggsmidler vurderes til anskaffelseskost, men nedskrives til virkelig verdi når verdifallet forventes ikke å være forbigående. Langsiktig gjeld balanseføres til nominelt mottatt beløp på etableringstidspunktet.

Omløpsmidler vurderes til laveste av anskaffelseskost og virkelig verdi. Kortsiktig gjeld balanseføres til nominelt mottatt beløp på etableringstidspunktet.

Enkelte poster er vurdert etter andre regler. Postene det gjelder vil være blant de postene som omhandles nedenfor.

Aksjer i datterselskaper og tilknyttede selskaper

Datterselskap og tilknyttede selskaper vurderes etter kostmetoden i selskapsregnskapet. Investeringen er vurdert til anskaffelseskost for aksjene med mindre nedskrivning har vært nødvendig. Det er foretatt nedskrivning til virkelig verdi når verdifall skyldes årsaker som ikke kan forventes å være forbigående og det må anses nødvendig etter god regnskapsskikk. Nedskrivninger er reversert når grunnlaget for nedskrivning ikke lenger er til stede.

Utbytte, konsernbidrag og andre utdelinger fra datterselskap og tilknyttede selskaper er inntektsført samme år som det er avsatt i givers regnskap.

Andre anleggsaksjer og andeler

Anleggsaksjer og andeler balanseføres til anskaffelseskost. Investeringene blir nedskrevet til virkelig verdi dersom verdifallet ikke er forbigående. Mottatt utbytte og andre overskuddsutdelinger fra selskapene inntektsføres som annen finansinntekt.

Aksjer i andre selskaper (omløpsaksjer)

Omløpsaksjer vurderes til det laveste av anskaffelseskost og virkelig verdi på balansedagen.

Fordringer

Fordringer oppføres til pålydende og behov for nedregulering vurderes individuelt for de enkelte fordringene.

Nedreguleringer tilbakeføres om behovet bortfaller.

Fordringer i utenlandsk valuta er omregnet til kursen på transaksjonsdatoene.

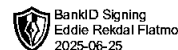
Skatt

Skattekostnaden i resultatregnskapet omfatter både periodens betalbare skatt og endring i utsatt skatt. Utsatt skatt er beregnet på grunnlag av de midlertidige forskjeller som eksisterer mellom regnskapsmessige og skattemessige verdier, samt ligningsmessig underskudd til fremføring ved utgangen av regnskapsåret. Skatteøkende og skattereduserende midlertidige forskjeller som reverserer eller kan reversere i samme periode er utlignet og nettoført. Utsatt skattefordel er ikke regnskapsført da det er usikkert når den kan benyttes.

Årsverk, revisjon mv

Selskapet har ingen ansatte.

Revisjon av innfusjonert datterselskap for 2023 er kostnadsført med kr 36 065. Revisjon av 2024 er kostnadsført med kr 25 000 á konto.

**Noter for 2024**
Kalamaris Invest AS**Note 2 Verdipapirer**

	Anskaffelses kost	Balanseført verdi
Omløpsmidler		
NORAM DRILLING AS	697 523	502 500
Sum	697 523	502 500

Note 3 Skatt

Årets skattekostnad	2024
Resultatført skatt på ordinært resultat:	
Betalbar skatt	0
Endring i utsatt skattefordel	0
Skattekostnad ordinært resultat	0

Skattepliktig inntekt:	
Resultat før skatt	9 154 161
Permanente forskjeller	-10 900 054
Endring i midlertidige forskjeller	-44 309
Skattepliktig inntekt	-1 790 203

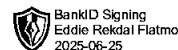
Betalbar skatt i balansen:	
Betalbar skatt på årets resultat	0
Sum betalbar skatt i balansen	0

Skatteeffekten av midlertidige forskjeller og underskudd til fremføring som har gitt opphav til utsatt skatt og utsatte skattefordeler, spesifisert på typer av midlertidige forskjeller

	2024
Fordringer	-502 978
Sum	-502 978

Aksjer og andre verdipapirer	-217 588
Akkumulert fremførbart underskudd	-13 528 276
Inngår ikke i beregningen av utsatt skatt	14 248 842
Utsatt skattefordel (22 %)	0

I henhold til God regnskapsskikk for små foretak balanseføres ikke utsatt skattefordel.



Noter for 2024

Kalamaris Invest AS

Note 4 Datter- og tilknyttede selskaper

	Kontor- kommune	Eier- andel	Anskaffelses kost	Egenkapital	Resultat
Datter- og tilknyttede selskaper					
Thalia AS	Oslo	100,0%	2 985 466	5 056 559	373 371
FOLIN AS	Oslo	92,9%	21 425 701	16 491 479	11 648 659
LOGAR AS	Molde	49,6%	578 039	5 051 500	20 670
PITFIT AS	Oslo	25,0%	9 750	-1 151 326	-63 635
Sum			24 998 956	25 448 212	11 979 065

Note 5 Verdipapirer

	Anskaffelses kost	Balanseført verdi
Anleggsmidler		
ACTIVE CLUB SOLUTION INC	1 050 960	1 050 960
AGSM SOLUTIONS AS	1 500 000	1 500 000
ALLTON AS	1 383 713	1 383 713
BERLIN EIENDOM DEKA AS	1 050 000	1 050 000
FOLDSTAR INC	1 152 662	1 152 662
GREEN ENERGY AS	3 950 000	
JOTUN CAPITAL FUND LLC		
KEZZLER AS	850 000	850 000
MAZOIL TECHNOLOGIES INC	391 106	391 106
ORBIFY.AI AS	3 000 000	3 000 000
PRE DIAGNOSTIC AS	135 000	135 000
RADICAL FM INC	217 588	
RESO THER PHARMA ApS	609 704	609 704
SENECA THERAPEUTICS INC	218 295	218 295
Sum	15 509 028	11 341 440

Note 6 Aksjonærer


Aksjekapitalen i Kalamaris Invest AS pr. 31.12 består av:

	Antall	Pålydende	Bokført
Ordinære aksjer	5	100 000,0	500 000
Sum	5		500 000

Eierstruktur

Aksjonærer i % pr. 31.12:

	Ordinære	Eierandel	Stemmeandel
Fræna Invest AS	3	60,0	60,0
Galissas AS	1	20,0	20,0
Tesorino AS	1	20,0	20,0
Totalt antall aksjer	5	100,0	100,0



Noter for 2024 Kalamaris Invest AS

Note 7 Egenkapital

	Aksje- kapital	Overkurs	Innskutt egenkapital	Annen egenkapital	Udekket tap	Sum
Egenkapital 01.01	100 000	0	17 095 000		-1 156 124	16 038 876
Kapitalutvidelse ved fusjon reg 08.01.24	400 000	16 695 000	-17 095 000	0		0
Egenkapital endring ved fusjon reg 06.07.24	0	2 389 387	8 687 780	839 330	-4 219 233	7 697 264
Dekning av udekket tap				-4 219 233	5 375 357	1 156 124
Avsatt til annen egenkapital				7 998 037		7 998 037
Egenkapital 31.12.	500 000	19 084 387	8 687 780	4 618 134	0	32 890 301

Note 8 – Annen kortsiktig gjeld


Herav gjeld til aksjonær:

Det foreligger lån fra aksjonær/nærstående på kr 1 634 333

Det er beregnet renter ved bruk på lånet til aksjonær/nærstående med kr 0 for 2024.

Note 9 Konsern, tilknyttet selskap m.v.

Kortsiktig gjeld	2024
Folin AS	6 236 300
Logar AS	2 162 756
Thalia AS	63 145
Thalia Holding AS	150 000
Sum gjeld	8 612 201



GODKJENT REVISJONSSelskap
AUTORISERT REGNSKAPSFØRERSelskap

Foretaksregisteret: NO 983 170 609 MVA

Kongsgård Allé 61
4632 Kristiansand

Telefon 38 14 44 44
Telefax 38 14 44 50

e-post: firmapost@pro-revisjon.no
www.pro-revisjon.no

Til generalforsamlingen i Kalamaris Invest AS

UAVHENGIG REVISORS BERETNING

Konklusjon

Vi har revidert årsregnskapet for Kalamaris Invest AS som viser et overskudd på kr 9 154 161. Årsregnskapet består av balanse per 31. desember 2024, resultatregnskap og oppstilling over endringer i egenkapital for regnskapsåret avsluttet per denne datoen og noter til årsregnskapet, herunder et sammendrag av viktige regnskapsprinsipper.

Etter vår mening

- oppfyller årsregnskapet gjeldende lovkrav, og
- gir årsregnskapet et rettviseende bilde av selskapets finansielle stilling per 31. desember 2024 og av dets resultat for regnskapsåret avsluttet per denne datoen i samsvar med regnskapslovens regler og god regnskapsskikk i Norge.

Grunnlag for konklusjonen

Vi har gjennomført revisjonen i samsvar med International Standards on Auditing (ISA-ene). Våre oppgaver og plikter i henhold til disse standardene er beskrevet nedenfor under Revisors oppgaver og plikter ved revisjonen av årsregnskapet. Vi er uavhengige av selskapet i samsvar med kravene i relevante lover og forskrifter i Norge og International Code of Ethics for Professional Accountants (inkludert internasjonale uavhengighetsstandarder) utstedt av International Ethics Standards Board for Accountants (IESBA-reglene), og vi har overholdt våre øvrige etiske forpliktelser i samsvar med disse kravene. Innhentet revisjonsbevis er etter vår vurdering tilstrekkelig og hensiktsmessig som grunnlag for vår konklusjon.

Øvrig informasjon

Styret og daglig leder (ledelsen) er ansvarlige for øvrig informasjon som er publisert sammen med årsregnskapet. Vår konklusjon om årsregnskapet ovenfor dekker ikke øvrig informasjon.


I forbindelse med revisjonen av årsregnskapet er det vår oppgave å lese øvrig informasjon. Formålet er å vurdere hvorvidt det foreligger vesentlig inkonsistens mellom den øvrig informasjonen og årsregnskapet og den kunnskap vi har opparbeidet oss under revisjonen av årsregnskapet, eller hvorvidt øvrig informasjon fremstår som vesentlig feil. Vi har plikt til å rapportere dersom øvrig informasjon fremstår som vesentlig feil. Vi har ingenting å rapportere i så henseende.

Ledelsens ansvar for årsregnskapet

Styret og daglig leder (ledelsen) er ansvarlig for å utarbeide årsregnskapet og for at det gir et rettviseende bilde i samsvar med regnskapslovens regler og god regnskapsskikk i Norge. Ledelsen er også ansvarlig for slik intern kontroll som den finner nødvendig for å kunne utarbeide et årsregnskap som ikke inneholder vesentlig feilinformasjon, verken som følge av misligheter eller utilsiktede feil.

Revisors beretning - 2024 - Kalamaris Invest AS, side 1

Medlem av Den norske Revisorforening



Ved utarbeidelsen av årsregnskapet må ledelsen ta standpunkt til selskapets evne til fortsatt drift og opplyse om forhold av betydning for fortsatt drift. Forutsetningen om fortsatt drift skal legges til grunn for årsregnskapet så lenge det ikke er sannsynlig at virksomheten vil bli avviklet.

Revisors oppgaver og plikter ved revisjonen av årsregnskapet

Vårt mål er å oppnå betryggende sikkerhet for at årsregnskapet som helhet ikke inneholder vesentlig feilinformasjon, verken som følge av misligheter eller utilsiktede feil, og å avgi en revisjonsberetning som inneholder vår konklusjon. Betryggende sikkerhet er en høy grad av sikkerhet, men ingen garanti for at en revisjon utført i samsvar med ISA-ene, alltid vil avdekke vesentlig feilinformasjon. Feilinformasjon kan oppstå som følge av misligheter eller utilsiktede feil. Feilinformasjon er å anse som vesentlig dersom den enkeltvis eller samlet med rimelighet kan forventes å påvirke økonomiske beslutningene som brukerne foretar på grunnlag av årsregnskapet.

For videre beskrivelse av revisors oppgaver og plikter vises det til <https://revisorforeningen.no/revisjonsberetninger>

Kristiansand, 25.06.2025

Pro-Revisjon AS

Bernt Atle Enger
Statsautorisert revisor /
Statsautorisert regnskapsfører
(Digitalt signert)