



## ÅRSREGNSKAPET FOR REGNSKAPSÅRET 2020 - GENERELL INFORMASJON

### Enheten

Organisasjonsnummer: 989 902 520  
Organisasjonsform: Aksjeselskap  
Foretaksnavn: WACI INVEST AS  
Forretningsadresse: Alexander Kiellands gate 2E  
4009 STAVANGER

### Regnskapsår

Årsregnskapets periode: 01.01.2020 - 31.12.2020

### Konsern

Morselskap i konsern: Ja  
Konsernregnskap lagt ved: Nei

### Regnskapsregler

Regler for små foretak benyttet: Ja  
Benyttet ved utarbeidelsen av årsregnskapet til selskapet: Regnskapslovens alminnelige regler

### Årsregnskapet fastsatt av kompetent organ

Bekreftet av representant for selskapet: Walter Sognnes  
Dato for fastsettelse av årsregnskapet: 30.07.2021

### Grunnlag for avgivelse

År 2020: Årsregnskapet er elektronisk innlevert  
År 2019: Tall er hentet fra elektronisk innlevert årsregnskap fra 2020

*Det er ikke krav til at årsregnskapet m.v. som sendes til Regnskapsregisteret er undertegnet. Kontrollen på at dette er utført ligger hos revisor/enhetens øverste organ. Sikkerheten ivaretas ved at innsender har rolle/rettighet for innsending av årsregnskapet via Altinn, og ved at det bekreftes at årsregnskapet er fastsatt av kompetent organ.*

Brønnøysundregistrene, 07.08.2022



## Resultatregnskap

Beløp i: NOK	Note	2020	2019
<b>RESULTATREGNSKAP</b>			
<b>Inntekter</b>			
Salgsinntekt		350 000	
Annen driftsinntekt		36 000	36 000
<b>Sum inntekter</b>		<b>386 000</b>	<b>36 000</b>
<b>Kostnader</b>			
Lønnskostnad	1	456 457	
Annen driftskostnad	1	153 117	70 853
<b>Sum kostnader</b>		<b>609 574</b>	<b>70 853</b>
<b>Driftsresultat</b>		<b>-223 574</b>	<b>-34 853</b>
<b>Finansinntekter og finanskostnader</b>			
Annen renteinntekt		1 778 930	1 828 392
Annen finansinntekt	7	3 472 735	6 101 158
<b>Sum finansinntekter</b>		<b>5 251 665</b>	<b>7 929 549</b>
Nedskrivning av finansielle eiendeler	7	4 993 789	607 259
Annen rentekostnad		407 566	433 238
Annen finanskostnad	7	1 150 057	198 665
<b>Sum finanskostnader</b>		<b>6 551 411</b>	<b>1 239 161</b>
<b>Netto finans</b>		<b>-1 299 747</b>	<b>6 690 388</b>
<b>Ordinært resultat før skattekostnad</b>		<b>-1 523 321</b>	<b>6 655 535</b>
Skattekostnad på ordinært resultat	4	842 009	
<b>Ordinært resultat etter skattekostnad</b>		<b>-2 365 330</b>	<b>6 655 535</b>
<b>Årsresultat</b>	5	<b>-2 365 330</b>	<b>6 655 535</b>
<b>Årsresultat etter minoritetsinteresser</b>		<b>-2 365 330</b>	<b>6 655 535</b>
<b>Totalresultat</b>		<b>-2 365 330</b>	<b>6 655 535</b>
<b>Overføringer og disponeringer</b>			



## Resultatregnskap

<b>Beløp i: NOK</b>	<b>Note</b>	<b>2020</b>	<b>2019</b>
Ordinært utbytte		1 000 000	17 500 000
Avsatt til annen egenkapital		-3 365 330	-10 844 465
<b>Sum overføringer og disponeringer</b>		<b>-2 365 330</b>	<b>6 655 535</b>



## Balanse

Beløp i: NOK	Note	2020	2019
<b>BALANSE - EIENDELER</b>			
<b>Anleggsmidler</b>			
<b>Immaterielle eiendeler</b>			
Utsatt skattefordel	4		842 009
<b>Sum immaterielle eiendeler</b>			<b>842 009</b>
<b>Varige driftsmidler</b>			
Tomter, bygninger o.a. fast eiendom	6	1 000 000	1 000 000
<b>Sum varige driftsmidler</b>		<b>1 000 000</b>	<b>1 000 000</b>
<b>Finansielle anleggsmidler</b>			
Investering i datterselskap	8	52 000	52 000
Investeringer i tilknyttet selskap	8	475 000	
Investeringer i aksjer og andeler	7	55 978	55 978
Andre langsiktige fordringer	3	44 969 079	51 543 388
<b>Sum finansielle anleggsmidler</b>		<b>45 552 057</b>	<b>51 651 366</b>
<b>Sum anleggsmidler</b>		<b>46 552 057</b>	<b>53 493 375</b>
<b>Omløpsmidler</b>			
<b>Varer</b>			
<b>Fordringer</b>			
Kundefordringer		437 500	
Andre kortsiktige fordringer		19 915	
<b>Sum fordringer</b>		<b>457 415</b>	
<b>Investeringer</b>			
Markedsbaserte aksjer	7	581 712	10 615 910
<b>Sum investeringer</b>		<b>581 712</b>	<b>10 615 910</b>
<b>Bankinnskudd, kontanter og lignende</b>			
Bankinnskudd, kontanter o.l.	9	8 169 225	369 445
<b>Sum bankinnskudd, kontanter og lignende</b>		<b>8 169 225</b>	<b>369 445</b>
<b>Sum omløpsmidler</b>		<b>9 208 352</b>	<b>10 985 355</b>



## Balanse

Beløp i: NOK	Note	2020	2019
<b>SUM EIENDELER</b>		<b>55 760 409</b>	<b>64 478 731</b>
<b>BALANSE - EGENKAPITAL OG GJELD</b>			
<b>Egenkapital</b>			
<b>Innskutt egenkapital</b>			
Aksjekapital	2	1 973 040	1 973 040
Overkurs		8 260 395	8 260 395
<b>Sum innskutt egenkapital</b>		<b>10 233 435</b>	<b>10 233 435</b>
<b>Opptjent egenkapital</b>			
Annen egenkapital		26 083 844	29 449 175
<b>Sum opptjent egenkapital</b>		<b>26 083 844</b>	<b>29 449 175</b>
<b>Sum egenkapital</b>	5, 10	<b>36 317 279</b>	<b>39 682 610</b>
<b>Sum langsiktig gjeld</b>		<b>0</b>	<b>0</b>
<b>Kortsiktig gjeld</b>			
Leverandørgjeld		11 767	-10 266
Skyldig offentlige avgifter		87 100	
Utbytte		1 000 000	6 000 000
Annen kortsiktig gjeld	3	18 344 262	18 806 387
<b>Sum kortsiktig gjeld</b>		<b>19 443 129</b>	<b>24 796 121</b>
<b>Sum gjeld</b>		<b>19 443 129</b>	<b>24 796 121</b>
<b>SUM EGENKAPITAL OG GJELD</b>		<b>55 760 409</b>	<b>64 478 731</b>



Brønnøysundregistrene

ÅRSREGNSKAP FOR REGNSKAPSÅRET 2020 - GENERELL INFORMASJON

Journalnummer: 2021 613838

**Enheten**

Organisasjonsnummer: 989 902 520  
Organisasjonsform: Aksjeselskap  
Foretaksnavn: WACI INVEST AS  
Forretningsadresse: Alexander Kiellands gate 2E  
4009 STAVANGER

**Regnskapsår**

Årsregnskapets periode: 01.01.2020 - 31.12.2020

**Konsern**

Morselskap i konsern: Ja  
Konsernregnskap lagt ved: Nei

**Regnskapsregler**

Regler for små foretak benyttet: Ja  
Benyttet ved utarbeidelsen av  
årsregnskapet til selskapet: Regnskapslovens alminnelige regler

**Årsregnskapet fastsatt av kompetent organ**

Bekreftet av representant for selskapet: Walter Sognnes  
Dato for fastsettelse av årsregnskapet: 30.07.2021

**Grunnlag for avgivelse**

År 2020: Årsregnskap er elektronisk innlevert.  
År 2019: Tall er hentet fra elektronisk innlevert årsregnskap fra 2020.

*Det er ikke krav til at årsregnskapet m.v. som sendes til Regnskapsregisteret er undertegnet. Kontrollen på at dette er utført ligger hos revisor/enhetens øverste organ. Sikkerheten ivaretas ved at innsender har rolle/rettighet for innsending av årsregnskapet via Altinn, og ved at det bekreftes at årsregnskapet er fastsatt av kompetent organ.*

Brønnøysundregistrene, 14.08.2021



Organisasjonsnr: 989 902 520  
WACI INVEST AS

## RESULTATREGNSKAP

<b>Beløp i: NOK</b>	<b>Note</b>	<b>2020</b>	<b>2019</b>
<b>RESULTATREGNSKAP</b>			
<b>Inntekter</b>			
Salgsinntekt		350 000	
Annen driftsinntekt		36 000	36 000
<b>Sum inntekter</b>		<b>386 000</b>	<b>36 000</b>
<b>Kostnader</b>			
Lønnskostnad	1	456 457	
Annen driftskostnad	1	153 117	70 853
<b>Sum kostnader</b>		<b>609 574</b>	<b>70 853</b>
<b>Driftsresultat</b>		<b>-223 574</b>	<b>-34 853</b>
<b>Finansinntekter og finanskostnader</b>			
Annen renteinntekt		1 778 930	1 828 392
Annen finansinntekt	7	3 472 735	6 101 158
<b>Sum finansinntekter</b>		<b>5 251 665</b>	<b>7 929 549</b>
Nedskrivning av finansielle eiendeler	7	4 993 789	607 259
Annen rentekostnad		407 566	433 238
Annen finanskostnad	7	1 150 057	198 665
<b>Sum finanskostnader</b>		<b>6 551 411</b>	<b>1 239 161</b>
<b>Netto finans</b>		<b>-1 299 747</b>	<b>6 690 388</b>
<b>Ordinært resultat før skattekostnad</b>		<b>-1 523 321</b>	<b>6 655 535</b>
Skattekostnad på ordinært resultat	4	842 009	
<b>Ordinært resultat etter skattekostnad</b>		<b>-2 365 330</b>	<b>6 655 535</b>
<b>Årsresultat</b>	5	<b>-2 365 330</b>	<b>6 655 535</b>
<b>Årsresultat etter minoritetsinteresser</b>		<b>-2 365 330</b>	<b>6 655 535</b>
<b>Totalresultat</b>		<b>-2 365 330</b>	<b>6 655 535</b>
<b>Overføringer og disponeringer</b>			
Ordinært utbytte		1 000 000	17 500 000
Avsatt til annen egenkapital		-3 365 330	-10 844 465
<b>Sum overføringer og disponeringer</b>		<b>-2 365 330</b>	<b>6 655 535</b>



Organisasjonsnr: 989 902 520  
WACI INVEST AS

## BALANSE

Beløp i: NOK	Note	2020	2019
<b>BALANSE - EIENDELER</b>			
<b>Anleggsmidler</b>			
<b>Immaterielle eiendeler</b>			
Utsatt skattefordel	4		842 009
<b>Sum immaterielle eiendeler</b>			<b>842 009</b>
<b>Varige driftsmidler</b>			
Tomter, bygninger o.a. fast eiendom	6	1 000 000	1 000 000
<b>Sum varige driftsmidler</b>		<b>1 000 000</b>	<b>1 000 000</b>
<b>Finansielle anleggsmidler</b>			
Investering i datterselskap	8	52 000	52 000
Investeringer i tilknyttet selskap	8	475 000	
Investeringer i aksjer og andeler	7	55 978	55 978
Andre langsiktige fordringer	3	44 969 079	51 543 388
<b>Sum finansielle anleggsmidler</b>		<b>45 552 057</b>	<b>51 651 366</b>
<b>Sum anleggsmidler</b>		<b>46 552 057</b>	<b>53 493 375</b>
<b>Omløpsmidler</b>			
<b>Varer</b>			
<b>Fordringer</b>			
Kundefordringer		437 500	
Andre kortsiktige fordringer		19 915	
<b>Sum fordringer</b>		<b>457 415</b>	
<b>Investeringer</b>			
Markedsbaserte aksjer	7	581 712	10 615 910
<b>Sum investeringer</b>		<b>581 712</b>	<b>10 615 910</b>
<b>Bankinnskudd, kontanter og lignende</b>			
Bankinnskudd, kontanter o. l.	9	8 169 225	369 445
<b>Sum bankinnskudd, kontanter og lignende</b>		<b>8 169 225</b>	<b>369 445</b>
<b>Sum omløpsmidler</b>		<b>9 208 352</b>	<b>10 985 355</b>
<b>SUM EIENDELER</b>		<b>55 760 409</b>	<b>64 478 731</b>



## BALANSE - EGENKAPITAL OG GJELD

### Egenkapital

#### Innskutt egenkapital

Aksjekapital	2	1 973 040	1 973 040
Overkurs		8 260 395	8 260 395
<b>Sum innskutt egenkapital</b>		<b>10 233 435</b>	<b>10 233 435</b>

#### Opptjent egenkapital

Annen egenkapital		26 083 844	29 449 175
<b>Sum opptjent egenkapital</b>		<b>26 083 844</b>	<b>29 449 175</b>

<b>Sum egenkapital</b>	<b>5, 10</b>	<b>36 317 279</b>	<b>39 682 610</b>
------------------------	--------------	-------------------	-------------------

<b>Sum langsiktig gjeld</b>		<b>0</b>	<b>0</b>
-----------------------------	--	----------	----------

#### Kortsiktig gjeld

Leverandørgjeld		11 767	-10 266
Skyldig offentlige avgifter		87 100	
Utbytte		1 000 000	6 000 000
Annen kortsiktig gjeld	3	18 344 262	18 806 387
<b>Sum kortsiktig gjeld</b>		<b>19 443 129</b>	<b>24 796 121</b>

<b>Sum gjeld</b>		<b>19 443 129</b>	<b>24 796 121</b>
------------------	--	-------------------	-------------------

<b>SUM EGENKAPITAL OG GJELD</b>		<b>55 760 409</b>	<b>64 478 731</b>
---------------------------------	--	-------------------	-------------------



Organisasjonsnr: 989 902 520  
WACI INVEST AS

NOTEOPPLYSNINGER - SELSKAP - alle poster oppgitt i hele tall

Note  
1

Antall årsverk i regnskapsåret


Virksomheten har hatt følgende antall årsverk:  
0.00



## RESULTATREGNSKAP

### WACI INVEST AS

DRIFTSINNEKTER OG DRIFTSKOSTNADER	Note	2020	2019
Salgsinntekt		350 000	0
Annen driftsinntekt		36 000	36 000
<b>Sum driftsinntekter</b>		<b>386 000</b>	<b>36 000</b>
Lønnskostnad	1	456 457	0
Annen driftskostnad	1	153 117	70 853
<b>Sum driftskostnader</b>		<b>609 574</b>	<b>70 853</b>
<b>Driftsresultat</b>		<b>-223 574</b>	<b>-34 853</b>
<b>FINANSINNEKTER OG FINANSKOSTNADER</b>			
Annen renteinntekt		1 778 930	1 828 392
Annen finansinntekt	7	3 472 735	6 101 158
Nedskrivning av finansielle eiendeler	7	4 993 789	607 259
Annen rentekostnad		407 566	433 238
Annen finanskostnad	7	1 150 057	198 665
<b>Resultat av finansposter</b>		<b>-1 299 747</b>	<b>6 690 388</b>
Ordinært resultat før skattekostnad		-1 523 321	6 655 535
Skattekostnad på ordinært resultat	4	842 009	0
<b>Ordinært resultat</b>		<b>-2 365 330</b>	<b>6 655 535</b>
<b>EKSTRAORDINÆRE INNEKTER OG KOSTNADER</b>			
<b>Årsresultat</b>	5	<b>-2 365 330</b>	<b>6 655 535</b>
<b>OVERFØRINGER</b>			
Avsatt til utbytte		1 000 000	6 000 000
Tilleggsutbytte		0	11 500 000
Avsatt til annen egenkapital		-3 365 330	-10 844 465
<b>Sum overføringer</b>		<b>-2 365 330</b>	<b>6 655 535</b>




### BALANSE

#### WACI INVEST AS

EIENDELER	Note	2020	2019
<b>ANLEGGSMIDLER</b>			
<b>IMMATERIELLE EIENDELER</b>			
Utsatt skattefordel	4	0	842 009
<b>Sum immaterielle eiendeler</b>		<b>0</b>	<b>842 009</b>
<b>VARIGE DRIFTSMIDLER</b>			
Tomter, bygninger o.a. fast eiendom	6	1 000 000	1 000 000
<b>Sum varige driftsmidler</b>		<b>1 000 000</b>	<b>1 000 000</b>
<b>FINANSIELLE ANLEGGSMIDLER</b>			
Investeringer i datterselskap	8	52 000	52 000
Investeringer i tilknyttet selskap	8	475 000	0
Investeringer i aksjer og andeler	7	55 978	55 978
Andre langsiktige fordringer	3	44 969 079	51 543 388
<b>Sum finansielle anleggsmidler</b>		<b>45 552 057</b>	<b>51 651 366</b>
<b>Sum anleggsmidler</b>		<b>46 552 057</b>	<b>53 493 375</b>
<b>OMLØPSMIDLER</b>			
<b>FORDRINGER</b>			
Kundefordringer		437 500	0
Andre kortsiktige fordringer		19 915	0
<b>Sum fordringer</b>		<b>457 415</b>	<b>0</b>
<b>INVESTERINGER</b>			
Markedsbaserte aksjer	7	581 712	10 615 910
<b>Sum investeringer</b>		<b>581 712</b>	<b>10 615 910</b>
Bankinnskudd, kontanter o.l.	9	8 169 225	369 445
<b>Sum omløpsmidler</b>		<b>9 208 352</b>	<b>10 985 355</b>
<b>Sum eiendeler</b>		<b>55 760 409</b>	<b>64 478 731</b>

WACI INVEST AS

SIDE 2




## BALANSE

### WACI INVEST AS

EGENKAPITAL OG GJELD	Note	2020	2019
<b>EGENKAPITAL</b>			
<b>INNSKUTT EGENKAPITAL</b>			
Aksjekapital	2	1 973 040	1 973 040
Overkurs		8 260 395	8 260 395
<b>Sum innskutt egenkapital</b>		<b>10 233 435</b>	<b>10 233 435</b>
<b>OPPTJENT EGENKAPITAL</b>			
Annen egenkapital		26 083 844	29 449 175
<b>Sum opptjent egenkapital</b>		<b>26 083 844</b>	<b>29 449 175</b>
<b>Sum egenkapital</b>	<b>5, 10</b>	<b>36 317 279</b>	<b>39 682 610</b>
<b>GJELD</b>			
<b>AVSETNING FOR FORPLIKTELSER</b>			
<b>ANNEN LANGSIKTIG GJELD</b>			
<b>KORTSIKTIG GJELD</b>			
Leverandørgjeld		11 767	-10 266
Skyldig offentlige avgifter		87 100	0
Utbytte		1 000 000	6 000 000
Annen kortsiktig gjeld	3	18 344 262	18 806 387
<b>Sum kortsiktig gjeld</b>		<b>19 443 129</b>	<b>24 796 121</b>
<b>Sum gjeld</b>		<b>19 443 129</b>	<b>24 796 121</b>
<b>Sum egenkapital og gjeld</b>		<b>55 760 409</b>	<b>64 478 731</b>

30.07.2021  
Styret i Waci Invest AS

Walter Sognnes  
styreleder/daglig leder



## Regnskapsprinsipper

Årsregnskapet er satt opp i samsvar med regnskapsloven og NRS 8 - God regnskapsskikk for små foretak.

### DRIFTSINNTEKTER

Inntektsføring ved salg av varer skjer på leveringstidspunktet. Tjenester inntektsføres etter hvert som de leveres.

### SKATT

Skattekostnaden i resultatregnskapet omfatter både periodens betalbare skatt og endring i utsatt skatt. Utsatt skatt er beregnet med 22 % på grunnlag av de midlertidige forskjeller som eksisterer mellom regnskapsmessige og skattemessige verdier, samt ligningsmessig underskudd til fremføring ved utgangen av regnskapsåret. Skatteøkende og skattereduserende midlertidige forskjeller som reverserer eller kan reverseres i samme periode er utlignet og nettoført.

### KLASSIFISERING OG VURDERING AV ANLEGGSMIDLER

Anleggsmidler omfatter eiendeler bestemt til varig eie og bruk. Anleggsmidler er vurdert til anskaffelseskost. Varige driftsmidler balanseføres og avskrives over driftsmidlets økonomiske levetid. Avskrivningsperioden for fast eiendom anskaffet etter 2009 er dekomponert i en del som gjelder råbygget og en del som gjelder faste tekniske installasjoner. Varige driftsmidler nedskrives til gjenvinnbart beløp ved verdifall som forventes ikke å være forbigående. Gjenvinnbart beløp er det høyeste av netto salgsverdi og verdi i bruk. Verdi i bruk er nåverdi av fremtidige kontantstrømmer knyttet til eiendelen. Nedskrivningen reverseres når grunnlaget for nedskrivningen ikke lenger er til stede.

### KLASSIFISERING OG VURDERING AV OMLØPSMIDLER

Omløpsmidler og kortsiktig gjeld omfatter normalt poster som forfaller til betaling innen ett år etter balansedagen, samt poster som knytter seg til varekretsløpet. Omløpsmidler vurderes til laveste verdi av anskaffelseskost og virkelig verdi.


### AKSJER I DATTERSELSKAP

Datterselskap vurderes etter kostmetoden i selskapsregnskapet. Investeringen er vurdert til anskaffelseskost for aksjene med mindre nedskrivning har vært nødvendig. Det er foretatt nedskrivning til virkelig verdi når verdifall skyldes årsaker som ikke kan forventes å være forbigående og det må anses nødvendig etter god regnskapsskikk. Nedskrivninger er reversert når grunnlaget for nedskrivning ikke lenger er til stede.

Utbytte, konsernbidrag og andre utdelinger fra datterselskap er inntektsført samme år som det er avsatt i givers regnskap. Overstiger utbytte / konsernbidraget andelen av opptjent resultat etter anskaffelsestidspunktet, representerer den overskytende del tilbakebetaling av investert kapital, og utdelingene er fratrukket investeringens verdi i balansen til morselskapet.

### FORDRINGER

Kundefordringer og andre fordringer oppføres til pålydende etter fradrag for avsetning til forventet tap. Avsetning til tap gjøres på grunnlag av en individuell vurdering av de enkelte fordringene.



## Note 1 Lønnskostnader og ytelser, godtgjørelser til daglig leder, styret og revisor

### LØNNSKOSTNADER

	2020	2019
Lønninger	456 457	0
<b>Sum</b>	<b>456 457</b>	<b>0</b>

Selskapet har i 2020 sysselsatt 1 årsverk. Lønn er periodisert basert på utfakturert arbeid i 2020.

### PENSJONSFORPLIKTELSE

Selskapet er ikke pliktig til å ha tjenstepensjonsordning etter lov om obligatorisk tjenstepensjon. Selskapets pensjonsordninger tilfredsstiller kravene i denne lov.

### YTELSER TIL LEDEDE PERSONER

	Daglig leder	Styret
<b>Sum</b>	<b>0</b>	<b>0</b>

### REVISOR

Kostnadsført revisjonshonorar for 2020 utgjør kr 46 909 inkl. mva. I tillegg kommer honorar for andre tjenester med kr 5 313 inkl. mva.

## Note 2 Aksjonærer

### AKSJEKAPITALEN I WACI INVEST AS PR. 31.12 BESTÅR AV:

	Antall	Pålydende	Bokført
Ordinære aksjer	1 973 040	1,0	1 973 040
<b>Sum</b>	<b>1 973 040</b>		<b>1 973 040</b>

### EIERSTRUKTUR

De største aksjonærene i % pr. 31.12 var:

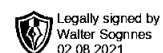
	Ordinære	Eierandel	Stemmeandel
Walter Sognnes	1 973 040	100,0	100,0

### AKSJER OG OPSJONER EIET AV MEDLEMMER I STYRET OG DAGLIG LEDER:

Navn	Verv	Ordinære
Walter Sognnes	styreleder/daglig leder	1 973 040
<b>Totalt antall aksjer</b>		<b>1 973 040</b>

## Note 3 Lån til aksjonær

Selskapet har en netto fordring på aksjonær på kr 19 303 551. Det er inntekstført netto for kr 876 013 i renter i 2020. Det er utarbeidet låneavtale på fordringen med betryggende sikkerhet.



## Note 4 Skatt

Årets skattekostnad	2020	2019
Resultatført skatt på ordinært resultat:		
Betalbar skatt	0	0
Endring i utsatt skattefordel	842 009	0
<b>Skattekostnad ordinært resultat</b>	<b>842 009</b>	<b>0</b>
Skattepliktig inntekt:		
Ordinært resultat før skatt	-1 523 321	6 655 535
Permanente forskjeller	2 691 582	-4 487 419
Anvendelse av fremførbart underskudd	-1 168 261	-2 168 116
<b>Skattepliktig inntekt</b>	<b>0</b>	<b>0</b>
Betalbar skatt i balansen:		
Betalbar skatt på årets resultat	0	0
<b>Sum betalbar skatt i balansen</b>	<b>0</b>	<b>0</b>

Skatteeffekten av midlertidige forskjeller og underskudd til fremføring som har gitt opphav til utsatt skatt og utsatte skattefordeler, spesifisert på typer av midlertidige forskjeller

	2020	2019	Endring
Akkumulert fremførbart underskudd	-10 283 624	-11 451 885	-1 168 261
Inngår ikke i beregningen av utsatt skatt	10 283 624	11 451 885	1 168 261
<b>Utsatt skattefordel (22 %)</b>	<b>0</b>	<b>0</b>	<b>0</b>

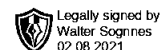
I henhold til God regnskapsskikk for små foretak balanseføres ikke utsatt skattefordel.

## Note 5 Egenkapital

	Aksjekapital	Overkurs	Annen Innskutt egenkapital	Annen egenkapital	Sum egenkapital
Pr. 31.12.2019	1 973 040	8 260 395	0	29 449 175	39 682 610
Årets resultat				-2 365 330	-2 365 330
Utbytte				-1 000 000	-1 000 000
<b>Pr 31.12.2020</b>	<b>1 973 040</b>	<b>8 260 395</b>	<b>0</b>	<b>26 083 844</b>	<b>36 317 279</b>

## Note 6 Varige driftsmidler

	Tomter, bygninger o.a. fast eiendom	Totalt
Anskaffelseskost 01.01.2020	1 000 000	1 000 000
<b>Anskaffelseskost 31.12.2020</b>	<b>1 000 000</b>	<b>1 000 000</b>
<b>Bokført verdi 31.12.2020</b>	<b>1 000 000</b>	<b>1 000 000</b>



## Note 7 Verdipapirer

	Eier- andel	Stemme- andel	Anskaffelses kost	Balanseført verdi
<b>ANLEGGSMIDLER</b>				
Spike Exploration AS Preferanseaksj	0,5%	0,5%	8 763 235	55 978
<b>Sum</b>			<b>8 763 235</b>	<b>55 978</b>
<b>OMLØPSMIDLER</b>				
Dno ASA			1 190 220	493 663
Gjensidige Forsikring ASA				60 833
Havila Shipping tegningsretter			75 916	
Seadrill Limited			1 636 807	27 216
<b>Sum</b>			<b>2 902 943</b>	<b>581 712</b>
<b>Sum verdipapirer</b>			<b>11 666 178</b>	<b>637 690</b>

Årets realiserede gevinst i aksjer kr. 3 391 451


Årets realiseret tap i aksjer kr. 1 150 057

Resultatførte nedskrivning av finansielle eiendeler er kr. 4 993 789

Anskaffelseskost Spike Exploration AS Preferanseaksje. Anskaffelseskost kr. 8 763 235. Det ble i 2019 tilbakebetalt av skattemessig innbet. kapital kr. 8 707 257,- Anskaffelseskosten ble dermed redusert til balanseført verdi kr. 55 978.

## Note 8 Datterselskap, TS og FKV

	Kontor- kommune	Eier- andel	Stemme- andel	Anskaffelses kost	Balanseført verdi	Egenkapital	Resultat
<b>DS/FKV/TS</b>							
Deghost Invest AS	STAVANGER	100,0%	100,0%	52 000	52 000	3 363 496	4 348 370
Loke Marine Minerals AS	STAVANGER	33,9%	33,9%	475 000	475 000	450 000	1 034 000
<b>Sum</b>				<b>527 000</b>	<b>527 000</b>	<b>3 813 496</b>	<b>5 382 370</b>



## Note 9 Bankinnskudd

Innestående midler på skattetrekkkonto (bundne midler) er på kr. 86.

## Note 10 Hendelser etter balansedagen og fortsatt drift

Per 01.01.2020 hadde det inntruffet et svært begrenset antall smittetilfeller av koronaviruset (Covid-19). I løpet av 2020 har dette utviklet seg. Verdens helseorganisasjon (WHO) erklærte koronautbruddet som en global folkehelsekrise 30. januar 2020 og som en global pandemi 11. mars 2020.

Koronapandemien som inntraff i januar 2020 har ikke betydning for årsregnskapet 2020.

Koronautbruddet har på nåværende tidspunkt ikke påvirket driften og selskapets økonomiske stilling i særlig grad.

Selskapets primære investering har blitt påvirket i begrenset grad av Pandemien.

Således vil det medføre nedskrivninger i årsregnskapet for 2020.

Hendelsen anses ikke å ha skapt vesentlig usikkerhet om foretakets evne til fortsatt drift.

Forutsetning for fortsatt drift er tilstede. Årsregnskapet er derfor avlagt under forutsetning om fortsatt drift.



## UAVHENGIG REVISORS BERETNING

Til generalforsamlingen i WACI INVEST AS

### Uttalelse om revisjonen av årsregnskapet

#### *Konklusjon*

Vi har revidert WACI INVEST AS' årsregnskap som viser et underskudd på kr 2.365.330. Årsregnskapet består av balanse per 31. desember 2020, resultatregnskap for regnskapsåret avsluttet per denne datoen og noter til årsregnskapet, herunder et sammendrag av viktige regnskapsprinsipper.

Etter vår mening er det medfølgende årsregnskapet avgitt i samsvar med lov og forskrifter og gir et rettviseende bilde av selskapets finansielle stilling per 31. desember 2020 og av dets resultater for regnskapsåret avsluttet per denne datoen i samsvar med regnskapslovens regler og god regnskapsskikk i Norge.

#### *Grunnlag for konklusjonen*

Vi har gjennomført revisjonen i samsvar med lov, forskrift og god revisjonsskikk i Norge, herunder de internasjonale revisjonsstandardene (ISA-ene). Våre oppgaver og plikter i henhold til disse standardene er beskrevet i *Revisors oppgaver og plikter ved revisjon av årsregnskapet*. Vi er uavhengige av selskapet slik det kreves i lov og forskrift, og har overholdt våre øvrige etiske forpliktelser i samsvar med disse kravene. Etter vår oppfatning er innhentet revisjonsbevis tilstrekkelig og hensiktsmessig som grunnlag for vår konklusjon.

#### *Styrets og daglig leders ansvar for årsregnskapet*

Styret og daglig leder (ledelsen) er ansvarlig for å utarbeide årsregnskapet i samsvar med lov og forskrifter, herunder for at det gir et rettviseende bilde i samsvar med regnskapslovens regler og god regnskapsskikk i Norge. Ledelsen er også ansvarlig for slik intern kontroll som den finner nødvendig for å kunne utarbeide et årsregnskap som ikke inneholder vesentlig feilinformasjon, verken som følge av misligheter eller utilsiktede feil.

Ved utarbeidelsen av årsregnskapet må ledelsen ta standpunkt til selskapets evne til fortsatt drift og opplyse om forhold av betydning for fortsatt drift. Forutsetningen om fortsatt drift skal legges til grunn for årsregnskapet så lenge det ikke er sannsynlig at virksomheten vil bli avvirket.



*Revisors oppgaver og plikter ved revisjonen av årsregnskapet*

Vårt mål er å oppnå betryggende sikkerhet for at årsregnskapet som helhet ikke inneholder vesentlig feilinformasjon, verken som følge av misligheter eller utilsiktede feil, og å avgi en revisjonsberetning som inneholder vår konklusjon. Betryggende sikkerhet er en høy grad av sikkerhet, men ingen garanti for at en revisjon utført i samsvar med lov, forskrift og god revisjonsskikk i Norge, herunder ISA-ene, alltid vil avdekke vesentlig feilinformasjon som eksisterer. Feilinformasjon kan oppstå som følge av misligheter eller utilsiktede feil.

Feilinformasjon blir vurdert som vesentlig dersom den enkeltvis eller samlet med rimelighet kan forventes å påvirke økonomiske beslutninger som brukerne foretar basert på årsregnskapet.

For videre beskrivelse av revisors oppgaver og plikter vises det til <https://revisorforeningen.no/revisjonsberetninger>

**Uttalelse om øvrige lovmessige krav**

*Konklusjon om registrering og dokumentasjon*

Basert på vår revisjon av årsregnskapet som beskrevet ovenfor, og kontrollhandlinger vi har funnet nødvendig i henhold til internasjonal standard for attestasjonsoppdrag (ISAE) 3000 «Attestasjonsoppdrag som ikke er revisjon eller forenklet revisorkontroll av historisk finansiell informasjon», mener vi at ledelsen har oppfylt sin plikt til å sørge for ordentlig og oversiktlig registrering og dokumentasjon av selskapets regnskapsopplysninger i samsvar med lov og god bokføringskikk i Norge.

Sandnes 30 juli 2021

Credo Revisjon AS

Svein Kåre Eidsnes

Statsautorisert revisor