



ÅRSREGNSKAPET FOR REGNSKAPSÅRET 2021 - GENERELL INFORMASJON

Enheten

Organisasjonsnummer:	996 020 347
Organisasjonsform:	Aksjeselskap
Foretaksnavn:	FAGERTUN INDUSTRIER AS
Forretningsadresse:	Vilbergveien 211 2016 FROGNER

Regnskapsår

Årsregnskapets periode:	01.01.2021 - 31.12.2021
-------------------------	-------------------------

Konsern

Morselskap i konsern:	Ja
Konsernregnskap lagt ved:	Nei

Regnskapsregler

Regler for små foretak benyttet:	Ja
Benyttet ved utarbeidelsen av årsregnskapet til selskapet:	Regnskapslovens alminnelige regler

Årsregnskapet fastsatt av kompetent organ

Bekreftet av representant for selskapet:	Andreas Holmen
Dato for fastsettelse av årsregnskapet:	19.06.2022

Grunnlag for avgivelse

År 2021: Årsregnskapet er elektronisk innlevert
År 2020: Tall er hentet fra elektronisk innlevert årsregnskap fra 2021

Det er ikke krav til at årsregnskapet m.v. som sendes til Regnskapsregisteret er undertegnet. Kontrollen på at dette er utført ligger hos revisor/enhetens øverste organ. Sikkerheten ivaretas ved at innsender har rolle/rettighet for innsending av årsregnskapet via Altinn, og ved at det bekreftes at årsregnskapet er fastsatt av kompetent organ.

Brønnøysundregistrene, 01.08.2023



Resultatregnskap

Beløp i: NOK	Note	2021	2020
RESULTATREGNSKAP			
Kostnader			
Annen driftskostnad		400	7 900
Sum kostnader		400	7 900
Driftsresultat		-400	-7 900
Finansinntekter og finanskostnader			
Inntekt på investering i datterselskap		260 700	272 839
Annen renteinntekt		2 820	611
Annen finansinntekt		3 549 725	38 500
Verdiøkning markedsbaserte omløpsmidler			281 810
Sum finansinntekter		3 813 245	593 759
Verdireduksjon markedsbaserte omløpsmidler		8 599	18 113
Annen rentekostnad			14 090
Sum finanskostnader		8 599	32 203
Netto finans		3 804 646	561 556
Ordinært resultat før skattekostnad		3 804 246	553 656
Skattekostnad på ordinært resultat	4	25 744	
Ordinært resultat etter skattekostnad		3 778 502	553 656
Årsresultat		3 778 502	553 656
Årsresultat etter minoritetsinteresser		3 778 502	553 656
Totalresultat		3 778 502	553 656
Overføringer og disponeringer			
Udekket tap		1 643 612	553 656
Avsatt til annen egenkapital		2 134 890	
Sum overføringer og disponeringer	3	3 778 502	553 656



Balanse

Beløp i: NOK	Note	2021	2020
BALANSE - EIENDELER			
Anleggsmidler			
Immaterielle eiendeler			
Finansielle anleggsmidler			
Investering i datterselskap	1	60 000	60 000
Investeringer i aksjer og andeler	1	2 244 560	2 258 507
Andre langsiktige fordringer			16 822
Sum finansielle anleggsmidler		2 304 560	2 335 329
Sum anleggsmidler		2 304 560	2 335 329
Omløpsmidler			
Varer			
Fordringer			
Konsernfordringer		260 700	272 839
Sum fordringer		260 700	272 839
Investeringer			
Markedsbaserte aksjer			568 500
Markedsbaserte obligasjoner		1 991 401	
Sum investeringer		1 991 401	568 500
Bankinnskudd, kontanter og lignende			
Bankinnskudd, kontanter o.l.		1 757 800	33 547
Sum bankinnskudd, kontanter og lignende		1 757 800	33 547
Sum omløpsmidler		4 009 901	874 886
SUM EIENDELER		6 314 461	3 210 215

BALANSE - EGENKAPITAL OG GJELD

Egenkapital



Balanse

Beløp i: NOK	Note	2021	2020
Innskutt egenkapital			
Aksjekapital	2, 3	550 000	550 000
Annen innskutt egenkapital		2 150 000	2 150 000
Sum innskutt egenkapital		2 700 000	2 700 000
Opptjent egenkapital			
Annen egenkapital		2 134 890	
Udekket tap	3		1 643 612
Sum opptjent egenkapital		2 134 890	-1 643 612
Sum egenkapital	3	4 834 890	1 056 388
Sum langsiktig gjeld		0	0
Kortsiktig gjeld			
Betalbar skatt		25 744	
Annen kortsiktig gjeld	5	1 453 827	2 153 827
Sum kortsiktig gjeld		1 479 571	2 153 827
Sum gjeld		1 479 571	2 153 827
SUM EGENKAPITAL OG GJELD		6 314 461	3 210 215



Brønnøysundregistrene

ÅRSREGNSKAP FOR REGNSKAPSÅRET 2021 - GENERELL INFORMASJON

Journalnummer: 2022 807150

Enheten

Organisasjonsnummer: 996 020 347
Organisasjonsform: Aksjeselskap
Foretaksnavn: FAGERTUN INDUSTRIER AS
Forretningsadresse: Vilbergveien 211
2016 FROGNER

Regnskapsår

Årsregnskapets periode: 01.01.2021 - 31.12.2021

Konsern

Morselskap i konsern: Ja
Konsernregnskap lagt ved: Nei

Regnskapsregler

Regler for små foretak benyttet: Ja
Benyttet ved utarbeidelsen av
årsregnskapet til selskapet: Regnskapslovens alminnelige regler

Årsregnskapet fastsatt av kompetent organ

Bekreftet av representant for selskapet: Andreas Holmen
Dato for fastsettelse av årsregnskapet: 19.06.2022

Revisjon

Selskapet har besluttet at årsregnskapet
ikke skal revideres: Ja

Grunnlag for avgivelse

År 2021: Årsregnskap er elektronisk innlevert.
År 2020: Tall er hentet fra elektronisk innlevert årsregnskap fra 2021.

Det er ikke krav til at årsregnskapet m.v. som sendes til Regnskapsregisteret er undertegnet. Kontrollen på at dette er utført ligger hos revisor/enhetens øverste organ. Sikkerheten ivaretas ved at innsender har rolle/rettighet for innsending av årsregnskapet via Altinn, og ved at det bekreftes at årsregnskapet er fastsatt av kompetent organ.

Brønnøysundregistrene, 28.07.2022



Organisasjonsnr: 996 020 347
FAGERTUN INDUSTRIER AS

RESULTATREGNSKAP

Beløp i: NOK	Note	2021	2020
RESULTATREGNSKAP			
Kostnader			
Annen driftskostnad		400	7 900
Sum kostnader		400	7 900
Driftsresultat		-400	-7 900
Finansinntekter og finanskostnader			
Inntekt på investering i datterselskap		260 700	272 839
Annen renteinntekt		2 820	611
Annen finansinntekt		3 549 725	38 500
Verdiøkning markedsbaserte omløpsmidler			281 810
Sum finansinntekter		3 813 245	593 759
Verdireduksjon markedsbaserte omløpsmidler		8 599	18 113
Annen rentekostnad			14 090
Sum finanskostnader		8 599	32 203
Netto finans		3 804 646	561 556
Ordinært resultat før skattekostnad		3 804 246	553 656
Skattekostnad på ordinært resultat	4	25 744	
Ordinært resultat etter skattekostnad		3 778 502	553 656
Årsresultat		3 778 502	553 656
Årsresultat etter minoritetsinteresser		3 778 502	553 656
Totalresultat		3 778 502	553 656
Overføringer og disponeringer			
Udekket tap		1 643 612	553 656
Avsatt til annen egenkapital		2 134 890	
Sum overføringer og disponeringer	3	3 778 502	553 656



Organisasjonsnr: 996 020 347
FAGERTUN INDUSTRIER AS

BALANSE

Beløp i: NOK	Note	2021	2020
--------------	------	------	------

BALANSE - EIENDELER

Anleggsmidler Immaterielle eiendeler

Finansielle anleggsmidler

Investering i datterselskap	1	60 000	60 000
Investeringer i aksjer og andeler	1	2 244 560	2 258 507
Andre langsiktige fordringer			16 822
Sum finansielle anleggsmidler		2 304 560	2 335 329
Sum anleggsmidler		2 304 560	2 335 329

Omløpsmidler

Varer

Fordringer

Konsernfordringer		260 700	272 839
Sum fordringer		260 700	272 839

Investeringer

Markedsbaserte aksjer			568 500
Markedsbaserte obligasjoner		1 991 401	
Sum investeringer		1 991 401	568 500

Bankinnskudd, kontanter og lignende

Bankinnskudd, kontanter o. l.		1 757 800	33 547
Sum bankinnskudd, kontanter og lignende		1 757 800	33 547

Sum omløpsmidler

		4 009 901	874 886
SUM EIENDELER		6 314 461	3 210 215

BALANSE - EGENKAPITAL OG GJELD

Egenkapital

Innskutt egenkapital

Aksjekapital	2, 3	550 000	550 000
Annen innskutt egenkapital		2 150 000	2 150 000
Sum innskutt egenkapital		2 700 000	2 700 000

Opptjent egenkapital



Annen egenkapital		2 134 890	
Udekket tap	3		1 643 612
Sum opptjent egenkapital		2 134 890	-1 643 612
Sum egenkapital	3	4 834 890	1 056 388
Sum langsiktig gjeld		0	0
Kortsiktig gjeld			
Betalbar skatt		25 744	
Annen kortsiktig gjeld	5	1 453 827	2 153 827
Sum kortsiktig gjeld		1 479 571	2 153 827
Sum gjeld		1 479 571	2 153 827
SUM EGENKAPITAL OG GJELD		6 314 461	3 210 215



Organisasjonsnr: 996 020 347
FAGERTUN INDUSTRIER AS

NOTEOPPLYSNINGER - SELSKAP - alle poster oppgitt i hele tall

Note

Antall aksjer og aksjeeiere

Note

Antall årsverk i regnskapsåret

Virksomheten har hatt følgende antall årsverk:
0.00

Omløpsmidler Startdato Sluttdato Endring

Skattemessig fremf.undersk. Startdato Sluttdato Endring

Kortsiktig gjeld Startdato Sluttdato Endring



Fagertun Industrier AS

(Organisasjonsnr: 996 020 347)

ÅRSREGNSKAP

2021

Resultatregnskap

Balanse

Noter



Resultatregnskap			
Fagertun Industrier AS			
	Note	2021	2020
Driftsinntekter og driftskostnader			
Annen driftskostnad		-400	-7 900
Sum driftskostnader		<u>-400</u>	<u>-7 900</u>
Driftsresultat		<u>-400</u>	<u>-7 900</u>
Finansinntekter og finanskostnader			
Inntekt på investering i datterselskap		260 700	272 839
Annen renteinntekt		2 820	611
Annen finansinntekt		3 549 725	38 500
Verdøkning markedsbaserte omløpsmidler		0	281 810
Verdireduksjon markedsbaserte omløpsmidler		-8 599	-18 113
Annen rentekostnad		0	-14 090
Resultat av finansposter		<u>3 804 646</u>	<u>561 556</u>
Ordinært resultat før skattekostnad		3 804 246	553 656
Skattekostnad på ordinært resultat	4	-25 744	0
Ordinært resultat		<u>3 778 502</u>	<u>553 656</u>
Årsresultat		<u>3 778 502</u>	<u>553 656</u>
Overføringer			
Avsatt til annen egenkapital		2 134 890	0
Overført til udekket tap		1 643 612	553 656
Sum overføringer	3	<u>3 778 502</u>	<u>553 656</u>






Balanse			
Fagertun Industrier AS			
Eiendeler	Note	2021	2020
Anleggsmidler			
Finansielle anleggsmidler			
Investeringer i datterselskap	1	60 000	60 000
Investeringer i aksjer og andeler	1	2 244 560	2 258 507
Andre langsiktige fordringer		0	16 822
Sum finansielle anleggsmidler		2 304 560	2 335 329
Sum anleggsmidler		2 304 560	2 335 329
Omløpsmidler			
Fordringer			
Konsernfordringer		260 700	272 839
Sum fordringer		260 700	272 839
Investeringer			
Markedsbaserte aksjer		0	568 500
Markedsbaserte obligasjoner		1 991 401	0
Sum investeringer		1 991 401	568 500
Bankinnskudd, kontanter o.l.		1 757 800	33 547
Sum omløpsmidler		4 009 901	874 886
Sum eiendeler		6 314 461	3 210 215



Balanse			
Fagertun Industrier AS			
Egenkapital og gjeld	Note	2021	2020
Egenkapital			
Innskutt egenkapital			
Aksjekapital	2, 3	550 000	550 000
Annen innskutt egenkapital		<u>2 150 000</u>	<u>2 150 000</u>
Sum innskutt egenkapital		2 700 000	2 700 000
Opptjent egenkapital			
Annen egenkapital		2 134 890	0
Udekket tap	3	<u>0</u>	<u>-1 643 612</u>
Sum opptjent egenkapital		2 134 890	-1 643 612
Sum egenkapital	3	4 834 890	1 056 388
Gjeld			
Avsetning for forpliktelser			
Kortsiktig gjeld			
Betalbar skatt		25 744	0
Annen kortsiktig gjeld	5	<u>1 453 827</u>	<u>2 153 827</u>
Sum kortsiktig gjeld		1 479 571	2 153 827
Sum gjeld		1 479 571	2 153 827
Sum egenkapital og gjeld		6 314 461	3 210 215

Sørums, 19.06.2022
Styret i Fagertun Industrier AS

 Andreas Holmen styreleder	 Rolf Thorben Holm styremedlem	 Karianne Klaveness Holmen styremedlem
---	---	--

Fagertun Industrier AS Side 3



Fagertun Industrier AS

Noter til regnskapet for 2021

Regnskapsprinsipper mv.

Årsregnskapet er satt opp i samsvar med regnskapsloven og god regnskapsskikk for små foretak.

Klassifisering av balanseposter

Eiendeler bestemt til varig eie eller bruk klassifiseres som anleggsmidler. Fordringer klassifiseres som omløpsmidler hvis de skal tilbakebetales innen ett år. For gjeld legges analoge kriterier til grunn.

Generelle vurderingsprinsipper

Eiendeler vurderes til det laveste av anskaffelseskost og virkelig verdi.

Investeringer i andre selskaper

Kostmetoden brukes som prinsipp for investeringer i andre selskaper. Kostprisen økes når midler tilføres ved kapitalutvidelse, eller når det gis konsemsbidrag til datterselskap. Mottatte utdelinger resultatføres i utgangspunktet som inntekt. Utdelinger som overstiger andel av opptjent egenkapital etter kjøpet føres som reduksjon av anskaffelseskost. Utbytte/konsemsbidrag fra datterselskap regnskapsføres det samme året som datterselskapet avsetter beløpet. Utbytte fra andre selskaper regnskapsføres som finansinntekt når utbyttet er vedtatt.

Balanseført beløp skrives ned til antatt virkelig verdi når den er lavere.

Kortsiktige investeringer i børsnoterte aksjer/markedsbaserte aksjer

For kortsiktige investeringer i børsnoterte aksjer brukes markedsverdi prinsippet. Verdien i balansen tilsvarer markedsverdien av investeringene pr. 31.12. Mottatte utdelinger, og realiserte og urealiserte gevinster/tap, resultatføres.

Skatt

Det beregnes utsatt skatt i balansen på midlertidige forskjeller mellom regnskapsmessige og skattemessige verdier. Eventuell netto utsattskattefordel balanseføres ikke, i samsvar med unntaksreglene for små foretak. Skattekostnaden kan bestå av betalbar skatt og endring i utsatt skatt.



Fagertun Industrier AS

Noter til regnskapet for 2021

Note 1 Investeringer i datterselskaper og tilknyttet selskap

Datterselskap

	Eierandel	Kostpris
Fagertun Management AS	100,00 %	60 000
Balanseført verdi 31.12.		60 000

Tilknyttet selskap

	Eierandel	Kostpris
Explore Eiendomsutvikling AS	33,33 %	104 000
Oslo Family Office AS	40,25 %	421 033
Oslo Family Properties AS	25,00 %	50 000
Balanseført verdi 31.12.		575 033

Note 2 Aksjekapital og aksjonærinformasjon

Aksjekapitalen på kr 550.000 består av 500 aksjer à kr 1100.

Andreas Holmen eier samtlige aksjer i selskapet.

Note 3 Egenkapital

	Aksjekapital	Annen innsk. egenkapital	Udekket tap	Annen egenkapital	Sum
Egenkapital pr. 01.01	550 000	2 150 000	-1 643 612	0	1 056 388
Årets resultat	0	0	1 643 612	2 134 890	3 778 502
Egenkapital pr. 31.12	550 000	2 150 000	0	2 134 890	4 834 890

Note 4 Skatt

Beregning av utsatt skatt/utsatt skattefordel

	2021	2020
Akkumulert fremførbart underskudd		0 -264 048
Inngår ikke i beregningen av utsatt skatt		0 264 048
Grunnlag for utsatt skatt	0	0

Fordeling av skattekostnaden

	2021	2020
Betalbar skatt på årets inntekt	25 744	0
Skattekostnad	25 744	0



Fagertun Industrier AS

Noter til regnskapet for 2021

Note 5 Lønnskostnader, godtgjørelser m.v.

Selskapet har ingen ansatte.

Det er ikke kostnadsført lønn eller styrehonorar i regnskapsåret.

Eier av selskapet har en fordring pålydende kr 1 453 827 per 31.12.2021. Det er ikke belastet rente av beløpet.

Selskapet har valgt fravalg av revisjon.

Note 6 Fortsatt drift

Årsregnskapet for 2021 for Fagertun Industrier AS er satt opp under forutsetning av fortsatt drift. Det bekreftes herved at forutsetningen for fortsatt drift er tilstede.