



ÅRSREGNSKAPET FOR REGNSKAPSÅRET 2021 - GENERELL INFORMASJON

Enheten

Organisasjonsnummer: 917 389 810
Organisasjonsform: Aksjeselskap
Foretaksnavn: CAFE BRUNCH AS
Forretningsadresse: Schweigaards gate 6
0185 OSLO

Regnskapsår

Årsregnskapets periode: 01.01.2021 - 31.12.2021

Konsern

Morselskap i konsern: Nei

Regnskapsregler

Regler for små foretak benyttet: Ja
Benyttet ved utarbeidelsen av årsregnskapet til selskapet: Regnskapslovens alminnelige regler

Årsregnskapet fastsatt av kompetent organ

Bekreftet av representant for selskapet: Basam Barakat
Dato for fastsettelse av årsregnskapet: 30.06.2022

Grunnlag for avgivelse

År 2021: Årsregnskapet er elektronisk innlevert
År 2020: Tall er hentet fra elektronisk innlevert årsregnskap fra 2021

Det er ikke krav til at årsregnskapet m.v. som sendes til Regnskapsregisteret er undertegnet. Kontrollen på at dette er utført ligger hos revisor/enhetens øverste organ. Sikkerheten ivaretas ved at innsender har rolle/rettighet for innsending av årsregnskapet via Altinn, og ved at det bekreftes at årsregnskapet er fastsatt av kompetent organ.

Brønnøysundregistrene, 27.07.2023



Resultatregnskap

Beløp i: NOK	Note	2021	2020
RESULTATREGNSKAP			
Inntekter			
Salgsinntekt		2 064 235	1 977 135
Sum inntekter		2 064 235	1 977 135
Kostnader			
Varekostnad		980 780	995 138
Lønnskostnad	1	288 573	562 609
Avskrivning av driftsmidler og immaterielle eiendeler			12 174
Annen driftskostnad	1	719 742	514 767
Sum kostnader		1 989 095	2 084 688
Driftsresultat		75 139	-107 553
Finansinntekter og finanskostnader			
Annen renteinntekt		24	6
Sum finansinntekter		24	6
Annen rentekostnad		4 387	480
Annen finanskostnad		1 680	
Sum finanskostnader		6 067	480
Netto finans		-6 043	-474
Ordinært resultat før skattekostnad	4	69 096	-108 027
Ordinært resultat etter skattekostnad		69 096	-108 027
Årsresultat	2	69 096	-108 027
Årsresultat etter minoritetsinteresser		69 096	-108 027
Totalresultat		69 096	-108 027
Overføringer og disponeringer			
Udekket tap		69 096	-108 027
Sum overføringer og disponeringer		69 096	-108 027



Resultatregnskap

Beløp i: NOK	Note	2021	2020
---------------------	-------------	-------------	-------------



Balanse

Beløp i: NOK	Note	2021	2020
BALANSE - EIENDELER			
Anleggsmidler			
Immaterielle eiendeler			
Varige driftsmidler			
Driftsløsøre, inventar o.a. utstyr		1	
Sum varige driftsmidler		1	
Sum anleggsmidler		1	0
Omløpsmidler			
Varer			
Sum varer		24 220	13 912
Fordringer			
Kundefordringer			5 775
Andre kortsiktige fordringer		8 170	11 399
Sum fordringer		8 170	17 174
Bankinnskudd, kontanter og lignende			
Bankinnskudd, kontanter o.l.		27 908	3 026
Sum bankinnskudd, kontanter og lignende		27 908	3 026
Sum omløpsmidler		60 298	34 112
SUM EIENDELER		60 299	34 112
BALANSE - EGENKAPITAL OG GJELD			
Egenkapital			
Innskutt egenkapital			
Aksjekapital	3	30 000	30 000
Sum innskutt egenkapital		30 000	30 000
Opptjent egenkapital			



Balanse

Beløp i: NOK	Note	2021	2020
Udekket tap	2	428 891	497 988
Sum opptjent egenkapital		-428 891	-497 988
Sum egenkapital	2	-398 891	-467 988
Sum langsiktig gjeld		0	0
Kortsiktig gjeld			
Leverandørgjeld		30 065	31 315
Skyldig offentlige avgifter		21 755	44 230
Annen kortsiktig gjeld		407 371	426 555
Sum kortsiktig gjeld		459 191	502 100
Sum gjeld		459 191	502 100
SUM EGENKAPITAL OG GJELD		60 299	34 112



Brønnøysundregistrene

ÅRSREGNSKAP FOR REGNSKAPSÅRET 2021 - GENERELL INFORMASJON

Journalnummer: 2022 846625

Enheten

Organisasjonsnummer: 917 389 810
Organisasjonsform: Aksjeselskap
Foretaksnavn: CAFE BRUNCH AS
Forretningsadresse: Schweigaards gate 6
0185 OSLO

Regnskapsår

Årsregnskapets periode: 01.01.2021 - 31.12.2021

Konsern

Morselskap i konsern: Nei

Regnskapsregler

Regler for små foretak benyttet: Ja
Benyttet ved utarbeidelsen av
årsregnskapet til selskapet: Regnskapslovens alminnelige regler

Årsregnskapet fastsatt av kompetent organ

Bekreftet av representant for selskapet: Basam Barakat
Dato for fastsettelse av årsregnskapet: 30.06.2022

Revisjon

Selskapet har besluttet at årsregnskapet
ikke skal revideres: Ja

Grunnlag for avgivelse

År 2021: Årsregnskap er elektronisk innlevert.
År 2020: Tall er hentet fra elektronisk innlevert årsregnskap fra 2021.

Det er ikke krav til at årsregnskapet m.v. som sendes til Regnskapsregisteret er undertegnet. Kontrollen på at dette er utført ligger hos revisor/enhetens øverste organ. Sikkerheten ivaretas ved at innsender har rolle/rettighet for innsending av årsregnskapet via Altinn, og ved at det bekreftes at årsregnskapet er fastsatt av kompetent organ.

Brønnøysundregistrene, 02.08.2022



Organisasjonsnr: 917 389 810
CAFE BRUNCH AS

RESULTATREGNSKAP

Beløp i: NOK	Note	2021	2020
RESULTATREGNSKAP			
Inntekter			
Salgsinntekt		2 064 235	1 977 135
Sum inntekter		2 064 235	1 977 135
Kostnader			
Varekostnad		980 780	995 138
Lønnskostnad	1	288 573	562 609
Avskrivning av driftsmidler og immaterielle eiendeler			12 174
Annen driftskostnad	1	719 742	514 767
Sum kostnader		1 989 095	2 084 688
Driftsresultat		75 139	-107 553
Finansinntekter og finanskostnader			
Annen renteinntekt		24	6
Sum finansinntekter		24	6
Annen rentekostnad		4 387	480
Annen finanskostnad		1 680	
Sum finanskostnader		6 067	480
Netto finans		-6 043	-474
Ordinært resultat før skattekostnad	4	69 096	-108 027
Ordinært resultat etter skattekostnad		69 096	-108 027
Årsresultat	2	69 096	-108 027
Årsresultat etter minoritetsinteresser		69 096	-108 027
Totalresultat		69 096	-108 027
Overføringer og disponeringer			
Udekket tap		69 096	-108 027
Sum overføringer og disponeringer		69 096	-108 027



Organisasjonsnr: 917 389 810
CAFE BRUNCH AS

BALANSE

Beløp i: NOK	Note	2021	2020
BALANSE - EIENDELER			
Anleggsmidler			
Immaterielle eiendeler			
Varige driftsmidler			
Driftsløsøre, inventar o. a. utstyr			
		1	
Sum varige driftsmidler		1	
Sum anleggsmidler		1	0
Omløpsmidler			
Varer			
Sum varer		24 220	13 912
Fordringer			
Kundefordringer			
			5 775
Andre kortsiktige fordringer			
		8 170	11 399
Sum fordringer		8 170	17 174
Bankinnskudd, kontanter og lignende			
Bankinnskudd, kontanter o. l.			
		27 908	3 026
Sum bankinnskudd, kontanter og lignende		27 908	3 026
Sum omløpsmidler		60 298	34 112
SUM EIENDELER		60 299	34 112
BALANSE - EGENKAPITAL OG GJELD			
Egenkapital			
Innskutt egenkapital			
Aksjekapital	3	30 000	30 000
Sum innskutt egenkapital		30 000	30 000
Opptjent egenkapital			
Udekket tap			
	2	428 891	497 988
Sum opptjent egenkapital		-428 891	-497 988
Sum egenkapital	2	-398 891	-467 988
Sum langsiktig gjeld		0	0



Kortsiktig gjeld		
Leverandørgjeld	30 065	31 315
Skyldig offentlige avgifter	21 755	44 230
Annen kortsiktig gjeld	407 371	426 555
Sum kortsiktig gjeld	459 191	502 100
Sum gjeld	459 191	502 100
SUM EGENKAPITAL OG GJELD	60 299	34 112



Organisasjonsnr: 917 389 810
CAFE BRUNCH AS

NOTEOPPLYSNINGER - SELSKAP - alle poster oppgitt i hele tall

Note

Antall aksjer og aksjeeiere

Note

Antall årsverk i regnskapsåret

Virksomheten har hatt følgende antall årsverk:
1.00

Omløpsmidler Startdato Sluttdato Endring

Skattemessig fremf.undersk. Startdato Sluttdato Endring

Kortsiktig gjeld Startdato Sluttdato Endring



Firefox

about:blank

Årsregnskap 2021 Cafe Brunch AS

Resultatregnskap
Balanse
Noter til regnskapet

Org.nr.: 917 389 810

1 of 8


10.
7/27/22, 10:10 A



Firefox

about:blank

Resultatregnskap				
Cafe Brunch AS				
Driftsinntekter og driftskostnader	Note	2021	-	2020
Salgsinntekt		2 064 235		1 977 135
Sum driftsinntekter		2 064 235		1 977 135
Varekostnad		980 780		995 138
Lønnskostnad	1	288 573		562 609
Avskrivning av driftsmidler og immaterielle eiendeler		0		12 174
Annen driftskostnad	1	719 742		514 767
Sum driftskostnader		1 989 095		2 084 688
Driftsresultat		75 139		-107 553
Finansinntekter og finanskostnader				
Annen renteinntekt		24		6
Annen rentekostnad		4 387		480
Annen finanskostnad		1 680		0
Resultat av finansposter		-6 043		-474
Ordinært resultat før skattekostnad	4	69 096		-108 027
Ordinært resultat		69 096		-108 027
Ekstraordinære inntekter og kostnader				
Årsresultat	2	69 096		-108 027
Overføringer				
Avsatt til dekning av tidligere udekket tap		69 096		0
Overført til udekket tap		0		108 027
Sum overføringer		69 096		-108 027



2 of 8

7/27/22, 10:10 A




Firefox

about:blat

Cafe Brunch AS

Side 2

Balanse			
Cafe Brunch AS			
Eiendeler	Note	2021	2020
Anleggsmidler			
Immaterielle eiendeler			
Varige driftsmidler			
Driftsløsøre, inventar o.a. utstyr		1	0
Sum varige driftsmidler		<u>1</u>	<u>0</u>
Finansielle anleggsmidler			
Sum anleggsmidler		<u>1</u>	<u>0</u>
Omløpsmidler			
Lager av varer og annen beholdning		24 220	13 912
Fordringer			
Kundefordringer		0	5 775
Andre kortsiktige fordringer		8 170	11 399
Sum fordringer		<u>8 170</u>	<u>17 174</u>
Investeringer			
Bankinnskudd, kontanter o.l.		27 908	3 026
Sum omløpsmidler		<u>60 298</u>	<u>34 112</u>
Sum eiendeler		<u>60 299</u>	<u>34 112</u>



3 of 8

7/27/22, 10:10 A




Firefox

Cafe Brunch AS	Side 3
----------------	--------

Balanse			
Cafe Brunch AS			
Egenkapital og gjeld	Note	2021	2020
Egenkapital			
Innskutt egenkapital			
Aksjekapital	3	30 000	30 000
Sum innskutt egenkapital		30 000	30 000
Opptjent egenkapital			
Udekket tap	2	-428 891	-497 988
Sum opptjent egenkapital		-428 891	-497 988
Sum egenkapital	2	-398 891	-467 988
Gjeld			
Avsetning for forpliktelser			
Annen langsiktig gjeld			
Kortsiktig gjeld			
Leverandørgjeld		30 065	31 315
Skyldig offentlige avgifter		21 755	44 230
Annen kortsiktig gjeld		407 371	426 555
Sum kortsiktig gjeld		459 191	502 100
Sum gjeld		459 191	502 100
Sum egenkapital og gjeld		60 299	34 112

30.06.2022
Styret i Cafe Brunch AS


Basam Barakat
styreleder



Firefox

about:blank

Cafe Brunch AS

Side 4

Cafe Brunch AS

917 389 810

Regnskapsprinsipper

Årsregnskapet er satt opp i samsvar med regnskapsloven og NRS 8 - God regnskapsskikk for små foretak.

Driftsinntekter

Inntektsføring ved salg av varer skjer på leveringstidspunktet. Tjenester inntektsføres etter hvert som de leveres.

Skatt

Skattekostnaden i resultatregnskapet omfatter både periodens betalbare skatt og endring i utsatt skatt. Utsatt skatt er beregnet med 22 % på grunnlag av de midlertidige forskjeller som eksisterer mellom regnskapsmessige og skattemessige verdier, samt ligningsmessig underskudd til fremføring ved utgangen av regnskapsåret. Skatteøkende og skattereduserende midlertidige forskjeller som reverserer eller kan reverseres i samme periode er utlignet og nettoført.

Klassifisering og vurdering av anleggsmidler

Anleggsmidler omfatter eiendeler bestemt til varig eie og bruk. Anleggsmidler er vurdert til anskaffelseskost. Varige driftsmidler balanseføres og avskrives over driftsmidlets økonomiske levetid. Avskrivningsperioden for fast eiendom anskaffet etter 2009 er dekomponert i en del som gjelder råbygget og en del som gjelder faste tekniske installasjoner. Varige driftsmidler nedskrives til gjenvinnbart beløp ved verdifall som forventes ikke å være forbigående. Gjenvinnbart beløp er det høyeste av netto salgsverdi og verdi i bruk. Verdi i bruk er nåverdi av fremtidige kontantstrømmer knyttet til eiendelen. Nedskrivningen reverseres når grunnlaget for nedskrivningen ikke lenger er til stede.

Klassifisering og vurdering av omløpsmidler

Omløpsmidler og kortsiktig gjeld omfatter normalt poster som forfaller til betaling innen ett år etter balansedagen, samt poster som knytter seg til varekretsløpet. Omløpsmidler vurderes til laveste verdi av anskaffelseskost og virkelig verdi.

Varer

Varer er vurdert til det laveste av anskaffelseskost og netto salgsverdi.

Fordringer

Kundefordringer og andre fordringer oppføres til pålydende etter fradrag for avsetning til forventet tap. Avsetning til tap gjøres på grunnlag av en individuell vurdering av de enkelte fordringene.

Note 1 Lønnskostnader og ytelser, godtgjørelser til daglig leder, styret og revisor

Lønnskostnader

	2021	2020
Lønninger	252 598	492 895
Arbeidsgiveravgift	35 615	68 898
Andre ytelser	360	816
Sum	288 573	562 609

Selskapet har i 2021 sysselsatt 1 årsverk.

5 of 8

7/27/22, 10:10 A



Firefox

about:blar

Cafe Brunch AS

Side 5

Cafe Brunch AS**917 389 810****Pensjonsforpliktelser**

Selskapet er ikke pliktig til å ha tjenstepensjonsordning etter lov om obligatorisk tjenstepensjon.

Ytelser til ledende personer

	Daglig leder	Styret
Lønn	0	82 678
Sum	0	82 678

Note 2 Egenkapital

	Aksjekapital	Overkurs	Annen Innskutt egenkapital	Udekket tap	Sum egenkapital
Pr. 31.12.2020	30 000	0	0	-497 988	-467 988
Årets resultat				69 096	69 096
Pr 31.12.2021	30 000	0	0	-428 892	-398 892

Note 3 Aksjonærer

Aksjekapitalen i Cafe Brunch AS pr. 31.12 består av:

	Antall	Pålydende	Bokført
Ordinære aksjer	1 000	30,0	30 000
Sum	1 000		30 000

Eierstruktur

De største aksjonærene i % pr. 31.12 var:

	Ordinære	Eierandel	Stemmeandel
Basam Barakat	1 000	100,0	100,0

Aksjer og opsjoner eiet av medlemmer i styret og daglig leder:

Navn	Verv	Ordinære
Basam Barakat	styreleder	1 000
Totalt antall aksjer		1 000

Note 4 Skatt

Årets skattekostnad	2021	2020
Resultatført skatt på ordinært resultat:		
Betalbar skatt	0	0
Endring i utsatt skattefordel	0	0

6 of 8

7/27/22, 10:10 A



Firefox

about:blank

Skattekostnad ordinært resultat 0 0

Cafe Brunch AS Side 6

Cafe Brunch AS 917 389 810

Skattepliktig inntekt:

Ordinært resultat før skatt	69 096	-108 027
Permanente forskjeller	10	0
Endring i midlertidige forskjeller	-1	0
Anvendelse av fremførbart underskudd	-69 105	0
Skattepliktig inntekt	0	-108 027

Betalbar skatt i balansen:

Betalbar skatt på årets resultat	0	0
Sum betalbar skatt i balansen	0	0

Skatteeffekten av midlertidige forskjeller og underskudd til fremføring som har gitt opphav til utsatt skatt og utsatte skattefordeler, spesifisert på typer av midlertidige forskjeller

	2021	2020	Endring
Varige driftsmidler	1	0	-1
Sum	1	0	-1
Akkumulert fremførbart underskudd	-406 069	-475 174	-69 105
Inngår ikke i beregningen av utsatt skatt	406 068	475 174	69 106
Utsatt skattefordel (22 %)	0	0	0

I henhold til God regnskapsskikk for små foretak balanseføres ikke utsatt skattefordel.



Firefox

about:blank

Cafe Brunch AS

Side 7

8 of 8

7/27/22, 10:10 AM