



ÅRSREGNSKAPET FOR REGNSKAPSÅRET 2023 - GENERELL INFORMASJON

Enheten

Organisasjonsnummer: 918 702 849
Organisasjonsform: Aksjeselskap
Foretaksnavn: CAGR AS
Forretningsadresse: Bjerkealleen 22B
1363 HØVIK

Regnskapsår

Årsregnskapets periode: 01.01.2023 - 31.12.2023

Konsern

Morselskap i konsern: Nei

Regnskapsregler

Regler for små foretak benyttet: Ja
Benyttet ved utarbeidelsen av årsregnskapet til selskapet: Regnskapslovens alminnelige regler

Årsregnskapet fastsatt av kompetent organ

Bekreftet av representant for selskapet: Per Henrik Magnus
Dato for fastsettelse av årsregnskapet: 13.05.2024

Grunnlag for avgivelse

År 2023: Årsregnskapet er elektronisk innlevert
År 2022: Tall er hentet fra elektronisk innlevert årsregnskap fra 2023

Det er ikke krav til at årsregnskapet m.v. som sendes til Regnskapsregisteret er undertegnet. Kontrollen på at dette er utført ligger hos revisor/enhetens øverste organ. Sikkerheten ivaretas ved at innsender har rolle/rettighet for innsending av årsregnskapet via Altinn, og ved at det bekreftes at årsregnskapet er fastsatt av kompetent organ.

Brønnøysundregistrene, 27.05.2025



Resultatregnskap

Beløp i: NOK	Note	2023	2022
RESULTATREGNSKAP			
Inntekter			
Annen driftsinntekt		19 800	19 258
Sum inntekter		19 800	19 258
Kostnader			
Annen driftskostnad	2	43 626	32 010
Sum kostnader		43 626	32 010
Driftsresultat		-23 826	-12 752
Finansinntekter og finanskostnader			
Annen renteinntekt		112 929	39 294
Annen finansinntekt		7 549 137	4 182 465
Sum finansinntekter		7 662 066	4 221 759
Verdireduksjon markedsbaserte omløpsmidler	3	277 258	47 258
Annen rentekostnad		68	17
Annen finanskostnad		58	11 814
Sum finanskostnader		277 384	59 089
Netto finans		7 384 682	4 162 670
Ordinært resultat før skattekostnad		7 360 856	4 149 918
Skattekostnad på resultat	4	37 445	30 844
Ordinært resultat etter skattekostnad		7 323 411	4 119 074
Årsresultat		7 323 411	4 119 074
Årsresultat etter minoritetsinteresser		7 323 411	4 119 074
Totalresultat		7 323 411	4 119 074
Overføringer og disponeringer			
Tilleggsutbytte		5 856 964	
Overført til/fra annen egenkapital		1 466 447	4 119 074



Resultatregnskap

Beløp i: NOK	Note	2023	2022
Sum overføringer og disponeringer	5	7 323 411	4 119 074



Balanse

Beløp i: NOK	Note	2023	2022
BALANSE - EIENDELER			
Anleggsmidler			
Immaterielle eiendeler			
Varige driftsmidler			
Tomter, bygninger o.a. fast eiendom	6	876 335	876 335
Sum varige driftsmidler		876 335	876 335
Finansielle anleggsmidler			
Investeringer i tilknyttet selskap	7	1 697 049	1 697 049
Investeringer i aksjer og andeler	3	2 843 435	3 716 540
Andre langsiktige fordringer		574 055	535 718
Sum finansielle anleggsmidler		5 114 539	5 949 307
Sum anleggsmidler		5 990 874	6 825 642
Omløpsmidler			
Varer			
Fordringer			
Andre kortsiktige fordringer		215 177	112 750
Sum fordringer		215 177	112 750
Investeringer			
Markedsbaserte aksjer	3	835 981	1 113 239
Sum investeringer		835 981	1 113 239
Bankinnskudd, kontanter og lignende			
Bankinnskudd, kontanter o.l.		6 157 493	3 676 545
Sum bankinnskudd, kontanter og lignende		6 157 493	3 676 545
Sum omløpsmidler		7 208 650	4 902 534
SUM EIENDELER		13 199 524	11 728 176



Balanse

Beløp i: NOK	Note	2023	2022
BALANSE - EGENKAPITAL OG GJELD			
Egenkapital			
Innskutt egenkapital			
Aksjekapital	5, 8	100 000	100 000
Sum innskutt egenkapital		100 000	100 000
Opptjent egenkapital			
Annen egenkapital		13 057 079	11 590 632
Sum opptjent egenkapital		13 057 079	11 590 632
Sum egenkapital	5	13 157 079	11 690 632
Gjeld			
Langsiktig gjeld			
Annen langsiktig gjeld			
Øvrig langsiktig gjeld			4 000
Sum annen langsiktig gjeld			4 000
Sum langsiktig gjeld		0	4 000
Kortsiktig gjeld			
Betalbar skatt		37 445	30 844
Kortsiktig konserngjeld		5 000	2 700
Sum kortsiktig gjeld		42 445	33 544
Sum gjeld		42 445	37 544
SUM EGENKAPITAL OG GJELD		13 199 524	11 728 176



Brønnøysundregistrene

ÅRSREGNSKAP FOR REGNSKAPSÅRET 2023 - GENERELL INFORMASJON

Journalnummer: 2024 422549

Enheten

Organisasjonsnummer: 918 702 849
Organisasjonsform: Aksjeselskap
Foretaksnavn: CAGR AS
Forretningsadresse: Bjerkealleen 22B
1363 HØVIK

Regnskapsår

Årsregnskapets periode: 01.01.2023 - 31.12.2023

Konsern

Morselskap i konsern: Nei

Regnskapsregler

Regler for små foretak benyttet: Ja
Benyttet ved utarbeidelsen av
årsregnskapet til selskapet: Regnskapslovens alminnelige regler

Årsregnskapet fastsatt av kompetent organ

Bekreftet av representant for selskapet: Per Henrik Magnus
Dato for fastsettelse av årsregnskapet: 13.05.2024

Revisjon

Selskapet har besluttet at årsregnskapet
ikke skal revideres: Ja
Årsregnskapet er utarbeidet av ekstern
autorisert regnskapsfører: Ja
Ekstern autorisert regnskapsfører har i
løpet av regnskapsåret bistått ved den
løpende regnskapsføringen eller utført
andre tjenester for selskapet enn å
utarbeide årsregnskapet: Ja

Grunnlag for avgivelse

År 2023: Årsregnskap er elektronisk innlevert.
År 2022: Tall er hentet fra elektronisk innlevert årsregnskap fra 2023.

Det er ikke krav til at årsregnskapet m.v. som sendes til Regnskapsregisteret er undertegnet. Kontrollen på at dette er utført ligger hos revisor/enhetens øverste organ. Sikkerheten ivaretas ved at innsender har rolle/rettighet for innsending av årsregnskapet via Altinn, og ved at det bekreftes at årsregnskapet er fastsatt av kompetent organ.

Brønnøysundregistrene, 21.05.2024

Brønnøysundregistrene
Postadresse: Postboks 900, 8910 Brønnøysund
Telefon: 75 00 75 00
E-post: firmapost@brreg.no Internett: www.brreg.no
Organisasjonsnummer: 974 760 673



Organisasjonsnr: 918 702 849
CAGR AS

RESULTATREGNSKAP

Beløp i: NOK	Note	2023	2022
RESULTATREGNSKAP			
Inntekter			
Annen driftsinntekt		19 800	19 258
Sum inntekter		19 800	19 258
Kostnader			
Annen driftskostnad	2	43 626	32 010
Sum kostnader		43 626	32 010
Driftsresultat		-23 826	-12 752
Finansinntekter og finanskostnader			
Annen renteinntekt		112 929	39 294
Annen finansinntekt		7 549 137	4 182 465
Sum finansinntekter		7 662 066	4 221 759
Verdireduksjon markedsbaserte omløpsmidler 3		277 258	47 258
Annen rentekostnad		68	17
Annen finanskostnad		58	11 814
Sum finanskostnader		277 384	59 089
Netto finans		7 384 682	4 162 670
Ordinært resultat før skattekostnad		7 360 856	4 149 918
Skattekostnad på resultat 4		37 445	30 844
Ordinært resultat etter skattekostnad		7 323 411	4 119 074
Årsresultat		7 323 411	4 119 074
Årsresultat etter minoritetsinteresser		7 323 411	4 119 074
Totalresultat		7 323 411	4 119 074
Overføringer og disponeringer			
Tilleggsutbytte		5 856 964	
Overført til/fra annen egenkapital		1 466 447	4 119 074
Sum overføringer og disponeringer	5	7 323 411	4 119 074



Organisasjonsnr: 918 702 849
CAGR AS

BALANSE

Beløp i: NOK	Note	2023	2022
--------------	------	------	------

BALANSE - EIENDELER

Anleggsmidler Immaterielle eiendeler

Varige driftsmidler

Tomter, bygninger o.a.

fast eiendom

6

876 335

876 335

Sum varige driftsmidler

876 335

876 335

Finansielle anleggsmidler

Investeringer i

tilknyttet selskap

7

1 697 049

1 697 049

Investeringer i aksjer og

andeler

3

2 843 435

3 716 540

Andre langsiktige

fordringer

574 055

535 718

Sum finansielle

anleggsmidler

5 114 539

5 949 307

Sum anleggsmidler

5 990 874

6 825 642

Omløpsmidler

Varer

Fordringer

Andre kortsiktige

fordringer

215 177

112 750

Sum fordringer

215 177

112 750

Investeringer

Markedsbaserte aksjer

3

835 981

1 113 239

Sum investeringer

835 981

1 113 239

Bankinnskudd, kontanter og lignende

Bankinnskudd, kontanter o.

l.

6 157 493

3 676 545

Sum bankinnskudd,

kontanter og lignende

6 157 493

3 676 545

Sum omløpsmidler

7 208 650

4 902 534

SUM EIENDELER

13 199 524

11 728 176

BALANSE - EGENKAPITAL OG GJELD

Egenkapital



Innskutt egenkapital			
Aksjekapital	5, 8	100 000	100 000
Sum innskutt egenkapital		100 000	100 000
Opptjent egenkapital			
Annen egenkapital		13 057 079	11 590 632
Sum opptjent egenkapital		13 057 079	11 590 632
Sum egenkapital	5	13 157 079	11 690 632
Gjeld			
Langsiktig gjeld			
Annen langsiktig gjeld			
Øvrig langsiktig gjeld			4 000
Sum annen langsiktig gjeld			4 000
Sum langsiktig gjeld		0	4 000
Kortsiktig gjeld			
Betalbar skatt		37 445	30 844
Kortsiktig konserngjeld		5 000	2 700
Sum kortsiktig gjeld		42 445	33 544
Sum gjeld		42 445	37 544
SUM EGENKAPITAL OG GJELD		13 199 524	11 728 176



Organisasjonsnr: 918 702 849
CAGR AS

NOTEOPPLYSNINGER - SELSKAP - alle poster oppgitt i hele tall

Note

Antall årsverk i regnskapsåret
0.00

Sum Beløp

Balanseført verdi 31.12. Varige driftsmidler Immaterielle eiend.

Konsernregnskap

Morselskapet sitt navn

Forretningskontor for morselskapet

Begrunnelse for at datterselskap er utelatt fra konsolideringen

Samlet beløp - tilknyttet selskap Årets Fjorårets

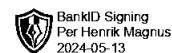
Samlet beløp - foretak i samme konsern Årets Fjorårets

Samlet beløp - foretak i samme konsern Årets Fjorårets

Samlet beløp - felles kontrollert virksomhet Årets Fjorårets

Pantstillelse Beløp

Beholdning av egne aksjer Antall Pålydende Andel av aksjek.

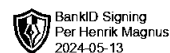


Årsregnskap 2023

Cagr AS

Resultatregnskap
Balanse
Noter

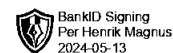
Org.nr.: 918 702 849



Resultatregnskap

Cagr AS

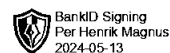
Driftsinntekter og driftskostnader	Note	2023	2022
Annen driftsinntekt		19 800	19 258
Sum driftsinntekter		19 800	19 258
Annen driftskostnad	2	43 626	32 010
Sum driftskostnader		43 626	32 010
Driftsresultat		-23 826	-12 752
Finansinntekter og finanskostnader			
Annen renteinntekt		112 929	39 294
Annen finansinntekt		7 549 137	4 182 465
Verdireduksjon markedsbaserte omløpsmidler	3	277 258	47 258
Annen rentekostnad		68	17
Annen finanskostnad		58	11 814
Resultat av finansposter		7 384 682	4 162 670
Resultat før skattekostnad		7 360 856	4 149 918
Skattekostnad på resultat	4	37 445	30 844
ARSRESULTAT		7 323 411	4 119 074
Overføringer			
Tilleggsutbytte		5 856 964	0
Overført til/fra annen egenkapital		1 466 447	4 119 074
Sum overføringer	5	7 323 411	4 119 074



Balanse

Cagr AS

EIENDELER	Note	2023	2022
Anleggsmidler			
Varige driftsmidler			
Tomter, bygninger o.a. fast eiendom	6	876 335	876 335
Sum varige driftsmidler		876 335	876 335
Finansielle anleggsmidler			
Investeringer i tilknyttet selskap	7	1 697 049	1 697 049
Investeringer i aksjer og andeler	3	2 843 435	3 716 540
Andre langsiktige fordringer		574 055	535 718
Sum finansielle anleggsmidler		5 114 539	5 949 307
Sum anleggsmidler		5 990 874	6 825 642
Omløpsmidler			
Fordringer			
Andre kortsiktige fordringer		215 177	112 750
Sum fordringer		215 177	112 750
Investeringer			
Markedsbaserte aksjer	3	835 981	1 113 239
Sum investeringer		835 981	1 113 239
Bankinnskudd, kontanter o.l.		6 157 493	3 676 545
Sum omløpsmidler		7 208 650	4 902 534
SUM EIENDELER		13 199 524	11 728 176



Balanse

Cagr AS

EGENKAPITAL OG GJELD	Note	2023	2022
Egenkapital			
Innskutt egenkapital			
Aksjekapital	5, 8	100 000	100 000
Sum innskutt egenkapital		100 000	100 000
Opptjent egenkapital			
Annen egenkapital		13 057 079	11 590 632
Sum opptjent egenkapital		13 057 079	11 590 632
Sum egenkapital	5	13 157 079	11 690 632
Gjeld			
Øvrig langsiktig gjeld			
Øvrig langsiktig gjeld		0	4 000
Sum annen langsiktig gjeld		0	4 000
Kortsiktig gjeld			
Betalbar skatt		37 445	30 844
Konserngjeld		5 000	2 700
Sum kortsiktig gjeld		42 445	33 544
Sum gjeld		42 445	37 544
SUM EGENKAPITAL OG GJELD		13 199 524	11 728 176

Oslo, 13.05.2024
Styret i Cagr AS

Per Henrik Magnus
styreleder



Cagr AS

Noter 2023

Note 1 Regnskapsprinsipper

Årsregnskapet er satt opp i samsvar med regnskapsloven og NRS 8 - God regnskapsskikk for små foretak.

Hovedregel for vurdering og klassifisering av eiendeler og gjeld

Eiendeler bestemt til varig eie eller bruk er klassifisert som anleggsmidler. Andre eiendeler er klassifisert som omløpsmidler. Fordringer som skal tilbakebetales innen et år er klassifisert som omløpsmidler. Ved klassifisering av kortsiktig og langsiktig gjeld er tilsvarende kriterier lagt til grunn.

Omløpsmidler vurderes til laveste verdi av anskaffelseskost og virkelig verdi.

Anleggsmidler vurderes til anskaffelseskost, men nedskrives til gjenvinnbart beløp dersom dette er lavere enn bokført verdi, og verdifallet forventes ikke å være forbigående. Anleggsmidler med begrenset økonomisk levetid avskrives planmessig.

Pengeposter i utenlandsk valuta omregnes til balansedagens kurs.

Aksjer og andeler i tilknyttet selskap

Investeringer i tilknyttede selskaper vurderes etter kostmetoden. Investeringene blir nedskrevet til virkelig verdi dersom verdifallet ikke er forbigående og det må anses nødvendig etter god regnskapsskikk. Mottatt utbytte fra tilknyttede selskaper er inntektsført som annen finansinntekt.

Andre aksjer og andeler klassifisert som anleggsmidler

Aksjer og investeringer i andre selskaper hvor selskapet ikke har betydelig innflytelse, er vurdert etter kostmetoden. Investeringene nedskrives til virkelig verdi ved verdifall som forventes ikke å være forbigående. Mottatt utbytte fra selskapene inntektsføres som annen finansinntekt.

Finansielle instrumenter

Markedsbaserte finansielle instrumenter klassifisert som omløpsmidler er vurdert til virkelig verdi på balansedagen.

Fordringer

Kundefordringer og andre fordringer er oppført til pålydende etter fradrag for avsetning til forventet tap. Avsetning til tap gjøres på grunnlag av en individuell vurdering av de enkelte fordringer.

Bankinnskudd, kontanter og lignende

Bankinnskudd, kontanter, o.l. inkluderer kontanter, bankinnskudd og andre betalingsmidler med forfallsdato som er kortere enn tre måneder fra anskaffelse.

Kostnader

Kostnader regnskapsføres som hovedregel i samme periode som tilhørende inntekt. I de tilfeller det ikke er en klar sammenheng mellom utgifter og inntekter fastsettes fordelingen etter skjønnsmessige kriterier. Øvrige unntak fra sammenstillingsprinsippet er angitt der det er aktuelt.

Skatter

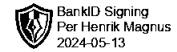
Skattekostnaden sammenstilles med regnskapsmessig resultat før skatt. Skatt knyttet til egenkapitaltransaksjoner føres mot egenkapitalen.

Skattekostnaden består av betalbar skatt (skatt på årets direkte skattepliktige inntekt) og endring i netto utsatt skatt. Skattekostnaden fordeles på ordinært resultat og virkning av prinsippendring og korrigering av feil i henhold til skattegrunnlaget. Utsatt skatt og utsatt skattefordel er presentert netto.

Note 2 Lønnskostnader, antall ansatte, ytelser til ledende personer, revisor, m.v.

Selskapet har ikke ansatte og er således ikke pliktig til å ha tjenstepensjonsordning etter lov om obligatorisk tjenstepensjon.

Selskapet har fravalgt revisjon i henhold til unntaksreglen for små foretak.



BankID Signing
Per Henrik Magnus
2024-05-13

Cagr AS

Noter 2023

Note 3 Andre finansielle instrumenter

ANLEGGSMIDLER	Anskaffelses- kost	Balanseført verdi
Prosero Security Holding AB	447 002	447 002
Proteria Holding AS	612 750	612 750
Credo Invest Nr 18 AS	1 000 000	1 000 000
Daimyo Ekstra 46 AS	928	928
Eltera Gruppen AS	782 754	782 754
SUM ANLEGGSMIDLER	2 843 435	2 843 435

OMLØPSMIDLER	Anskaffelses- kost	Balanseført verdi	Markeds- verdi
Andre markedsbaserte aksjer	1 234 024	835 981	835 981
SUM OMLØPSMIDLER	1 234 024	835 981	835 981

Note 4 Skatt

Årets skattekostnad fremkommer slik:	2023	2022
Betalbar skatt på årets resultat	37 445	30 844
Brutto endring utsatt skatt	0	0
Skattekostnad ordinært resultat	37 445	30 844

Betalbar skatt i årets skattekostnad fremkommer slik:		
Ordinært resultat før skattekostnad	7 360 856	4 149 918
Permanente forskjeller	-7 190 649	-4 009 716
Endring midlertidige forskjeller	0	0
Grunnlag betalbar skatt i resultatregnskapet	170 207	140 202
Benyttet fremførbart underskudd	0	0
Grunnlag betalbar skatt	170 207	140 202
Skatt, 22%	37 445	30 844
Betalbar skatt på årets resultat	37 445	30 844

Betalbar skatt i balansen fremkommer slik:		
Betalbar skatt på årets resultat	37 445	30 844
Sum betalbar skatt	37 445	30 844

Der er ingen midlertidige forskjeller mellom skattemessige- og regnskapsmessige verdier.



Cagr AS

Noter 2023

Note 5 Egenkapital

	Aksjekapital	Annen EK	Sum
<i>Årets endring i egenkapital</i>			
Egenkapital 01.01.2023	100 000	11 590 632	11 690 632
Tilleggsutbytte	0	-5 856 964	-5 856 964
Årsresultat	0	7 323 411	7 323 411
Egenkapital 31.12.2023	100 000	13 057 079	13 157 079

Note 6 Varige driftsmidler

Selskapet eier en garasje plass for utleie. Garasjeplassen er bokført til anskaffelseskost og avskrives ikke.

Note 7 Investeringer i tilknyttede selskaper

Selskap	Forretnings- kontor	Eier- andel	Resultat	Egenkapital	Bokfør verdi
Oslo Finans AS	Oslo	42,50 %	2 755 856	6 402 321	1 684 299
Oslo Finans Forvaltning AS	Oslo	42,50 %	1 617 694	30 000	12 750

Note 8 Aksjekapital og aksjonærinformasjon

Aksjekapitalen i selskapet pr. 31.12.2023 består av følgende aksjeklasser:

	Antall	Pålydende	Balanseført
Ordinære aksjer	100	1 000,00	100 000

Eierstruktur:

Aksjonærene i selskapet pr. 31.12.2023 var :

Aksjonær	Verv	Antall aksjer	Stemme- andel	Eier- andel
Per Henrik Magnus	Styreleder	100	100,0 %	100,0 %
Totalt antall aksjer		100	100,0 %	100,0 %