



ÅRSREGNSKAPET FOR REGNSKAPSÅRET 2022 - GENERELL INFORMASJON

Enheten

| | |
|----------------------|---------------------------|
| Organisasjonsnummer: | 917 987 890 |
| Organisasjonsform: | Aksjeselskap |
| Foretaksnavn: | GARDA SIKRING GROUP AS |
| Forretningsadresse: | Stamveien 8 1481 HAGAN |

Regnskapsår

| | |
|-------------------------|-------------------------|
| Årsregnskapets periode: | 01.01.2022 - 31.12.2022 |
|-------------------------|-------------------------|

Konsern

| | |
|---------------------------|-----|
| Morselskap i konsern: | Ja |
| Konsernregnskap lagt ved: | Nei |

Regnskapsregler

| | |
|--|------------------------------------|
| Regler for små foretak benyttet: | Nei |
| Benyttet ved utarbeidelsen av årsregnskapet til selskapet: | Regnskapslovens alminnelige regler |

Årsregnskapet fastsatt av kompetent organ

| | |
|--|----------------|
| Bekreftet av representant for selskapet: | Amund Skarholt |
| Dato for fastsettelse av årsregnskapet: | 16.05.2023 |

Grunnlag for avgivelse

År 2022: Årsregnskapet er elektronisk innlevert
År 2021: Tall er hentet fra elektronisk innlevert årsregnskap fra 2022

Det er ikke krav til at årsregnskapet m.v. som sendes til Regnskapsregisteret er undertegnet. Kontrollen på at dette er utført ligger hos revisor/enhetens øverste organ. Sikkerheten ivaretas ved at innsender har rolle/rettighet for innsending av årsregnskapet via Altinn, og ved at det bekreftes at årsregnskapet er fastsatt av kompetent organ.

Brønnøysundregistrene, 04.08.2024



Resultatregnskap

| Beløp i: NOK | Note | 2022 | 2021 |
|--|------|-------------------|-------------------|
| RESULTATREGNSKAP | | | |
| Inntekter | | | |
| Salgsinntekt | 2 | 36 103 578 | 29 306 709 |
| Sum inntekter | | 36 103 578 | 29 306 709 |
| Kostnader | | | |
| Varekostnad | 3 | 4 400 814 | 11 023 596 |
| Lønnskostnad | 4 | 11 824 360 | 9 098 504 |
| Avskrivning på varige driftsmidler og immaterielle eiendeler | 5 | 3 678 515 | 844 942 |
| Annen driftskostnad | 3,4 | 9 948 622 | 7 961 390 |
| Sum kostnader | | 29 852 311 | 28 928 432 |
| Driftsresultat | | 6 251 267 | 378 277 |
| Finansinntekter og finanskostnader | | | |
| Renteinntekt fra foretak i samme konsern | | 19 898 | 1 001 886 |
| Annen renteinntekt | | 270 526 | 17 094 |
| Annen finansinntekt | 6 | 97 354 252 | 46 994 070 |
| Sum finansinntekter | | 97 644 676 | 48 013 050 |
| Rentekostnad til foretak i samme konsern | | 860 628 | 1 031 215 |
| Annen rentekostnad | | 13 993 566 | 10 366 696 |
| Annen finanskostnad | | 3 522 761 | 2 263 230 |
| Sum finanskostnader | | 18 376 955 | 13 661 141 |
| Netto finans | | 79 267 721 | 34 351 909 |
| Ordinært resultat før skattekostnad | | 85 518 988 | 34 730 186 |
| Skattekostnad på ordinært resultat | 7 | 18 839 613 | 7 643 060 |
| Ordinært resultat etter skattekostnad | | 66 679 375 | 27 087 126 |
| Årsresultat | 8 | 66 679 375 | 27 087 126 |
| Overføringer og disponeringer | | | |
| Tilleggsutbytte | | 20 054 100 | |
| Konsernbidrag | | 653 489 | 1 173 400 |



Resultatregnskap

| Beløp i: NOK | Note | 2022 | 2021 |
|--|-------------|-------------------|-------------------|
| Overføringer til/fra annen egenkapital | | 45 971 786 | 25 913 726 |
| Sum overføringer og disponeringer | | 66 679 375 | 27 087 126 |



Balanse

| Beløp i: NOK | Note | 2022 | 2021 |
|---|-------|--------------------|--------------------|
| BALANSE - EIENDELER | | | |
| Anleggsmidler | | | |
| Immaterielle eiendeler | | | |
| Konsesjoner, patenter, lisenser, varemerker og lignende rettigheter | 5 | 12 459 046 | 5 442 690 |
| Sum immaterielle eiendeler | | 12 459 046 | 5 442 690 |
| Varige driftsmidler | | | |
| Driftsløsøre, inventar, verktøy, kontormaskiner og lignende | 5 | 109 680 | 156 136 |
| Sum varige driftsmidler | | 109 680 | 156 136 |
| Finansielle anleggsmidler | | | |
| Investering i datterselskap | 6 | 583 849 678 | 426 609 536 |
| Lån til foretak i samme konsern | 9,10 | 9 257 657 | 9 257 657 |
| Andre fordringer | 9 | 0 | 2 576 |
| Sum finansielle anleggsmidler | | 593 107 335 | 435 869 769 |
| Sum anleggsmidler | | 605 676 061 | 441 468 595 |
| Omløpsmidler | | | |
| Varer | | | |
| Fordringer | | | |
| Kundefordringer | | 970 511 | 6 282 544 |
| Andre fordringer | | 1 982 756 | 1 455 952 |
| Konsernfordringer | 10 | 183 153 980 | 106 536 020 |
| Sum fordringer | | 186 107 247 | 114 274 516 |
| Bankinnskudd, kontanter og lignende | | | |
| Bankinnskudd, kontanter og lignende | 11,12 | 82 069 347 | 56 168 376 |
| Sum bankinnskudd, kontanter og lignende | | 82 069 347 | 56 168 376 |
| Sum omløpsmidler | | 268 176 594 | 170 442 892 |
| SUM EIENDELER | | 873 852 655 | 611 911 487 |



Balanse

| Beløp i: NOK | Note | 2022 | 2021 |
|--|-------|--------------------|--------------------|
| BALANSE - EGENKAPITAL OG GJELD | | | |
| Egenkapital | | | |
| Innskutt egenkapital | | | |
| Selskapskapital | 13 | 21 417 000 | 21 417 000 |
| Overkurs | | 193 256 875 | 193 256 875 |
| Sum innskutt egenkapital | | 214 673 875 | 214 673 875 |
| Opptjent egenkapital | | | |
| Annen egenkapital | | 27 622 396 | |
| Udekket tap | | | 18 349 394 |
| Sum opptjent egenkapital | | 27 622 396 | -18 349 394 |
| Sum egenkapital | | 242 296 271 | 196 324 481 |
| Gjeld | | | |
| Langsiktig gjeld | | | |
| Utsatt skatt | 7 | 468 277 | 741 184 |
| Sum avsetninger for forpliktelser | | 468 277 | 741 184 |
| Annen langsiktig gjeld | | | |
| Gjeld til kredittinstitusjoner | 9,12 | 341 388 487 | 211 119 719 |
| Øvrig langsiktig gjeld | 9 | 103 831 330 | 28 000 000 |
| Sum annen langsiktig gjeld | | 445 219 817 | 239 119 719 |
| Sum langsiktig gjeld | | 445 688 094 | 239 860 903 |
| Kortsiktig gjeld | | | |
| Leverandørgjeld | 10 | 3 538 275 | 2 295 223 |
| Betalbar skatt | 7 | 18 928 203 | 7 214 673 |
| Skyldige offentlige avgifter | | 931 811 | 909 255 |
| Kortsiktig konserngjeld | 10,12 | 146 963 812 | 158 660 957 |
| Annen kortsiktig gjeld | 9 | 15 506 189 | 6 645 995 |
| Sum kortsiktig gjeld | | 185 868 290 | 175 726 103 |
| Sum gjeld | | 631 556 384 | 415 587 006 |
| SUM EGENKAPITAL OG GJELD | | 873 852 655 | 611 911 487 |



Balanse

| Beløp i: NOK | Note | 2022 | 2021 |
|---------------------|-------------|-------------|-------------|
|---------------------|-------------|-------------|-------------|



Brønnøysundregistrene

ÅRSREGNSKAP FOR REGNSKAPSÅRET 2022 - GENERELL INFORMASJON

Journalnummer: 2023 535941

Enheten

Organisasjonsnummer: 917 987 890
Organisasjonsform: Aksjeselskap
Foretaksnavn: GARDA SIKRING GROUP AS
Forretningsadresse: Stamveien 8
1481 HAGAN

Regnskapsår

Årsregnskapets periode: 01.01.2022 - 31.12.2022

Konsern

Morselskap i konsern: Ja
Konsernregnskap lagt ved: Nei

Regnskapsregler

Regler for små foretak benyttet: Nei
Benyttet ved utarbeidelsen av
årsregnskapet til selskapet: Regnskapslovens alminnelige regler

Årsregnskapet fastsatt av kompetent organ

Bekreftet av representant for selskapet: Amund Skarholt
Dato for fastsettelse av årsregnskapet: 16.05.2023

Revisjon

Årsregnskapet er utarbeidet av ekstern
autorisert regnskapsfører: Ja
Ekstern autorisert regnskapsfører har i
løpet av regnskapsåret bistått ved den
løpende regnskapsføringen eller utført
andre tjenester for selskapet enn å
utarbeide årsregnskapet: Ja

Grunnlag for avgivelse

År 2022: Årsregnskap er elektronisk innlevert.
År 2021: Tall er hentet fra elektronisk innlevert årsregnskap fra 2022.

Det er ikke krav til at årsregnskapet m.v. som sendes til Regnskapsregisteret er undertegnet. Kontrollen på at dette er utført ligger hos revisor/enhetens øverste organ. Sikkerheten ivaretas ved at innsender har rolle/rettighet for innsending av årsregnskapet via Altinn, og ved at det bekreftes at årsregnskapet er fastsatt av kompetent organ.

Brønnøysundregistrene, 03.07.2023

Brønnøysundregistrene
Postadresse: Postboks 900, 8910 Brønnøysund
Telefon: 75 00 75 00
E-post: firmapost@brreg.no Internett: www.brreg.no
Organisasjonsnummer: 974 760 673



Organisasjonsnr: 917 987 890
GARDA SIKRING GROUP AS

RESULTATREGNSKAP

| Beløp i: NOK | Note | 2022 | 2021 |
|--|-------------|-------------------|-------------------|
| RESULTATREGNSKAP | | | |
| Inntekter | | | |
| Salgsinntekt | 2 | 36 103 578 | 29 306 709 |
| Sum inntekter | | 36 103 578 | 29 306 709 |
| Kostnader | | | |
| Varekostnad | 3 | 4 400 814 | 11 023 596 |
| Lønnskostnad | 4 | 11 824 360 | 9 098 504 |
| Avskrivning på varige driftsmidler og immaterielle eiendeler | 5 | 3 678 515 | 844 942 |
| Annen driftskostnad | 3,4 | 9 948 622 | 7 961 390 |
| Sum kostnader | | 29 852 311 | 28 928 432 |
| Driftsresultat | | 6 251 267 | 378 277 |
| Finansinntekter og finanskostnader | | | |
| Renteinntekt fra foretak i samme konsern | | 19 898 | 1 001 886 |
| Annen renteinntekt | | 270 526 | 17 094 |
| Annen finansinntekt | 6 | 97 354 252 | 46 994 070 |
| Sum finansinntekter | | 97 644 676 | 48 013 050 |
| Rentekostnad til foretak i samme konsern | | 860 628 | 1 031 215 |
| Annen rentekostnad | | 13 993 566 | 10 366 696 |
| Annen finanskostnad | | 3 522 761 | 2 263 230 |
| Sum finanskostnader | | 18 376 955 | 13 661 141 |
| Netto finans | | 79 267 721 | 34 351 909 |
| Ordinært resultat før skattekostnad | | 85 518 988 | 34 730 186 |
| Skattekostnad på ordinært resultat | 7 | 18 839 613 | 7 643 060 |
| Ordinært resultat etter skattekostnad | | 66 679 375 | 27 087 126 |
| Årsresultat | 8 | 66 679 375 | 27 087 126 |
| Overføringer og disponeringer | | | |
| Tilleggsutbytte | | 20 054 100 | |
| Konsernbidrag | | 653 489 | 1 173 400 |
| Overføringer til/fra annen egenkapital | | 45 971 786 | 25 913 726 |
| Sum overføringer og disponeringer | | 66 679 375 | 27 087 126 |





Organisasjonsnr: 917 987 890
GARDA SIKRING GROUP AS

BALANSE

Beløp i: NOK Note 2022 2021

BALANSE - EIENDELER

Anleggsmidler

Immaterielle eiendeler

| | | | |
|---|---|-------------------|------------------|
| Konsesjoner, patenter, lisenser, varemerker og lignende rettigheter | 5 | 12 459 046 | 5 442 690 |
| Sum immaterielle eiendeler | | 12 459 046 | 5 442 690 |

Varige driftsmidler

| | | | |
|---|---|----------------|----------------|
| Driftsløsøre, inventar, verktøy, kontormaskiner og lignende | 5 | 109 680 | 156 136 |
| Sum varige driftsmidler | | 109 680 | 156 136 |

Finansielle anleggsmidler

| | | | |
|--|------|--------------------|--------------------|
| Investering i datterselskap | 6 | 583 849 678 | 426 609 536 |
| Lån til foretak i samme konsern | 9,10 | 9 257 657 | 9 257 657 |
| Andre fordringer | 9 | 0 | 2 576 |
| Sum finansielle anleggsmidler | | 593 107 335 | 435 869 769 |

| | | | |
|--------------------------|--|--------------------|--------------------|
| Sum anleggsmidler | | 605 676 061 | 441 468 595 |
|--------------------------|--|--------------------|--------------------|

Omløpsmidler

Varer

Fordringer

| | | | |
|-----------------------|----|--------------------|--------------------|
| Kundefordringer | | 970 511 | 6 282 544 |
| Andre fordringer | | 1 982 756 | 1 455 952 |
| Konsernfordringer | 10 | 183 153 980 | 106 536 020 |
| Sum fordringer | | 186 107 247 | 114 274 516 |

Bankinnskudd, kontanter og lignende

| | | | |
|--|-------|-------------------|-------------------|
| Bankinnskudd, kontanter og lignende | 11,12 | 82 069 347 | 56 168 376 |
| Sum bankinnskudd, kontanter og lignende | | 82 069 347 | 56 168 376 |

| | | | |
|-------------------------|--|--------------------|--------------------|
| Sum omløpsmidler | | 268 176 594 | 170 442 892 |
|-------------------------|--|--------------------|--------------------|

| | | | |
|----------------------|--|--------------------|--------------------|
| SUM EIENDELER | | 873 852 655 | 611 911 487 |
|----------------------|--|--------------------|--------------------|

BALANSE - EGENKAPITAL OG GJELD

Egenkapital



| | | | |
|---|-------|--------------------|--------------------|
| Innskutt egenkapital | | | |
| Selskapskapital | 13 | 21 417 000 | 21 417 000 |
| Overkurs | | 193 256 875 | 193 256 875 |
| Sum innskutt egenkapital | | 214 673 875 | 214 673 875 |
| Opptjent egenkapital | | | |
| Annen egenkapital | | 27 622 396 | |
| Udekket tap | | | 18 349 394 |
| Sum opptjent egenkapital | | 27 622 396 | -18 349 394 |
| Sum egenkapital | | 242 296 271 | 196 324 481 |
| Gjeld | | | |
| Langsiktig gjeld | | | |
| Utsatt skatt | 7 | 468 277 | 741 184 |
| Sum avsetninger for forpliktelse | | 468 277 | 741 184 |
| Annen langsiktig gjeld | | | |
| Gjeld til kredittinstitusjoner | 9,12 | 341 388 487 | 211 119 719 |
| Øvrig langsiktig gjeld | 9 | 103 831 330 | 28 000 000 |
| Sum annen langsiktig gjeld | | 445 219 817 | 239 119 719 |
| Sum langsiktig gjeld | | 445 688 094 | 239 860 903 |
| Kortsiktig gjeld | | | |
| Leverandørgjeld | 10 | 3 538 275 | 2 295 223 |
| Betalbar skatt | 7 | 18 928 203 | 7 214 673 |
| Skyldige offentlige avgifter | | 931 811 | 909 255 |
| Kortsiktig konserngjeld | 10,12 | 146 963 812 | 158 660 957 |
| Annen kortsiktig gjeld | 9 | 15 506 189 | 6 645 995 |
| Sum kortsiktig gjeld | | 185 868 290 | 175 726 103 |
| Sum gjeld | | 631 556 384 | 415 587 006 |
| SUM EGENKAPITAL OG GJELD | | 873 852 655 | 611 911 487 |



Organisasjonsnr: 917 987 890
GARDA SIKRING GROUP AS

NOTEOPPLYSNINGER - SELSKAP - alle poster oppgitt i hele tall

Note
4

Antall årsverk i regnskapsåret
7.00

Sum Beløp

Balanseført verdi 31.12. Varige driftsmidler Immaterielle eiend.

Konsernregnskap

Virksomheten inngår i konsolideringen til morselskapets konsernregnsk.: Ja

Morselskapet sitt navn
Garda Sikring Holding AS

Forretningskontor for morselskapet
Borgeskogen 49, 3160 Stokke

Begrunnelse for at datterselskap er utelatt fra konsolideringen

Konsern, tilknyttet selskap m.v. - fordringer og gjeld

Fordringer

Samlet beløp - tilknyttet selskap Årets Fjorårets

Samlet beløp - foretak i samme konsern Årets Fjorårets

Samlet beløp - foretak i samme konsern Årets Fjorårets

Samlet beløp - felles kontrollert virksomhet Årets Fjorårets

Pantstillelse Beløp



Note

Fordringer

Fordringer som forfaller senere enn ett år etter regnskapsårets slutt

Mer om fordringer

| <u>Beholdning av egne aksjer</u> | <u>Antall</u> | <u>Pålydende</u> | <u>Andel av aksjek.</u> |
|----------------------------------|---------------|------------------|-------------------------|
|----------------------------------|---------------|------------------|-------------------------|

Note

Lån og sikkerhetsstillelse til medlemmer

Er det gitt lån eller sikkerhetsstillelse til ledende personer: Nei

Opplysninger om:

Medlemmer av:

Mer om lån og sikkerhetsstillelse



DocuSign Envelope ID: A086DB37-D6BA-48EC-9694-5CB5DAB222CA

Årsregnskap 2022

Garda Sikring Group AS

Styrets årsberetning
Resultatregnskap
Balanse
Noter til regnskapet

Org.nr.: 917 987 890



DocuSign Envelope ID: A086DB37-D6BA-48EC-9694-5CB5DAB222CA

Garda Sikring Group AS

ÅRSBERETNING 2022

Virksomhetens art og hvor den drives

Garda Sikring Group AS er konsernselskapet i Garda Sikring-konsernet som ble etablert i januar 2017 gjennom oppkjøp av 7 selskaper innen område- og anleggsikring. Veisikring ble opprettet som et nytt forretningsområde gjennom oppkjøpet av Trygg Vei AS i mai 2017. Videre ble Nor Netting AS, som er et materialutsalg for gjerdemontører i Oslo regionen, oppkjøpt i januar 2019. Konsernet har hovedkontor på Hagan i Nittedal.

Som en del av konsernets restruktureringsplan for å optimalisere virksomheten og spare kostnader, fusjonerte konsernet i 2021 alle selskapene innen områdesikring. I 2022 har også 2 selskaper innen Veisikring fusjonert.

I 2022 har selskapet kjøpt Puomitek OY og er dermed blitt en ledende aktør i Norden innen vei-, anlegg- og områdesikring. Vi er nå en Nordisk leverandør av store og små prosjekter for fysisk sikring av industrianlegg, bygg- og anlegg, forsvarsanlegg, flyplasser, havner, idrettsanlegg, barnehager og private eiendommer. Garda Sikring er også en ledende produsent av flettverk til gjerder, med egen produksjonslinje i Stokke.

Garda Sikring Group AS har følgende heleide datterselskaper ved utgangen av 2022:

- Garda Sikring AS med hovedkontor på Hagan i Nittedal
- Trygg Vei AS, med hovedkontor på Krokstadelva
- Nor Netting AS, med hovedkontor på Hagan i Nittedal
- Puomitek Oy, med hovedkontor i Riihimäki i Finland

Rettsvisende oversikt over utvikling og resultat

Selskapet står som kontraktsmotpart på flere leveranser, og topplinje er drevet av gjennomfakturering. Lønnsomheten til selskapet er videre bedret basert økt kostnadsfokus, samt at skala fra konsernfunksjoner begynner å materialisere med effektuttak på plattform som konsernet bygger. Dette arbeidet vil fortsette i årene fremover.

Årsresultatet i 2022 viser et overskudd på kr 66.7 millioner (kr 27.1 millioner). Driftsresultat før avskrivninger (EBITDA) var kr 9.9 millioner i 2022 (kr 1.2 millioner). Netto kontantstrøm fra operasjonelle aktiviteter var 42.3m (-1.2m).

Ved utgangen av 2022 hadde selskapet en egenkapital kr 242.3 millioner (kr 196.3 millioner) og en total kapital på kr 873.9 millioner (kr 611.9 millioner). Egenkapitalgrad er 27,7% (32,1%), som selskapets ledelse og styre anser som tilfredsstillende.

Sentrale risikoer og usikkerhetsfaktorer

Selskapet er ikke utsatt for særskilte faktorer som påvirker virksomheten ut over hva som er normalt for denne type virksomhet. Selskapet anses ha relativt lav eksponering mot de generelle økonomiske konjunkturerne på grunn av det generelt økende behovet for sikring av privat og offentlig infrastruktur.

Selskapets kunder er generelt solide, og risikoen for tap på fordringer er vurdert som relativt lav.

Finansiell risiko

Årsregnskapet består i liten grad av estimater, det foreligger således lav usikkerhet vedrørende foretakets regnskapsførte resultat og finansielle stilling.

Konsernets likviditet er organisert i en konsernkontoordning. Kontantbeholdningen for selskapet ved utgangen av året var MNOK 82, hvorav selskapet hadde MNOK 0,5 i bundet bankinnskudd. Styret anser at selskapets likviditet er tilfredsstillende, med evne til egenfinansiering i forhold til virksomhetens strategi.



DocuSign Envelope ID: A086DB37-D6BA-48EC-9694-5CB5DAB222CA

Selskapet er eksponert for finansiell risiko på ulike områder. Målsetningen er å avdempe den finansielle risiko i størst mulig grad. Selskapet er eksponert for endringer i valutakurser, råvarepriser og strukturelle endringer hos våre kunder. Selskapet er eksponert for endringer i rentenivået da selskapet har lån med flytende rente. Risikoen for at selskapets kunder ikke har økonomisk evne til å oppfylle sine forpliktelser anses som lav. Selskapet har historisk sett hatt lite tap på fordringer. Styret vurderer likviditeten i selskapet som god.

Forsknings- og utviklingsaktiviteter

Selskapet har ikke hatt forsknings- og utviklingsaktiviteter gjennom året.

Fortsatt drift

Årsregnskapet for 2022 er satt opp under forutsetning av fortsatt drift. Det bekreftes herved at forutsetningen for fortsatt drift er til stede.

Ansatte, arbeidsmiljø og likestilling

Selskapet har en rekrutterings- og personalpolitikk som skal fremme likestilling, sikre like muligheter og rettigheter samt hindre diskriminering. Videre er selskapets personalpolitikk basert på lik lønn for likt arbeid, noe som innebærer at kvinner og menn har lik lønn i lik stilling, gitt at andre forutsetninger og prestasjoner er like.

Bedriften vil i den grad det er behov søke å tilpasse arbeidsforholdene slik at også personer med nedsatt funksjonsevne kan ta arbeid i bedriften. Kravene til likebehandling av kjønnene, herunder lik lønn for likt arbeid og like muligheter til deltidsarbeid, er fulgt opp løpende gjennom året. Selskapets stillinger har stor variasjon i kunnskapskrav, hvilken jobb som utføres, og hvilket ansvar den enkelte innehar. En eksakt kategorisering av stillinger er derfor vanskelig. Undersøkelser som er utført viser lønsmessig likebehandling av kvinner og menn. Ufrivillig deltidsarbeid praktiseres ikke i virksomheten.

Selskapet sysselsatte i 2022 samlet 7 årsverk, hvor alle var menn. Kvinneandelen er lav, slik den også er for andre aktører i bransjen. Styret og selskapets ledelse er bevisste på å legge forholdene til rette for å fremme likestilling i konsernet. Konsernet har som mål at alle datterselskapene skal være arbeidsplasser der det ikke forekommer forskjellsbehandling som følge av kjønn, etnisitet, religion eller annet.

I 2022 hadde selskapet ingen som var midlertidig eller deltidsansatt. Det har i 2022 vært én ansatt (mann) som har hatt foreldrepermisjon i 5 uker.

Ved utgangen av 2022 var selskapets ledergruppe og styremedlemmer kun menn. Det er etablert tydelige målsetninger for å øke andelen kvinner også på dette området.

Selskapet har hatt én langtidssykemeldt i en kort periode i 2022, men denne ansatte er tilbake fullt i arbeid. Det korskikte sykefraværet er på 0%. Styret anser dette som tilfredsstillende, men vil fortsette arbeidet med å holde antall sykedager nede.

Arbidsmiljøet betraktes som godt, og det iverksettes løpende tiltak for forbedringer.

Selskapet er underlagt reglene i Lov om virksomhetens åpenhet og arbeid med grunnleggende menneskerettigheter og anstendige arbeidsforhold (åpenhetsloven), herunder plikten til å redegjøre for aktsomhetsvurderinger. Redegjørelsen blir publisert på [Åpenhetsloven | Garda \(gardasikring.no\)](#) innen den lovpålagte fristen 30. juni 2023.

Styreansvarsforsikring

Det er tegnet styreansvarsforsikring for styrets medlemmer og daglig leder for deres mulige ansvar overfor foretaket og tredjepersoner med en samlet forsikringsdekning på inntil 50 millioner kroner (konsernavtale).

Ytre miljø

Selskapets virksomhet er ikke regulert av konsesjoner eller pålegg. Selskapets drift anses ha begrenset innvirkning på det ytre miljø.



DocuSign Envelope ID: A086DB37-D6BA-48EC-9694-5CB5DAB222CA

Redegjørelse for årsregnskapet og resultatdisponering

Etter styrets oppfatning gir fremlagt resultatregnskap og balanse med noter uttrykk for virksomhetens resultat for 2022 og økonomiske stilling ved årsskiftet.

Det er ikke inntrådt forhold etter regnskapsårets slutt som er av betydning for bedømmelsen av regnskapet.

Redegjørelse for årsregnskapet og resultatdisponering

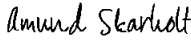
Etter styrets oppfatning gir fremlagt resultatregnskap og balanse med noter uttrykk for virksomhetens resultat for 2022 og økonomiske stilling ved årsskiftet.

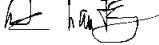
Det er ikke inntrådt forhold etter regnskapsårets slutt som er av betydning for bedømmelsen av regnskapet.


Garda Sikring Group AS har i 2022 hatt et overskudd på kr 66 679 375, som foreslåes anvendt ved:


| | | |
|--------------------------------------|-----------|-------------------|
| Avsatt konsernbidrag | kr | 653 489 |
| Overført annen egenkapital | kr | 45 971 786 |
| <u>Avgitt tilleggsutbytte i 2022</u> | <u>kr</u> | <u>20 054 100</u> |
| Sum overføringer | kr | 66 679 375 |

Oslo, 16. mai. 2023
Styret i Garda Sikring Group AS

DocuSigned by:

SAFE798D3C994EF
Amund Skarholdt
Styrets leder

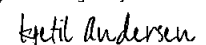
DocuSigned by:

ED465A93A5F419
Erik Lauritsen
Styremedlem

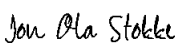
DocuSigned by:

06EF338F3CEFA90
Erik Borgersen
Styremedlem

DocuSigned by:

8EECE114339643B
Kai Jordahl
Styremedlem

DocuSigned by:

1A3A97D94DA3422
Espen Stenumgård
Styremedlem

DocuSigned by:

F9E74841911E40A
Kjell Andersen
Styremedlem

DocuSigned by:

CD79DCE8E009443
Jon Ola Stokke
Daglig leder



DocuSign Envelope ID: A086DB37-D6BA-48EC-9694-5CB5DAB222CA

Resultatregnskap Garda Sikring Group AS

| Driftsinntekter og driftskostnader | Note | 2022 | 2021 |
|---|----------|-------------------|-------------------|
| Salgsinntekt | 2 | 36 103 578 | 29 306 709 |
| Sum driftsinntekter | | 36 103 578 | 29 306 709 |
| Varekostnad | 3 | 4 400 814 | 11 023 596 |
| Lønnskostnad | 4 | 11 824 360 | 9 098 504 |
| Avskrivning av driftsmidler og immaterielle eiendeler | 5 | 3 678 515 | 844 942 |
| Annen driftskostnad | 3, 4 | 9 948 622 | 7 961 390 |
| Sum driftskostnader | | 29 852 311 | 28 928 432 |
| Driftsresultat | | 6 251 267 | 378 277 |
| Finansinntekter og finanskostnader | | | |
| Renteinntekt fra foretak i samme konsern | | 19 898 | 1 001 886 |
| Annen renteinntekt | | 270 526 | 17 094 |
| Annen finansinntekt | 6 | 97 354 252 | 46 994 070 |
| Rentekostnad til foretak i samme konsern | | 860 628 | 1 031 215 |
| Annen rentekostnad | | 13 993 566 | 10 366 696 |
| Annen finanskostnad | | 3 522 761 | 2 263 230 |
| Resultat av finansposter | | 79 267 721 | 34 351 909 |
| Resultat før skattekostnad | | 85 518 988 | 34 730 186 |
| Skattekostnad på resultat | 7 | 18 839 613 | 7 643 060 |
| Resultat | | 66 679 375 | 27 087 126 |
| Årsresultat | 8 | 66 679 375 | 27 087 126 |
| Overføringer | | | |
| Avsatt konsernbidrag | | 653 489 | 1 173 400 |
| Avsatt til annen egenkapital | | 45 971 786 | 25 913 726 |
| Avsatt tilleggsutbytte | | -20 054 100 | 0 |
| Sum overføringer | | 66 679 375 | 27 087 126 |



DocuSign Envelope ID: A086DB37-D6BA-48EC-9694-5CB5DAB222CA

Balanse Garda Sikring Group AS

| Eiendeler | Note | 2022 | 2021 |
|--------------------------------------|--------|--------------------|--------------------|
| Anleggsmidler | | | |
| Konsesjoner, patenter o.l. | 5 | 12 459 046 | 5 442 690 |
| Sum immaterielle eiendeler | | 12 459 046 | 5 442 690 |
| | | | |
| Driftsløsøre, inventar o.a. utstyr | 5 | 109 680 | 156 136 |
| Sum varige driftsmidler | | 109 680 | 156 136 |
| | | | |
| Finansielle anleggsmidler | | | |
| Investeringer i datterselskap | 6 | 583 849 678 | 426 609 536 |
| Lån til foretak i samme konsern | 9, 10 | 9 257 657 | 9 257 657 |
| Andre langsiktige fordringer | 9 | 0 | 2 576 |
| Sum finansielle anleggsmidler | | 593 107 335 | 435 869 769 |
| | | | |
| Sum anleggsmidler | | 605 676 061 | 441 468 595 |
| | | | |
| Omløpsmidler | | | |
| | | | |
| Fordringer | | | |
| Kundefordringer | | 970 511 | 6 282 544 |
| Andre kortsiktige fordringer | | 1 982 756 | 1 455 952 |
| Konsernfordringer | 10 | 183 153 980 | 106 536 020 |
| Sum fordringer | | 186 107 247 | 114 274 516 |
| | | | |
| Bankinnskudd, kontanter o.l. | 11, 12 | 82 069 347 | 56 168 376 |
| | | | |
| Sum omløpsmidler | | 268 176 594 | 170 442 892 |
| | | | |
| Sum eiendeler | | 873 852 655 | 611 911 487 |



DocuSign Envelope ID: A086DB37-D6BA-48EC-9694-5CB5DAB222CA

Balanse Garda Sikring Group AS

| Egenkapital og gjeld | Note | 2022 | 2021 |
|-----------------------------------|----------|--------------------|--------------------|
| Egenkapital | | | |
| Innskutt egenkapital | | | |
| Aksjekapital | 13 | 21 417 000 | 21 417 000 |
| Overkurs | | <u>193 256 875</u> | <u>193 256 875</u> |
| Sum innskutt egenkapital | | 214 673 875 | 214 673 875 |
| Opptjent egenkapital | | | |
| Udekket tap | | <u>27 622 396</u> | <u>-18 349 394</u> |
| Sum opptjent egenkapital | | 27 622 396 | -18 349 394 |
| Sum egenkapital | 8 | 242 296 271 | 196 324 481 |
| Gjeld | | | |
| Utsatt skatt | 7 | 468 277 | 741 184 |
| Annen langsiktig gjeld | | | |
| Gjeld til kredittinstitusjoner | 9, 12 | 341 388 487 | 211 119 719 |
| Øvrig langsiktig gjeld | 9 | <u>103 831 330</u> | <u>28 000 000</u> |
| Sum annen langsiktig gjeld | | 445 219 817 | 239 119 719 |
| Kortsiktig gjeld | | | |
| Leverandørgjeld | 10 | 3 538 275 | 2 295 223 |
| Betalbar skatt | 7 | 18 928 203 | 7 214 673 |
| Skyldig offentlige avgifter | | 931 811 | 909 255 |
| Konserngjeld | 10, 12 | 146 963 812 | 158 660 957 |
| Annen kortsiktig gjeld | 9 | <u>15 506 189</u> | <u>6 645 995</u> |
| Sum kortsiktig gjeld | | 185 868 290 | 175 726 103 |
| Sum gjeld | | 631 556 384 | 415 587 006 |
| Sum egenkapital og gjeld | | 873 852 655 | 611 911 487 |



DocuSign Envelope ID: A086DB37-D6BA-48EC-9694-5CB5DAB222CA

Balanse

Garda Sikring Group AS

Stokke,

Styret i Garda Sikring Group AS

DocuSigned by:

Jon Ola Stokke

Jon Ola Stokke
daglig leder

DocuSigned by:

Amund Skarholt

Amund Skarholt
styreleder

DocuSigned by:

Espen Stenumgård

Espen Stenumgård
styremedlem

DocuSigned by:

Kai Jordahl

Kai Jordahl
styremedlem

DocuSigned by:

Erik Lauritzen

Erik Lauritzen
styremedlem

DocuSigned by:

Erik Borgersen

Erik Borgersen
styremedlem

DocuSigned by:

Kjetil Kvaa Andersen

Kjetil Kvaa Andersen
styremedlem



DocuSign Envelope ID: A086DB37-D6BA-48EC-9694-5CB5DAB222CA

Garda Sikring Group AS

917 987 890

Garda Sikring Group AS

KONTANTSTRØMOPPSTILLING - DEN INDIREKTE MODELL

| | 2022 | 2021 |
|---|--------------------|--------------------|
| Kontantstrømmer fra operasjonelle aktiviteter | | |
| Resultat før skattekostnad | 85 518 988 | 34 730 186 |
| Periodens betalte skatt | -7 214 673 | -4 307 276 |
| Tap/gevinst ved salg av anleggsmidler | 0 | 0 |
| Avskrivninger | 3 678 515 | 844 842 |
| Endring i varelager | 0 | |
| Endring i kundefordringer | 5 312 033 | -2 961 977 |
| Endring i leverandørgjeld | 1 243 052 | 254 939 |
| Poster klassifisert som investerings- eller finansieringsaktiviteter | -62 729 103 | -1 504 359 |
| Endring i andre tidsavgrensningsposter | 16 502 965 | -28 264 772 |
| Netto kontantstrøm fra operasjonelle aktiviteter | 42 311 777 | -1 208 417 |
| Kontantstrømmer fra investeringsaktiviteter | | |
| Innbetalinger ved salg av varige driftsmidler | 0 | 0 |
| Utbetalinger ved kjøp av varige driftsmidler | -10 648 414 | -4 793 609 |
| Utbetalinger ved kjøp av aksjer og andeler i andre foretak | -81 352 255 | -14 398 270 |
| Utbetalinger ved lån til datterselskap | 0 | -9 075 000 |
| Innbetalinger ved salg av andre investeringer | 0 | 0 |
| Netto kontantstrøm fra investeringsaktiviteter | -92 000 669 | -28 266 879 |
| Kontantstrømmer fra finansieringsaktiviteter | | |
| Innbetalinger ved opptak av ny langsiktig gjeld | 130 268 768 | 39 000 000 |
| Utbetalinger ved nedbetaling av langsiktig gjeld | - | -23 167 781 |
| Endring konsernkontoordning | -34 624 805 | 0 |
| Utbetalinger ved nedbetaling av kortsiktig gjeld | 0 | 0 |
| Netto endring i kasskreditt | 0 | 0 |
| Utbetaling tilleggsutbytte | -20 054 100 | 0 |
| Utbetaling i forbindelse med finansiell leasing | 0 | 0 |
| Utbetalinger av konsernbidrag | 0 | 0 |
| Netto kontantstrøm fra finansieringsaktiviteter | 75 589 863 | 15 832 219 |
| Effekt av valutakursendringer på kontanter og kontantekvivalenter | | |
| Netto endring i kontanter og kontantekvivalenter | 25 900 971 | -13 643 077 |
| Beholdning av kontanter og kontantekvivalenter ved periodens begynn | 56 168 376 | 69 811 453 |
| Beholdning av kontanter og kontantekvivalenter ved periodens slutt | 82 069 347 | 56 168 376 |



DocuSign Envelope ID: A086DB37-D6BA-48EC-9694-5CB5DAB222CA

Garda Sikring Group AS

917 987 890

Regnskapsprinsipper

Årsregnskapet er satt opp i samsvar med regnskapslovens bestemmelser og god regnskapsskikk.

Bruk av estimater

I utarbeidelse av årsregnskapet har man brukt estimater og forutsetninger som har påvirket resultatregnskapet og verdsettelsen av eiendeler og gjeld, samt usikre eiendeler og forpliktelser på balansedagen i henhold til god regnskapsskikk. Områder som i stor grad inneholder slike skjønsmessige vurderinger, høy grad av kompleksitet, eller områder hvor forutsetninger og estimater er vesentlige for årsregnskapet, er beskrevet i notene.

Valuta

Transaksjoner i utenlandsk valuta omregnes til kursen på transaksjonstidspunktet. Pengeposter i utenlandsk valuta omregnes til norske kroner ved å benytte balansedagens kurs. Valutakursendringer resultatføres løpende i regnskapsperioden under andre finansposter.

Inntekter

Alle selskapets inntekter er innenfor selskapets virksomhetsområde og til norske kunder. Inntektsføring ved salg av varer skjer på leveringstidspunktet. Tjenester inntektsføres etter hvert som de leveres. Inntekter fra salg av tjenester og langsiktige tilvirkingsprosjekter (anleggskontrakter) resultatføres i takt med prosjektets fullføringsgrad, når utfallet av transaksjonen kan estimeres på en pålitelig måte. Når transaksjonens utfall ikke kan estimeres pålitelig, vil kun inntekter tilsvarende påløpte prosjektkostnader inntektsføres. I den perioden det blir identifisert at et prosjekt vil gi et negativt resultat, vil det estimerte tapet på kontrakten bli resultatført i sin helhet.

Skatt

Skattekostnaden i resultatregnskapet omfatter både periodens betalbare skatt og endring i utsatt skatt. Utsatt skatt er beregnet med 22 % på grunnlag av de midlertidige forskjeller som eksisterer mellom regnskapsmessige og skattemessige verdier, samt ligningsmessig underskudd til fremføring ved utgangen av regnskapsåret. Skatteøkende og skattereduserende midlertidige forskjeller som reverserer eller kan reverseres i samme periode er utlignet og nettoført. Netto utsatt skattefordel balanseføres i den grad det er sannsynlig at denne kan bli utnyttet.

Klassifisering og vurdering av anleggsmidler

Anleggsmidler omfatter eiendeler bestemt til varig eie og bruk. Anleggsmidler er vurdert til anskaffelseskost, fratrukket avskrivninger og nedskrivninger. Langsiktig gjeld balanseføres til nominelt beløp på transaksjonstidspunktet.

Varige driftsmidler balanseføres og avskrives over driftsmidlets økonomiske levetid. Vesentlige driftsmidler som består av flere betydelige komponenter med ulik levetid er dekomponert med ulik avskrivningstid for de ulike komponentene. Direkte vedlikehold av driftsmidler kostnadsføres løpende under driftskostnader, mens påkostninger eller forbedringer tillegges driftsmidlets kostpris og avskrives i takt med driftsmidlet. Varige driftsmidler nedskrives til gjenvinnbart beløp ved verdifall som forventes ikke å være forbigående. Gjenvinnbart beløp er det høyeste av netto salgsverdi og verdi i bruk. Verdi i bruk er nåverdi av fremtidige kontantstrømmer knyttet til eiendelen. Nedskrivningen reverseres når grunnlaget for nedskrivningen ikke lenger er til stede.

Klassifisering og vurdering av omløpsmidler

Omløpsmidler og kortsiktig gjeld omfatter normalt poster som forfaller til betaling innen ett år etter balansedagen, samt poster som knytter seg til varekretsløpet. Omløpsmidler vurderes til laveste verdi av anskaffelseskost og virkelig verdi. Kortsiktig gjeld balanseføres til nominelt beløp på transaksjonstidspunktet.



DocuSign Envelope ID: A086DB37-D6BA-48EC-9694-5CB5DAB222CA

Garda Sikring Group AS

917 987 890

Datterselskap

Datterselskap vurderes etter kostmetoden i selskapsregnskapet. Investeringen er vurdert til anskaffelseskost for aksjene med mindre nedskrivning har vært nødvendig. Det er foretatt nedskrivning til virkelig verdi når verdifall skyldes årsaker som ikke kan forventes å være forbigående og det må anses nødvendig etter god regnskapsskikk. Nedskrivninger er reversert når grunnlaget for nedskrivning ikke lenger er til stede.

Utbytte, konsernbidrag og andre utdelinger fra datterselskap er inntektsført samme år som det er avsatt i givers regnskap. Overstiger utbytte / konsernbidraget andelen av opptjent resultat etter anskaffelsestidspunktet, representerer den overskytende del tilbakebetaling av investert kapital, og utdelingene er fratrukket investeringens verdi i balansen til morselskapet.

Fordringer

Kundefordringer og andre fordringer oppføres til pålydende etter fradrag for avsetning til forventet tap. Avsetning til tap gjøres på grunnlag av en individuell vurdering av de enkelte fordringene. For øvrige kundefordringer utføres en uspesifisert avsetning for å dekke forventet tap på krav.

Pensjoner - Innskuddsbasert ordning

Kostnaden til innskuddsbasert pensjonsordning tilsvarer periodens premie til forsikringsselskapet.

Kontantstrømoppstilling

Kontantstrømoppstillingen er utarbeidet etter den indirekte metoden. Kontanter og kontantekvivalenter omfatter kontanter, bankinnskudd og andre kortsiktige, likvide plasseringer.

Note 2 Salgsinntekter

Selskapets omsetning skjer i Norge. Selskapet driver kun med salg innenfor vei- og områdesikring.

Note 3 Transaksjoner med nærstående

| | 2022 | 2021 |
|---|-------------------|-------------------|
| Salgsinntekter | | |
| Øvrig salg til selskap i samme konsern | 31 976 080 | 17 769 821 |
| Sum | 31 976 080 | 17 769 821 |
| Varekjøp/driftskostnader | | |
| Varekjøp fra datterselskaper | 4 698 320 | 10 389 973 |
| Andre driftskostnader kjøpt fra selskap i samme konsern | 345 679 | 357 244 |
| Sum | 5 043 999 | 10 747 217 |

Note 4 Lønnskostnader og ytelser, godtgjørelser til daglig leder, styret og revisor

| Lønnskostnader | 2022 | 2021 |
|--------------------|-------------------|------------------|
| Lønninger | 9 398 099 | 6 937 127 |
| Arbeidsgiveravgift | 1 490 565 | 1 335 108 |
| Pensjonskostnader | 713 436 | 476 474 |
| Andre ytelser | 222 260 | 349 795 |
| Sum | 11 824 360 | 9 098 504 |



DocuSign Envelope ID: A086DB37-D6BA-48EC-9694-5CB5DAB222CA

Garda Sikring Group AS

917 987 890

Selskapet har i 2022 sysselsatt 7 årsverk (7 årsverk i 2021).

Pensjonsforpliktelser

Selskapet er pliktig til å ha tjenestepensjonsordning etter lov om obligatorisk tjenestepensjon. Selskapets pensjonsordninger tilfredsstiller kravene i denne lov.

| Ytelser til ledende personer | Daglig leder | Styret |
|------------------------------|--------------|----------------|
| Lønn | | 250 000 |
| Pensjonskostnader | | 0 |
| Annen godtgjørelse | | 0 |
| Sum | 0 | 250 000 |

Selskapet har ingen garantiforpliktelser til ledende personer. Verken styreleder eller daglig leder har noen bonusavtaler. Daglig leder har avtale om etterlønn på opptil 6 mnd ved opphør av arbeidsforholdet.

| Godtgjørelse til revisor | 2022 | 2021 |
|--|----------------|----------------|
| Lovpålagt revisjon | 119 638 | 106 535 |
| Skatterådgivning (inkl. teknisk bistand med ligningspapirer) | 0 | 15 000 |
| Annen bistand | 0 | 176 144 |
| Sum | 119 638 | 297 679 |

Note 5 Varige driftsmidler og immaterielle eiendeler

| | Konsesjoner, lisenser ol. | Driftsløsøre | Totalt |
|---------------------------------|------------------------------|----------------|-------------------|
| Anskaffelseskost 01.01.2022 | 6 592 240 | 373 993 | 6 966 233 |
| Tilgang | 10 613 794 | 34 620 | 10 648 414 |
| Avgang | 0 | 0 | 0 |
| Anskaffelseskost 31.12.2022 | 17 206 034 | 408 613 | 17 614 647 |
| Akkumulerte avskrivninger | 4 746 988 | 298 933 | 5 045 921 |
| Bokført verdi 31.12.2022 | 12 459 046 | 109 681 | 12 568 726 |
| Årets avskrivninger | 3 597 439 | 81 076 | 3 678 515 |
| Forventet økonomisk levetid | 5 år | 3-5 år | |
| Avskrivningsplan | Lineær | Lineær | |

Note 6 Aksjer i datterselskaper

| Selskap | Org.nr | Kontor kommune | Eierandel | Bokført verdi | Resultat 2022 |
|------------------|-----------|-------------------|-----------|---------------|---------------|
| Garda Sikring AS | 936659128 | Nittedal | 100% | 279 029 280 | 20 239 522 |
| Trygg Vei AS | 979599978 | Nedre Eiker | 100% | 133 765 462 | 52 975 377 |
| Nor Netting AS | 964666830 | Nittedal | 100% | 13 814 794 | 245 072 |



DocuSign Envelope ID: A086DB37-D6BA-48EC-9694-5CB5DAB222CA

Garda Sikring Group AS

917 987 890

Note 8 Egenkapital

| | Aksjekapital | Overkurs | Opptjent EK | Sum egenkapital |
|--------------------------|-------------------|--------------------|-------------------|--------------------|
| Pr 01.01.2022 | 21 417 000 | 193 256 875 | -18 349 395 | 196 324 480 |
| Årets resultat | 0 | 0 | 66 679 375 | 66 679 375 |
| Avsatt konsernbidrag | 0 | 0 | -653 489 | -653 489 |
| Utbetalt tilleggsutbytte | 0 | 0 | -20 054 100 | -20 054 100 |
| Pr. 31.12.2022 | 21 417 000 | 193 256 875 | 27 622 391 | 242 296 271 |

Garda Sikring Group AS har i løpet av 2022 betalt ut et tilleggsutbytte til morselskapet, Gardas Sikring Holding AS på NOK 20 054 100. Utbyttet er gjort opp i sin helhet.

Note 9 Fordringer og gjeld

| | 2022 | 2021 |
|------------------------------|------------------|------------------|
| Andre langsiktige fordringer | 9 257 657 | 9 260 233 |
| Sum | 9 257 657 | 9 260 233 |

Langsiktig gjeld med forfall senere enn 5 år

| | | |
|--------------------------------|--------------------|--------------------|
| Gjeld til kredittinstitusjoner | 343 540 000 | 213 927 032 |
| Amortiserte lånekostnader | 2 151 513 | 2 807 313 |
| Sum | 341 388 487 | 211 119 719 |

Lånet er sikkerhetsstilt av samtlige selskaper i konsernet.

| | | |
|------------------------------|--------------------|--------------------|
| Gjeld sikret ved pant | 341 388 487 | 211 119 719 |
| Kundefordringer | 105 565 943 | 100 759 517 |
| Andre kortsiktige fordringer | 6 613 098 | 0 |
| Varer | 134 384 135 | 94 573 598 |
| Varige driftsmidler | 53 302 556 | 39 916 675 |
| Sum eiendeler | 299 865 732 | 235 249 790 |

Påløpte renter vedr. gjeld til kredittinstitusjoner utgjør pr. 31.12.2022 kr. 7 260 258 og inngår i posten annen kortsiktig gjeld.

Note 10 Mellomværende med selskap i samme konsern

| | 2022 | 2021 |
|--------------------------------------|--------------------|--------------------|
| Fordringer | | |
| Lån til foretak i samme konsern | 9 257 657 | 9 257 657 |
| Konsernbidrag | 144 344 488 | 46 990 580 |
| Andre kortsiktige fordringer konsern | 34 497 967 | 60 088 203 |
| Sum | 188 100 112 | 116 336 440 |
| Gjeld | | |
| Konsernbidrag | 837 806 | 0 |
| Annen kortsiktig gjeld konsern | 250 278 204 | 186 660 957 |
| Sum | 251 116 010 | 186 660 957 |



DocuSign Envelope ID: A086DB37-D6BA-48EC-9694-5CB5DAB222CA

Garda Sikring Group AS

917 987 890

Note 11 Bankinnskudd

Innestående midler på skattetrekkskonto (bundne midler) er på kr. 513 131.
Skyldig skattetrekk utgjør kr. 481 796

Note 12 Sikkerhetstillegg

Konsernet har etablert konsernkontoordning hvor Garda Sikring Group AS iht. avtale er innehaver, mens øvrige konsernselskaper er underkontoinehavere eller deltagere. Banken kan avregne ethvert trekk og innestående mot hverandre slik at nettoposisjonen representerer mellomværende mellom banken og Garda Sikring Group AS.

Pr. 31.12.2022 viser konsernkontoordningen at Garda Sikring Group AS har en gjeld til øvrige selskaper i kontoordningen på kr. 111 531 412.

Alle selskapene i konsernkontoordningen har stilt solidarisk kausjon på kr. 400 millioner for sikkerhet for konsernkontoordningen og det langsiktige lånet i Garda Sikring Group AS omtalt i note 8.

Øvrige garantier utgjør kr 445 794

Note 13 Aksjonærer

Aksjekapitalen i Garda Sikring AS pr. 31.12.22 består av:

| | Antall | Pålydende | Bokført |
|-----------------|-----------|-----------|-------------------|
| Ordinære aksjer | 1 947 000 | 11 | 21 417 000 |
| Sum | | | 21 417 000 |

Eierstruktur

| | Ordinære | Eierandel | Stemmeandel |
|-----------------------------|------------------|--------------|--------------|
| Garda Sikring Holding AS | 1 947 000 | 100 % | 100 % |
| Sum >1% eierandel | 1 947 000 | 100 % | 100 % |

Mor i konsernet er Garda Sikring Holding AS, Borgeskogen 49, 3160 Stokke. Garda Sikring Group AS benytter seg av unntaksregelen i regnskapsloven §3-7 om unntak for morselskap i underkonsern. Konsernregnskap som inkluderer Garda Sikring Group AS med datterselskaper er utarbeidet av Garda Sikring Holding AS.



Til generalforsamlingen i Garda Sikring Group AS

Uavhengig revisors beretning

Konklusjon

Vi har revidert årsregnskapet for Garda Sikring Group AS som består av balanse per 31. desember 2022, resultatregnskap og kontantstrømpoppstilling for regnskapsåret avsluttet per denne datoen og noter til årsregnskapet, herunder et sammendrag av viktige regnskapsprinsipper.

Etter vår mening

- oppfyller årsregnskapet gjeldende lovkrav, og
- gir årsregnskapet et rettviseende bilde av selskapets finansielle stilling per 31. desember 2022, og av dets resultater og kontantstrømmer for regnskapsåret avsluttet per denne datoen i samsvar med regnskapslovens regler og god regnskapsskikk i Norge.

Grunnlag for konklusjonen

Vi har gjennomført revisjonen i samsvar med International Standards on Auditing (ISA-ene). Våre oppgaver og plikter i henhold til disse standardene er beskrevet nedenfor under *Revisors oppgaver og plikter ved revisjonen av årsregnskapet*. Vi er uavhengige av selskapet i samsvar med kravene i relevante lover og forskrifter i Norge og International Code of Ethics for Professional Accountants (inkludert internasjonale uavhengighetsstandarder) utstedt av International Ethics Standards Board for Accountants (IESBA-reglene), og vi har overholdt våre øvrige etiske forpliktelser i samsvar med disse kravene. Innhentet revisjonsbevis er etter vår vurdering tilstrekkelig og hensiktsmessig som grunnlag for vår konklusjon.

Øvrig informasjon

Styret og daglig leder (ledelsen) er ansvarlige for informasjonen i årsberetningen. Øvrig informasjon omfatter informasjon i årsrapporten bortsett fra årsregnskapet og den tilhørende revisjonsberetningen. Vår konklusjon om årsregnskapet ovenfor dekker ikke informasjonen i årsberetningen.

I forbindelse med revisjonen av årsregnskapet er det vår oppgave å lese årsberetningen. Formålet er å vurdere hvorvidt det foreligger vesentlig inkonsistens mellom årsberetningen og årsregnskapet og den kunnskap vi har opparbeidet oss under revisjonen av årsregnskapet, eller hvorvidt informasjon i årsberetningen ellers fremstår som vesentlig feil. Vi har plikt til å rapportere dersom årsberetningen fremstår som vesentlig feil. Vi har ingenting å rapportere i så henseende.

Basert på kunnskapen vi har opparbeidet oss i revisjonen, mener vi at årsberetningen

- er konsistent med årsregnskapet og
- inneholder de opplysninger som skal gis i henhold til gjeldende lovkrav.

Ledelsens ansvar for årsregnskapet

Ledelsen er ansvarlig for å utarbeide årsregnskapet og for at det gir et rettviseende bilde i samsvar med regnskapslovens regler og god regnskapsskikk i Norge. Ledelsen er også ansvarlig for slik

PricewaterhouseCoopers AS, Dronning Eufemias gate 71, Postboks 748 Sentrum, NO-0106 Oslo
T: 02316, org. no.: 987 009 713 MVA, www.pwc.no
Statsautoriserte revisorer, medlemmer av Den norske Revisorforening og autorisert regnskapsførerselskap



internkontroll som den finner nødvendig for å kunne utarbeide et årsregnskap som ikke inneholder vesentlig feilinformasjon, verken som følge av misligheter eller utilsiktede feil.

Ved utarbeidelsen av årsregnskapet må ledelsen ta standpunkt til selskapets evne til fortsatt drift og opplyse om forhold av betydning for fortsatt drift. Forutsetningen om fortsatt drift skal legges til grunn for årsregnskapet så lenge det ikke er sannsynlig at virksomheten vil bli avviklet.

Revisors oppgaver og plikter ved revisjonen av årsregnskapet

Vårt mål er å oppnå betryggende sikkerhet for at årsregnskapet som helhet ikke inneholder vesentlig feilinformasjon, verken som følge av misligheter eller utilsiktede feil, og å avgi en revisjonsberetning som inneholder vår konklusjon. Betryggende sikkerhet er en høy grad av sikkerhet, men ingen garanti for at en revisjon utført i samsvar med ISA-ene, alltid vil avdekke vesentlig feilinformasjon. Feilinformasjon kan oppstå som følge av misligheter eller utilsiktede feil. Feilinformasjon er å anse som vesentlig dersom den enkeltvis eller samlet med rimelighet kan forventes å påvirke de økonomiske beslutningene som brukerne foretar på grunnlag av årsregnskapet.

For videre beskrivelse av revisors oppgaver og plikter vises det til:
<https://revisorforeningen.no/revisjonsberetninger>

Oslo, 16. mai 2023
PricewaterhouseCoopers AS

Øystein Sandvik
Statsautorisert revisor
(elektronisk signert)



 Securely signed with Brevio

Revisjonsberetning

Signers:

| Name | Method | Date |
|------------------------|---------------|------------------|
| Sandvik, Øystein Blåka | BANKID | 2023-05-17 08:26 |

This document package contains:

- Closing page (this page)
- The original document(s)
- The electronic signatures. These are not visible in the document, but are electronically integrated.



This file is sealed with a digital signature.
The seal is a guarantee for the authenticity
of the document.