



## ÅRSREGNSKAPET FOR REGNSKAPSÅRET 2023 - GENERELL INFORMASJON

### Enheten

Organisasjonsnummer: 960 681 266  
Organisasjonsform: Aksjeselskap  
Foretaksnavn: VIANOVA KRISTIANSAND AS  
Forretningsadresse: Gyldenløves gate 1C  
4611 KRISTIANSAND S

### Regnskapsår

Årsregnskapets periode: 01.01.2023 - 31.12.2023

### Konsern

Morselskap i konsern: Nei

### Regnskapsregler

Regler for små foretak benyttet: Ja  
Benyttet ved utarbeidelsen av årsregnskapet til selskapet: Regnskapslovens alminnelige regler

### Årsregnskapet fastsatt av kompetent organ

Bekreftet av representant for selskapet: Kjell Hugo Eliassen  
Dato for fastsettelse av årsregnskapet: 22.03.2024

### Grunnlag for avgivelse

År 2023: Årsregnskapet er elektronisk innlevert  
År 2022: Tall er hentet fra elektronisk innlevert årsregnskap fra 2023

*Det er ikke krav til at årsregnskapet m.v. som sendes til Regnskapsregisteret er undertegnet. Kontrollen på at dette er utført ligger hos revisor/enhetens øverste organ. Sikkerheten ivaretas ved at innsender har rolle/rettighet for innsending av årsregnskapet via Altinn, og ved at det bekreftes at årsregnskapet er fastsatt av kompetent organ.*

Brønnøysundregistrene, 08.04.2025



## Resultatregnskap

Beløp i: NOK	Note	2023	2022
<b>RESULTATREGNSKAP</b>			
<b>Inntekter</b>			
Salgsinntekt	1	35 324 680	34 625 683
Annen driftsinntekt		156 251	122 400
<b>Sum inntekter</b>		<b>35 480 931</b>	<b>34 748 083</b>
<b>Kostnader</b>			
Varekostnad		9 042 855	6 746 061
Lønnskostnad	2, 3	21 069 910	22 312 446
Avskrivning av driftsmidler og immaterielle eiendeler	4	93 790	198 960
Annen driftskostnad	3	3 624 687	3 991 494
<b>Sum kostnader</b>		<b>33 831 242</b>	<b>33 248 961</b>
<b>Driftsresultat</b>		<b>1 649 689</b>	<b>1 499 121</b>
<b>Finansinntekter og finanskostnader</b>			
Annen renteinntekt		60 274	16 916
Annen finansinntekt		22 002	22 834
<b>Sum finansinntekter</b>		<b>82 276</b>	<b>39 750</b>
Annen rentekostnad		2 511	352
<b>Sum finanskostnader</b>		<b>2 511</b>	<b>352</b>
<b>Netto finans</b>		<b>79 765</b>	<b>39 398</b>
<b>Ordinært resultat før skattekostnad</b>		<b>1 729 454</b>	<b>1 538 519</b>
Skattekostnad på resultat	5	379 454	338 519
<b>Ordinært resultat etter skattekostnad</b>		<b>1 350 000</b>	<b>1 200 000</b>
<b>Årsresultat</b>		<b>1 350 000</b>	<b>1 200 000</b>
<b>Årsresultat etter minoritetsinteresser</b>		<b>1 350 000</b>	<b>1 200 000</b>
<b>Totalresultat</b>		<b>1 350 000</b>	<b>1 200 000</b>
<b>Overføringer og disponeringer</b>			



## Resultatregnskap

<b>Beløp i: NOK</b>	<b>Note</b>	<b>2023</b>	<b>2022</b>
Ordinært utbytte		1 350 000	1 200 000
Avsatt til annen egenkapital			
Overført fra annen egenkapital			
<b>Sum overføringer og disponeringer</b>	<b>6</b>	<b>1 350 000</b>	<b>1 200 000</b>



## Balanse

Beløp i: NOK	Note	2023	2022
<b>BALANSE - EIENDELER</b>			
<b>Anleggsmidler</b>			
<b>Immaterielle eiendeler</b>			
Utsatt skattefordel	5	52 653	68 388
<b>Sum immaterielle eiendeler</b>		<b>52 653</b>	<b>68 388</b>
<b>Varige driftsmidler</b>			
Maskiner og anlegg	4	48 400	94 690
Driftsløsøre, inventar o.a. utstyr	4	165 603	24 200
<b>Sum varige driftsmidler</b>		<b>214 003</b>	<b>118 891</b>
<b>Finansielle anleggsmidler</b>			
Investeringer i aksjer og andeler		22 500	22 500
<b>Sum finansielle anleggsmidler</b>		<b>22 500</b>	<b>22 500</b>
<b>Sum anleggsmidler</b>		<b>289 156</b>	<b>209 779</b>
<b>Omløpsmidler</b>			
<b>Varer</b>			
<b>Fordringer</b>			
Kundefordringer		6 127 603	7 884 517
Andre kortsiktige fordringer		470 631	191 011
<b>Sum fordringer</b>		<b>6 598 234</b>	<b>8 075 528</b>
<b>Bankinnskudd, kontanter og lignende</b>			
Bankinnskudd, kontanter o.l.	7	7 554 131	5 928 913
<b>Sum bankinnskudd, kontanter og lignende</b>		<b>7 554 131</b>	<b>5 928 913</b>
<b>Sum omløpsmidler</b>		<b>14 152 365</b>	<b>14 004 441</b>
<b>SUM EIENDELER</b>		<b>14 441 522</b>	<b>14 214 220</b>

## BALANSE - EGENKAPITAL OG GJELD



### Balanse

Beløp i: NOK	Note	2023	2022
<b>Egenkapital</b>			
<b>Innskutt egenkapital</b>			
Aksjekapital	6, 8	250 000	250 000
Annen innskutt egenkapital	6	239 800	239 800
<b>Sum innskutt egenkapital</b>		<b>489 800</b>	<b>489 800</b>
<b>Opptjent egenkapital</b>			
Annen egenkapital	6	3 281 699	3 281 700
Udisponert resultat			
<b>Sum opptjent egenkapital</b>		<b>3 281 699</b>	<b>3 281 699</b>
<b>Sum egenkapital</b>		<b>3 771 499</b>	<b>3 771 499</b>
Øvrig langsiktig gjeld	8		
<b>Sum langsiktig gjeld</b>		<b>0</b>	<b>0</b>
<b>Kortsiktig gjeld</b>			
Leverandørgjeld		1 214 093	899 357
Betalbar skatt	5	363 719	349 373
Skattetrekk og andre trekk		2 880 448	2 934 591
Utbytte		1 350 004	1 200 004
Annen kortsiktig gjeld		4 861 759	5 059 395
<b>Sum kortsiktig gjeld</b>		<b>10 670 022</b>	<b>10 442 720</b>
<b>Sum gjeld</b>		<b>10 670 022</b>	<b>10 442 720</b>
<b>SUM EGENKAPITAL OG GJELD</b>		<b>14 441 522</b>	<b>14 214 220</b>



## Brønnøysundregistrene

### ÅRSREGNSKAP FOR REGNSKAPSÅRET 2023 - GENERELL INFORMASJON

Journalnummer: 2024 432323

#### Enheten

Organisasjonsnummer: 960 681 266  
Organisasjonsform: Aksjeselskap  
Foretaksnavn: VIANOVA KRISTIANSAND AS  
Forretningsadresse: Gyldenløves gate 1C  
4611 KRISTIANSAND S

#### Regnskapsår

Årsregnskapets periode: 01.01.2023 - 31.12.2023

#### Konsern

Morselskap i konsern: Nei

#### Regnskapsregler

Regler for små foretak benyttet: Ja  
Benyttet ved utarbeidelsen av  
årsregnskapet til selskapet: Regnskapslovens alminnelige regler

#### Årsregnskapet fastsatt av kompetent organ

Bekreftet av representant for selskapet: Kjell Hugo Eliassen  
Dato for fastsettelse av årsregnskapet: 22.03.2024

#### Grunnlag for avgivelse

År 2023: Årsregnskap er elektronisk innlevert.  
År 2022: Tall er hentet fra elektronisk innlevert årsregnskap fra 2023.

*Det er ikke krav til at årsregnskapet m.v. som sendes til Regnskapsregisteret er undertegnet. Kontrollen på at dette er utført ligger hos revisor/enhetens øverste organ. Sikkerheten ivaretas ved at innsender har rolle/rettighet for innsending av årsregnskapet via Altinn, og ved at det bekreftes at årsregnskapet er fastsatt av kompetent organ.*

Brønnøysundregistrene, 06.06.2024



Organisasjonsnr: 960 681 266  
VIANOVA KRISTIANSAND AS

## RESULTATREGNSKAP

<b>Beløp i: NOK</b>	<b>Note</b>	<b>2023</b>	<b>2022</b>
<b>RESULTATREGNSKAP</b>			
<b>Inntekter</b>			
Salgsinntekt	1	35 324 680	34 625 683
Annen driftsinntekt		156 251	122 400
<b>Sum inntekter</b>		<b>35 480 931</b>	<b>34 748 083</b>
<b>Kostnader</b>			
Varekostnad		9 042 855	6 746 061
Lønnskostnad	2, 3	21 069 910	22 312 446
Avskrivning av driftsmidler og immaterielle eiendeler	4	93 790	198 960
Annen driftskostnad	3	3 624 687	3 991 494
<b>Sum kostnader</b>		<b>33 831 242</b>	<b>33 248 961</b>
<b>Driftsresultat</b>		<b>1 649 689</b>	<b>1 499 121</b>
<b>Finansinntekter og finanskostnader</b>			
Annen renteinntekt		60 274	16 916
Annen finansinntekt		22 002	22 834
<b>Sum finansinntekter</b>		<b>82 276</b>	<b>39 750</b>
Annen rentekostnad		2 511	352
<b>Sum finanskostnader</b>		<b>2 511</b>	<b>352</b>
<b>Netto finans</b>		<b>79 765</b>	<b>39 398</b>
<b>Ordinært resultat før skattekostnad</b>			
Skattekostnad på resultat	5	1 729 454	1 538 519
<b>Ordinært resultat etter skattekostnad</b>		<b>1 350 000</b>	<b>1 200 000</b>
<b>Årsresultat</b>		<b>1 350 000</b>	<b>1 200 000</b>
<b>Årsresultat etter minoritetsinteresser</b>		<b>1 350 000</b>	<b>1 200 000</b>
<b>Totalresultat</b>		<b>1 350 000</b>	<b>1 200 000</b>
<b>Overføringer og disponeringer</b>			
Ordinært utbytte		1 350 000	1 200 000
Avsatt til annen egenkapital			
Overført fra annen egenkapital			
<b>Sum overføringer og disponeringer</b>	6	<b>1 350 000</b>	<b>1 200 000</b>





Organisasjonsnr: 960 681 266  
VIANOVA KRISTIANSAND AS

## BALANSE

Beløp i: NOK	Note	2023	2022
<b>BALANSE - EIENDELER</b>			
<b>Anleggsmidler</b>			
<b>Immaterielle eiendeler</b>			
Utsatt skattefordel	5	52 653	68 388
<b>Sum immaterielle eiendeler</b>		<b>52 653</b>	<b>68 388</b>
<b>Varige driftsmidler</b>			
Maskiner og anlegg	4	48 400	94 690
Driftsløsøre, inventar o. a. utstyr	4	165 603	24 200
<b>Sum varige driftsmidler</b>		<b>214 003</b>	<b>118 891</b>
<b>Finansielle anleggsmidler</b>			
Investeringer i aksjer og andeler		22 500	22 500
<b>Sum finansielle anleggsmidler</b>		<b>22 500</b>	<b>22 500</b>
<b>Sum anleggsmidler</b>		<b>289 156</b>	<b>209 779</b>
<b>Omløpsmidler</b>			
<b>Varer</b>			
<b>Fordringer</b>			
Kundefordringer		6 127 603	7 884 517
Andre kortsiktige fordringer		470 631	191 011
<b>Sum fordringer</b>		<b>6 598 234</b>	<b>8 075 528</b>
<b>Bankinnskudd, kontanter og lignende</b>			
Bankinnskudd, kontanter o. l.	7	7 554 131	5 928 913
<b>Sum bankinnskudd, kontanter og lignende</b>		<b>7 554 131</b>	<b>5 928 913</b>
<b>Sum omløpsmidler</b>		<b>14 152 365</b>	<b>14 004 441</b>
<b>SUM EIENDELER</b>		<b>14 441 522</b>	<b>14 214 220</b>
<b>BALANSE - EGENKAPITAL OG GJELD</b>			
<b>Egenkapital</b>			
<b>Innskutt egenkapital</b>			
Aksjekapital	6, 8	250 000	250 000
Annen innskutt egenkapital	6	239 800	239 800
<b>Sum innskutt egenkapital</b>		<b>489 800</b>	<b>489 800</b>



<b>Opptjent egenkapital</b>			
Annen egenkapital	6	3 281 699	3 281 700
Udisponert resultat			
<b>Sum opptjent egenkapital</b>		<b>3 281 699</b>	<b>3 281 699</b>
<b>Sum egenkapital</b>		<b>3 771 499</b>	<b>3 771 499</b>
Øvrig langsiktig gjeld	8		
<b>Sum langsiktig gjeld</b>		<b>0</b>	<b>0</b>
<b>Kortsiktig gjeld</b>			
Leverandørgjeld		1 214 093	899 357
Betalbar skatt	5	363 719	349 373
Skattetrekk og andre trekk		2 880 448	2 934 591
Utbytte		1 350 004	1 200 004
Annen kortsiktig gjeld		4 861 759	5 059 395
<b>Sum kortsiktig gjeld</b>		<b>10 670 022</b>	<b>10 442 720</b>
<b>Sum gjeld</b>		<b>10 670 022</b>	<b>10 442 720</b>
<b>SUM EGENKAPITAL OG GJELD</b>		<b>14 441 522</b>	<b>14 214 220</b>



Organisasjonsnr: 960 681 266  
VIANOVA KRISTIANSAND AS

NOTEOPPLYSNINGER - SELSKAP - alle poster oppgitt i hele tall

Note  
3

Antall årsverk i regnskapsåret  
18.00

<u>Sum</u>	<u>Beløp</u>
<u>Balanseført verdi 31.12.</u>	<u>Varige driftsmidler Immaterielle eiend.</u>

Konsernregnskap

Morselskapet sitt navn

Forretningskontor for morselskapet

Begrunnelse for at datterselskap er utelatt fra konsolideringen

<u>Samlet beløp - tilknyttet selskap</u>	<u>Årets</u>	<u>Fjorårets</u>
--	--------------	------------------

<u>Samlet beløp - foretak i samme konsern</u>	<u>Årets</u>	<u>Fjorårets</u>
---	--------------	------------------

<u>Samlet beløp - foretak i samme konsern</u>	<u>Årets</u>	<u>Fjorårets</u>
---	--------------	------------------

<u>Samlet beløp - felles kontrollert virksomhet</u>	<u>Årets</u>	<u>Fjorårets</u>
---	--------------	------------------

<u>Pantstillelse</u>	<u>Beløp</u>
----------------------	--------------

<u>Beholdning av egne aksjer</u>	<u>Antall</u>	<u>Pålydende</u>	<u>Andel av aksjek.</u>
----------------------------------	---------------	------------------	-------------------------



Revisjonsfirma Eliassen AS  
Skippergata 2  
4611 Kristiansand

Telefon: +47 90 29 81 30  
Mail: [khe@eaudit.no](mailto:khe@eaudit.no)  
Org.nr: 915 380 875 MVA

Til generalforsamlingen i Vianova Kristiansand AS

## UAVHENGIG REVISORS BERETNING 2023

### Uttalelse om revisjonen av årsregnskapet

#### *Konklusjon*

Vi har revidert årsregnskapet for Vianova Kristiansand AS som viser et overskudd på kr 1 350 000. Årsregnskapet består av balanse pr 31. desember 2023, resultatregnskap for regnskapsåret avsluttet pr denne datoen og noter til årsregnskapet, herunder et sammendrag av viktige regnskapsprinsipper.

#### Etter vår mening

- oppfyller årsregnskapet gjeldende lovkrav, og
- gir årsregnskapet et rettviseende bilde av selskapets finansielle stilling per 31. desember 2023 og av dets resultater for regnskapsåret avsluttet per denne datoen i samsvar med regnskapslovens regler og god regnskapsskikk i Norge.

#### *Grunnlag for konklusjonen*

Vi har gjennomført revisjonen i samsvar med de internasjonale revisjonsstandardene International Standards on Auditing (ISA-ene). Våre oppgaver og plikter i henhold til disse standardene er beskrevet nedenfor under Revisors oppgaver og plikter ved revisjon av årsregnskapet. Vi er uavhengige av selskapet slik det kreves i lov, forskrift og International Code of Ethics for Professional Accountants (inkludert internasjonale uavhengighetsstandarder) utstedt av the International Ethics Standards Board for Accountants (IESBA-reglene), og vi har overholdt våre øvrige etiske forpliktelser i samsvar med disse kravene. Innhentet revisjonsbevis er etter vår vurdering tilstrekkelig og hensiktsmessig som grunnlag for vår konklusjon.

#### *Styrets og daglig leders ansvar for årsregnskapet*

Styret og daglig leder (ledelsen) er ansvarlig for å utarbeide årsregnskapet og for at det gir et rettviseende bilde i samsvar med regnskapslovens regler og god regnskapsskikk i Norge. Ledelsen er også ansvarlig for slik intern kontroll som den finner nødvendig for å kunne utarbeide et årsregnskap som ikke inneholder vesentlig feilinformasjon, verken som følge av misligheter eller utilsiktede feil.

Ved utarbeidelsen av årsregnskapet må ledelsen ta standpunkt til selskapets evne til fortsatt drift og opplyse om forhold av betydning for fortsatt drift. Forutsetningen om fortsatt drift skal legges til grunn for årsregnskapet så lenge det ikke er sannsynlig at virksomheten vil bli avvirket.

#### *Revisors oppgaver og plikter ved revisjonen av årsregnskapet*

Vårt mål er å oppnå betryggende sikkerhet for at årsregnskapet som helhet ikke inneholder vesentlig feilinformasjon, verken som følge av misligheter eller utilsiktede feil, og å avgi en revisjonsberetning som inneholder vår konklusjon. Betryggende sikkerhet er en høy grad av sikkerhet, men ingen garanti for at en revisjon utført i samsvar med ISA-ene, alltid vil avdekke vesentlig feilinformasjon som eksisterer. Feilinformasjon kan oppstå som følge av misligheter eller utilsiktede feil. Feilinformasjon blir vurdert som vesentlig dersom den enkeltvis eller samlet med rimelighet kan forventes å påvirke økonomiske beslutninger som brukerne foretar basert på årsregnskapet.



Revisjonsfirma Eliassen AS

Revisors beretning 2023  
Vianova Kristiansand AS

For videre beskrivelse av revisors oppgaver og plikter henvises det til  
<https://revisorforeningen.no/revisjonsberetninger>.

Kristiansand, 8. mai 2024  
Revisjonsfirma Eliassen AS

Kjell Hugo Eliassen  
Statsautorisert revisor



# **Vianova Kristiansand AS**

Årsregnskap 2023



## Vianova Kristiansand AS

Årsregnskap 2023

### Resultatregnskap

	Note	2023	2022
<b>Driftsinntekter og driftskostnader</b>			
Salgsinntekt	1	35 324 680	34 625 683
Annen driftsinntekt		156 251	122 400
<b>Sum driftsinntekter</b>		<b>35 480 931</b>	<b>34 748 083</b>
Varekostnad		9 042 855	6 746 061
Lønnskostnad	2, 3	21 069 910	22 312 446
Avskrivning av driftsmidler og immaterielle eiendeler	4	93 790	198 960
Annen driftskostnad	3	3 624 687	3 991 494
<b>Sum driftskostnader</b>		<b>33 831 242</b>	<b>33 248 961</b>
<b>Driftsresultat</b>		<b>1 649 689</b>	<b>1 499 121</b>
<b>Finansinntekter og finanskostnader</b>			
Annen renteinntekt		60 274	16 916
Annen finansinntekt		22 002	22 834
Annen rentekostnad		2 511	352
<b>Resultat av finansposter</b>		<b>79 765</b>	<b>39 398</b>
<b>Resultat før skattekostnad</b>		<b>1 729 454</b>	<b>1 538 519</b>
Skattekostnad på resultat	5	379 454	338 519
<b>Årsresultat</b>		<b>1 350 000</b>	<b>1 200 000</b>
<b>Anvendelse</b>			
Avsatt til utbytte		1 350 000	1 200 000
<b>Sum anvendelse</b>	6	<b>1 350 000</b>	<b>1 200 000</b>



## Vianova Kristiansand AS

Årsregnskap 2023

### Balanse

	Note	2023	2022
<b>Eiendeler</b>			
<b>Anleggsmidler</b>			
<b>Immaterielle eiendeler</b>			
Utsatt skattefordel	5	52 653	68 388
<b>Sum immaterielle eiendeler</b>		<b>52 653</b>	<b>68 388</b>
<b>Varige driftsmidler</b>			
Maskiner og anlegg	4	48 400	94 690
Driftsløsøre, inventar o.a. utstyr	4	165 603	24 200
<b>Sum varige driftsmidler</b>		<b>214 003</b>	<b>118 891</b>
<b>Finansielle driftsmidler</b>			
Investeringer i aksjer og andeler		22 500	22 500
<b>Sum finansielle anleggsmidler</b>		<b>22 500</b>	<b>22 500</b>
<b>Sum anleggsmidler</b>		<b>289 156</b>	<b>209 779</b>
<b>Omløpsmidler</b>			
<b>Fordringer</b>			
Kundefordringer		6 127 603	7 884 517
Andre kortsiktige fordringer		470 631	191 011
<b>Sum fordringer</b>		<b>6 598 234</b>	<b>8 075 528</b>
Bankinnskudd, kontanter o.l.	7	7 554 131	5 928 913
<b>Sum omløpsmidler</b>		<b>14 152 365</b>	<b>14 004 441</b>
<b>Sum eiendeler</b>		<b>14 441 522</b>	<b>14 214 220</b>




## Vianova Kristiansand AS

Årsregnskap 2023


### Balanse

	Note	2023	2022
<b>Egenkapital og gjeld</b>			
<b>Innskutt egenkapital</b>			
Aksjekapital	6, 8	250 000	250 000
Annen innskutt egenkapital	6	239 800	239 800
<b>Sum innskutt egenkapital</b>		<b>489 800</b>	<b>489 800</b>
<b>Opptjent egenkapital</b>			
Annen egenkapital	6	3 281 699	3 281 700
<b>Sum opptjent egenkapital</b>		<b>3 281 699</b>	<b>3 281 699</b>
<b>Sum egenkapital</b>		<b>3 771 499</b>	<b>3 771 499</b>
<b>Gjeld</b>			
<b>Kortsiktig gjeld</b>			
Leverandørgjeld		1 214 093	899 357
Betalbar skatt	5	363 719	349 373
Skattetrekk og andre trekk		2 880 448	2 934 591
Utbytte		1 350 004	1 200 004
Annen kortsiktig gjeld		4 861 759	5 059 395
<b>Sum kortsiktig gjeld</b>		<b>10 670 022</b>	<b>10 442 720</b>
<b>Sum gjeld</b>		<b>10 670 022</b>	<b>10 442 720</b>
<b>Sum egenkapital og gjeld</b>		<b>14 441 522</b>	<b>14 214 220</b>

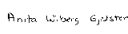
Kristiansand, 22.03.2024  
Styret i Vianova Kristiansand AS

  
Digitally signed by Bjørn Bertheussen  
Date: 24/05/8 09:34


Bjørn Bertheussen  
styreleder

  
Digitally signed by Tonje Hellenes  
DN: cn=Tonje Hellenes, o, ou, email=th@vianova.no, c=NO  
Date: 2024.05.08 08:46:20 +02'00'

Tonje Hellenes  
styremedlem

  
Digitally signed by Anita Wiberg Gjelsten  
DN: cn=Anita Wiberg Gjelsten, email=aw@vianova.no, ou, email=anawiberg@vianova.no, c=NO  
Date: 2024.05.08 10:47:59 +02'00'

Anita Wiberg Gjelsten  
styremedlem

  
Digitally signed by Tore A. Nilsen  
DN: cn=Tore A. Nilsen, o=Vianova Kristiansand AS, ou, email=ton@vianova.no, c=NO  
Date: 2024.05.08 08:36:36 +02'00'

Tore A. Nilsen  
dr. oglig leder



## Note 1 Regnskapsprinsipper

### Grunnleggende prinsipper - vurdering og klassifisering - Andre forhold

Årsregnskapet består av resultatregnskap, balanse og noteopplysninger og er avlagt i samsvar med aksjelov, regnskapslov og god regnskapsskikk gjeldende pr. 31. desember 2023. Årsregnskapet gir et rettviseende bilde av eiendeler og gjeld, finansiell stilling og resultat.

Årsregnskapet er satt opp i samsvar med regnskapslovens bestemmelser og god regnskapsskikk for små foretak.

Notene er en integrert del av årsregnskapet. Årsregnskapet er basert på de grunnleggende prinsipper om historisk kost, sammenlignbarhet, fortsatt drift, kongruens og forsiktighet. Transaksjoner regnskapsføres til verdien av vederlaget på transaksjonstidspunktet. Inntekter resultatføres når de er opptjent og kostnader sammenstilles med opptjente inntekter.

Eiendeler/gjeld som forfaller til betaling innen ett år etter balansedagen, er klassifisert som omløpsmidler/kortsiktig gjeld. Vurdering av omløpsmidler/kortsiktig gjeld skjer til laveste/høyeste verdi av anskaffelseskost og virkelig verdi. Virkelig verdi er definert som antatt fremtidig salgspris redusert med forventede salgskostnader. Andre eiendeler er klassifisert som anleggsmidler. Tilsvarende prinsipper legges normalt til grunn for gjeldsposter.

### Inntektsføringstidspunkt

Inntekt resultatføres når den er opptjent. Inntektsføring skjer følgelig normalt på leveringstidspunktet for tjenesten/eiendelen.

### Kostnadsføringstidspunkt / sammenstilling

Utgifter sammenstilles med og kostnadsføres samtidig med de inntekter utgiftene kan henføres til. Utgifter som ikke kan henføres direkte til inntekter, kostnadsføres når de påløper.

### Varige driftsmidler

Varige driftsmidler føres i balansen til anskaffelseskost, fratrukket akkumulerte av- og nedskrivninger. Utgifter forbundet med normalt vedlikehold og reparasjoner blir løpende kostnadsført.

### Avskrivninger

Selskapets driftsmidler avskrives over den antatte økonomiske levetid.

### Fordringer

Fordringer er oppført til pålydende med fradrag for forventede tap.

### Utsatt skatt og skattekostnad

Utsatt skatt beregnes på bakgrunn av midlertidige forskjeller mellom regnskapsmessige og skattemessige verdier ved utgangen av regnskapsåret. Ved beregningen benyttes nominell skattesats. Positive og negative forskjeller vurderes mot hverandre innenfor samme tidsintervall. Utsatt skattefordel oppstår dersom en har midlertidige forskjeller som gir opphav til skattemessige fradrag i fremtiden.

### Pensjonsforpliktelser

Selskapet har pensjonsavtale gjennom en forsikringsavtale, og lovbestemt krav om OTP-ordning blir oppfylt gjennom denne avtalen. Pensjonsforpliktelser og pensjonsmidlene er ikke oppført i regnskapet (jfr note). Årets betalte premie blir bokført i resultatregnskapet.



Vianova Kristiansand AS

Noter til årsregnskapet 2023

## Note 2 Pensjonsordning-pensjonskostnader

Selskapets ansatte har en innskuddsbasert pensjonsordning. Regnskapet er belastet med kr 1 265 420 i pensjonsutgifter.

Pr 31.12 har 2 ansatte en ytelsesbasert pensjonsordning i selskapet.

## Note 3 Lønnskostnader / Antall ansatte / Godtgjørelser

Lønnskostnader mm.	2023	2022
Lønn inkl feriepenger	16 524 382	17 353 609
Arbeidsgiveravgift	2 717 330	2 624 621
Pensjonskostnader	1 367 504	1 867 368
Andre ytelser	460 694	466 847
<b>Lønnskostnader</b>	<b>21 069 910</b>	<b>22 312 446</b>

Antall årsverk	18	18
----------------	----	----

Selskapet har ikke ytet lån eller stilt sikkerhet for aksjeeiere, ledende ansatte eller medlemmer av styret.

## Note 4 Anleggsmidler

	Driftsløsøre, inventar ol.	Sum
Anskaffelseskost pr. 01.01.23	2 105 391	2 105 391
+ Tilgang kjøpte driftsmidler	188 903	188 903
= Anskaffelseskost 31.12.23	<b>2 294 294</b>	<b>2 294 294</b>
Akkumulerte avskrivninger 31.12.23	2 080 291	2 080 291
= Bokført verdi 31.12.23	<b>214 003</b>	<b>214 003</b>
Årets ordinære avskrivninger	93 790	93 790
Økonomisk levetid	0-5 år	



Vianova Kristiansand AS

Noter til årsregnskapet 2023

**Note 5 Skatt**

<b>Årets skattekostnad</b>	<b>2023</b>	<b>2022</b>
Resultatført skatt på ordinært resultat:		
Betalbar skatt	363 719	349 373
Endring i utsatt skattefordel	15 735	-10 854
<b>Skattekostnad ordinært resultat</b>	<b>379 454</b>	<b>338 519</b>
Skattepliktig inntekt:		
Resultat før skatt	1 729 454	1 538 519
Permanente forskjeller	-4 661	202
Endring i midlertidige forskjeller	-71 524	49 338
<b>Skattepliktig inntekt</b>	<b>1 653 269</b>	<b>1 588 059</b>
Betalbar skatt i balansen:		
Betalbar skatt på årets resultat	363 719	349 373
<b>Sum betalbar skatt i balansen</b>	<b>363 719</b>	<b>349 373</b>

Skatteeffekten av midlertidige forskjeller som har gitt opphav til utsatt skatt og utsatte skattefordeler, spesifisert på typer av midlertidige forskjeller

	<b>2023</b>	<b>2022</b>	<b>Endring</b>
Varige driftsmidler	-239 330	-310 854	-71 524
<b>Sum</b>	<b>-239 330</b>	<b>-310 854</b>	<b>-71 524</b>
<b>Grunnlag for utsatt skattefordel</b>	<b>-239 330</b>	<b>-310 854</b>	<b>-71 524</b>
<b>Utsatt skattefordel (22 %)</b>	<b>-52 653</b>	<b>-68 388</b>	<b>-15 735</b>

**Note 6 Egenkapital**

	<b>Aksjekapital</b>	<b>Annen innskutt EK</b>	<b>Annen EK</b>	<b>Sum</b>
Egenkapital pr 01.01	250 000	239 800	3 281 700	3 771 500
Gevinst salg egne aksjer	0	0	0	0
Avsatt utbytte	0	0	-1 350 000	-1 350 000
Årets resultat	0	0	1 350 000	1 350 000
<b>Egenkapital pr 31.12</b>	<b>250 000</b>	<b>239 800</b>	<b>3 281 699</b>	<b>3 771 499</b>

**Note 7 Bundne midler bank**

Av bankinnskudd, er kr 794 924 bundet for innbetaling av ansattes skattetrekk.



Vianova Kristiansand AS

Noter til årsregnskapet 2023

## Note 8 Aksjonærer

Aksjekapitalen i Vianova Kristiansand AS pr. 31.12 består av:

	Antall	Pålydende	Bokført
Ordinære aksjer	10 000	25,0	250 000
<b>Sum</b>	<b>10 000</b>		<b>250 000</b>

## Eierstruktur

Aksjonærer i % pr. 31.12:

	Ordinære	Eierandel	Stemmeandel
Vianova AS	2 010	20,1	20,1
Bruun, Roar V	483	4,8	4,8
Eide, Asbjørn	483	4,8	4,8
Gjelsten, Anita W.	483	4,8	4,8
Hansen, Henrik	483	4,8	4,8
Haugen, Øyvind	483	4,8	4,8
Hellenes, Tonje	483	4,8	4,8
Kartevoll, Kjell	483	4,8	4,8
Kubberud, Kristoffer Myhre	483	4,8	4,8
Lie, Arild	483	4,8	4,8
Lorentsen, Even Fallan	483	4,8	4,8
Lømsland, Ragnar G.	483	4,8	4,8
Nilsen, Tore A.	483	4,8	4,8
Nygaard, Magnus Frestad	483	4,8	4,8
Sjøvold, Marry	483	4,8	4,8
Stormoen, Håvar Birkeland	483	4,8	4,8
Folgerø, Ellen Birgitte	425	4,3	4,3
Aamodt, Kjetil Brådlund	110	1,1	1,1
Weidemann, Eiril Eliassen	110	1,1	1,1
Aasne, Rage	100	1,0	1,0
<b>Totalt antall aksjer</b>	<b>10 000</b>	<b>100,0</b>	<b>100,0</b>

Bertheussen, Bjørn er styreleder og representerer Vianova AS.



## Vianova Kristiansand AS

Årsregnskap 2023

### Resultatregnskap - spesifikasjon

		2023	2022
<b>Salgsinntekt</b>			
3020	HONORAR,EGNE,PLIKTIG	-26 961 542,20	-27 601 639,27
3021	HONORAR,LEIET HJELP,PLIKTIG	-8 683 535,00	-6 498 478,80
3090	REF. UTLEGG, PLIKTIG	-138 379,60	-183 250,73
3091	REF. REISER, PLIKTIG	0,00	-39 707,20
4190	ENDR. ARB. UNDER UTF.	458 777,00	-302 606,50
		<u>-35 324 679,80</u>	<u>-34 625 682,50</u>
<b>Annen driftsinntekt</b>			
3600	HUSLEIEINNTEKTER O.L.	-156 251,20	-122 400,00
		<u>-156 251,20</u>	<u>-122 400,00</u>
<b>Varekostnad</b>			
4010	UTLEGG PÅ PROSJEKTER	134 859,98	183 337,94
4510	INNLEIET HJELP	8 907 995,40	6 562 722,84
		<u>9 042 855,38</u>	<u>6 746 060,78</u>
<b>Lønnskostnad</b>			
5001	LØNN TIL ANSATTE	12 731 607,91	13 352 619,52
5005	BONUS	1 922 434,00	2 184 445,00
5092	FERIEPENGER	1 872 989,29	1 810 069,63
5099	ENDRING IKKE UTBET.OVERTID	-118 587,00	-53 809,00
5251	GRUPPELIVSFORSIKRING	113 281,50	67 125,00
5253	BEHANDLINGSFORSIKRING	53 583,08	614,25
5255	INNBÆRETNINGSPLIKTIGE FORSIKRINGER	107 865,00	62 563,00
5280	Annen fordel i arbeidsforhold (trening)	20 795,00	11 399,00
5290	MOTKONTO FOR GRUPPE 52 (-)	-81 037,00	-73 962,00
5401	ARBEIDSGIVERAVGIFT	2 453 365,29	2 369 401,52
5402	ARB.G.AVG. AV PÅL.FERIELØNN	263 964,53	255 219,84
5424	KOLLEKTIV PENSJ. FORSIKRING	1 265 420,00	1 765 284,00
5425	INNBER.PL.PENSJONSKOSTN.AGA-PL	102 084,00	102 084,00
5800	REFUNDERTE SYKEPENGER	-98 550,00	-7 455,00
5900	GAVER TIL ANSATTE	9 855,00	19 680,00
5901	SKATTEFRIE GAVER ANSATTE	82 399,37	102 716,00
5911	KANTINEUTGIFTER	102 730,60	97 467,01
5915	OVERTIDSMAT	9 020,00	6 748,00
5920	YRKESKADEFORSIKRING	5 780,00	6 800,00
5990	ANDRE PERSONALKOSTNADER	50 565,00	82 675,92
5991	KURSUTGIFTER	156 814,90	124 344,71
5993	Kostnader bedriftsidr.lag	43 529,10	26 415,40
		<u>21 069 909,57</u>	<u>22 312 445,80</u>
<b>Avskrivning av driftsmidler og immaterielle eiendeler</b>			
6010	AVSKRIVNING MASKINER/INVENTAR	93 790,00	198 960,00
		<u>93 790,00</u>	<u>198 960,00</u>



## Vianova Kristiansand AS

Årsregnskap 2023

## Resultatregnskap - spesifikasjon

		2023	2022
<b>Annen driftskostnad</b>			
5994	FIRMATUR	0,00	625 526,00
6300	LEIE LOKALER	961 404,00	870 259,60
6301	LEIE PARKERING/ STRØM EL BIL	142 587,00	124 311,03
6341	LYS	88 091,31	147 394,42
6360	RENHOLD	84 945,32	76 189,38
6391	FELLESUTGIFTER	158 710,00	138 720,00
6399	ANNEN KOSTNAD LOKALER	430,96	35 406,04
6540	UTG.F.INV./UTSTYR KONTOR	2 400,00	13 311,44
6551	DATAUTSTYR	57 216,66	78 344,29
6552	LISENSER/PROGRAMMER/SOFTWARE	170 756,01	163 541,06
6553	SERVICE/VEDLIKEHOLD EDB	1 020 097,24	840 467,88
6560	REKVISITA	4 169,81	2 656,84
6570	ARBEIDSTØY IKKE OPPG PL.	160,40	35 422,10
6590	ANDRE DRIFTSKOSTNADER	343,28	0,00
6620	REPR./VEDL.H, INVENTAR/UTSTYR	16 568,10	450,40
6701	REVISJON	73 100,00	22 200,00
6704	EDB-KJØRING REGNSKAP	31 209,30	29 139,98
6705	REGNSKAPSHONORAR	188 433,50	279 458,00
6790	ANDRE FREMMEDE TJENESTER	4 500,00	0,00
6800	KONTORREKVESITA ETC.	5 251,88	25 562,69
6840	AVISER, TIDSSKRIFTER, BØKER	697,00	3 956,20
6860	MØTEUTGIFTER	93 028,00	3 000,00
6890	DIVERSE KOSTNADER	7 108,08	3 792,40
6901	TELEFON	57 686,91	73 219,06
6902	TELEFON INNBER. PLIKTIG	-76 128,00	-82 716,00
6940	PORTO	169,60	1 333,60
7100	KJØRING, BILGODTGJ. PLIKTIG	29 228,90	20 344,50
7101	Trekkpliktig bilgodtgj. over kr. 3,50(fr	5 282,43	2 775,61
7140	REISEKOSTN.IKKE OPPG.PL.	27 581,74	12 438,16
7150	REISE OG DIETT OPPG.PLIK TIG	0,00	2 184,00
7198	HJELPEKONTO REF. BILGODTGJ.	-34 511,33	-22 556,76
7321	REKLAME-ANNONSERING M.V.	44 450,00	60 450,52
7400	KONTINGENT, FRADRAGSBER.	96 604,00	6 570,00
7420	GAVER M/FRADRAG	30 468,00	72 128,50
7440	BETALINGSANDEL, RIF	0,00	111 373,25
7500	ANSVARSFORSIKRING	187 855,00	177 789,00
7550	REKLAMASJON / GARANTIKOSTNADER	45 000,00	0,00
7600	LISENSAVGIFT	58 376,66	0,00
7711	STYREMØTER	11 574,26	31 275,00
7720	GENERALFORSAMLING	23 077,50	0,00
7770	GEBYRER O.L.	3 663,43	2 676,26
7790	ÅRSGEBYR SENTRAL GODKJ.	3 100,00	3 100,00
		<b>3 624 686,95</b>	<b>3 991 494,45</b>
<b>Annen renteinntekt</b>			
8040	RENTEINNT.SKATT SKATTEFRI	-4 661,00	0,00

Vianova Kristiansand AS

Side 2



### Vianova Kristiansand AS

Årsregnskap 2023

#### Resultatregnskap - spesifikasjon

		2023	2022
<b>8059</b>	<b>RENTEINNTEKTER</b>	<u>-55 612,69</u>	<u>-16 915,53</u>
		<b>-60 273,69</b>	<b>-16 915,53</b>
<b>Annen finansinntekt</b>			
<b>8079</b>	<b>ANNEN FINANSINNTÉKT</b>	<u>-22 002,00</u>	<u>-22 834,00</u>
		<b>-22 002,00</b>	<b>-22 834,00</b>
<b>Annen rentekostnad</b>			
<b>8140</b>	<b>RENTEKOSTNADER ILIGNET SKATT</b>	0,00	202,00
<b>8159</b>	<b>RENTEKOSTNADER</b>	<u>2 511,00</u>	<u>149,97</u>
		<b>2 511,00</b>	<b>351,97</b>
<b>Skattekostnad på resultat</b>			
<b>8300</b>	<b>BETALBAR SKATT</b>	363 719,00	349 373,00
<b>8320</b>	<b>ENDRING UTSATT SKATT</b>	<u>15 735,00</u>	<u>-10 854,00</u>
		<b>379 454,00</b>	<b>338 519,00</b>
<b>Avsatt til utbytte</b>			
<b>8920</b>	<b>AVSATT UTBYTTE</b>	<u>1 350 000,00</u>	<u>1 200 000,00</u>
		<b>1 350 000,00</b>	<b>1 200 000,00</b>
<b>Avsatt til annen egenkapital</b>			
<b>8962</b>	<b>OVERFØRT TIL ANNEN EGENKAPITAL</b>	<u>0,00</u>	<u>0,03</u>
		<b>0,00</b>	<b>0,03</b>
<b>Overført fra annen egenkapital</b>			
<b>8961</b>	<b>OVERFØRING ANNEN EGENKAPITAL</b>	<u>-0,21</u>	<u>0,00</u>
		<b>-0,21</b>	<b>0,00</b>



## Vianova Kristiansand AS

Årsregnskap 2023

### Balanse - spesifikasjon

		2023	2022
<b>Utsatt skattefordel</b>			
1071	UTSATT SKATTEFORDEL	52 653,00	68 388,00
		<u>52 653,00</u>	<u>68 388,00</u>
<b>Maskiner og anlegg</b>			
1280	PC, KONTORMASKINER	48 400,20	94 690,20
		<u>48 400,20</u>	<u>94 690,20</u>
<b>Driftsløsøre, inventar o.a. utstyr</b>			
1250	KONTORMØBLER,INVENTAR	3 000,40	8 700,40
1284	DELL MOBILE WORKSTATION 7780 CTO	147 102,71	0,00
1290	Kunst til kontoret	15 500,00	15 500,00
		<u>165 603,11</u>	<u>24 200,40</u>
<b>Investeringer i aksjer og andeler</b>			
1352	AKSJER ELECTRONOVA KRISTIANSAND AS 9%	22 500,00	22 500,00
		<u>22 500,00</u>	<u>22 500,00</u>
<b>Kundefordringer</b>			
1421	ARBEIDE UNDER UTFØRELSE	68 540,00	527 317,00
1500	KUNDEFORDRINGER	6 059 063,00	7 357 200,00
		<u>6 127 603,00</u>	<u>7 884 517,00</u>
<b>Andre kortsiktige fordringer</b>			
1370	LÅN TIL ELECTRONOVA KRISTIANSAND AS	59 062,50	78 750,00
1710	FORSKUDDSBETALT FORSIKRINGER	72 183,00	64 744,00
1720	FORSKUDDSBETALT PARKERING	6 570,00	17 961,00
1745	FORSKUDDSBETALING FIRMATUR	250 200,00	0,00
1746	FORSKUDDSBETALT FOCUS AREALPLAN	44 166,00	0,00
1747	FORSKUDDSBETALTE LISENSER/SUPPORT	3 750,40	0,00
1749	ANDRE FORSKUDDBET.DRIFTSKOSTN.	34 699,28	29 556,05
		<u>470 631,18</u>	<u>191 011,05</u>
<b>Bankinnskudd, kontanter o.l.</b>			
1920	BEDRIFTSKONTO 05.15457	4 252 361,92	3 624 221,16
1921	BANK KTO.10.68780	2 484 868,62	1 506 054,41
1922	BANKKTO BEDRIFTSIDR.LAGET	21 976,71	30 505,81
1950	SKATTETREKK	794 924,00	768 131,57
		<u>7 554 131,25</u>	<u>5 928 912,95</u>
<b>Aksjekapital</b>			
2000	AKSJEKAPITAL	-250 000,00	-250 000,00
		<u>-250 000,00</u>	<u>-250 000,00</u>



## Vianova Kristiansand AS

Årsregnskap 2023

### Balanse - spesifikasjon

		2023	2022
<b>Annen innskutt egenkapital</b>			
<b>2030</b>	ANNEN INNSKUTT EGENKAPITAL	-239 800,00	-239 800,00
		<u>-239 800,00</u>	<u>-239 800,00</u>
<b>Annen egenkapital</b>			
<b>2050</b>	ANNEN EGENKAPITAL	-3 281 699,29	-3 281 699,50
		<u>-3 281 699,29</u>	<u>-3 281 699,50</u>
<b>Leverandørgjeld</b>			
<b>2400</b>	LEVERANDØRGJELD	-1 214 092,68	-899 356,92
		<u>-1 214 092,68</u>	<u>-899 356,92</u>
<b>Betalbar skatt</b>			
<b>2501</b>	BETALBAR SKATT. IKKE UTLIGNET	-363 719,00	-349 373,00
		<u>-363 719,00</u>	<u>-349 373,00</u>
<b>Skattetrekk og andre trekk</b>			
<b>2600</b>	FORSKUDDSTREKK	-794 924,00	-768 131,00
<b>2740</b>	OPPGJØRSKONTO MVA	-1 586 195,00	-1 758 673,00
<b>2771</b>	SKYLDIG ARBEIDSGIVERAVGIFT	-499 329,00	-407 787,00
		<u>-2 880 448,00</u>	<u>-2 934 591,00</u>
<b>Utbytte</b>			
<b>2800</b>	AVSATT UTBYTTE	-1 350 004,00	-1 200 004,00
		<u>-1 350 004,00</u>	<u>-1 200 004,00</u>
<b>Annen kortsiktig gjeld</b>			
<b>2785</b>	ARB.G.AVG. AV AVSATT FERIELØNN	-264 091,48	-254 728,66
<b>2900</b>	FORSKUDD FRA KUNDER	-50 000,00	0,00
<b>2931</b>	AVSATT BONUS	-1 000 000,00	-750 000,00
<b>2932</b>	AVSETNING BONUS 2 INK AGA	-1 314 602,00	-1 769 417,00
<b>2941</b>	SKYLDIGE FERIEPENGER	-1 872 989,29	-1 806 586,52
<b>2989</b>	VERDI IKKE UT BET.OVERTID	-360 076,00	-478 663,00
		<u>-4 861 758,77</u>	<u>-5 059 395,18</u>