



ÅRSREGNSKAPET FOR REGNSKAPSÅRET 2023 - GENERELL INFORMASJON

Enheten

Organisasjonsnummer: 997 808 029
Organisasjonsform: Aksjeselskap
Foretaksnavn: WINNING BRANDS AS
Forretningsadresse: Karenslyst Allé 8 A
0278 OSLO

Regnskapsår

Årsregnskapets periode: 01.01.2023 - 31.12.2023

Konsern

Morselskap i konsern: Nei

Regnskapsregler

Regler for små foretak benyttet: Ja
Benyttet ved utarbeidelsen av årsregnskapet til selskapet: Regnskapslovens alminnelige regler

Årsregnskapet fastsatt av kompetent organ

Bekreftet av representant for selskapet: Crowe Partner Revisjon AS
Dato for fastsettelse av årsregnskapet: 26.06.2024

Grunnlag for avgivelse

År 2023: Årsregnskapet er elektronisk innlevert
År 2022: Tall er hentet fra elektronisk innlevert årsregnskap fra 2023

Det er ikke krav til at årsregnskapet m.v. som sendes til Regnskapsregisteret er undertegnet. Kontrollen på at dette er utført ligger hos revisor/enhetens øverste organ. Sikkerheten ivaretas ved at innsender har rolle/rettighet for innsending av årsregnskapet via Altinn, og ved at det bekreftes at årsregnskapet er fastsatt av kompetent organ.

Brønnøysundregistrene, 05.07.2025



Resultatregnskap

Beløp i: NOK	Note	2023	2022
RESULTATREGNSKAP			
Inntekter			
Salgsinntekt		43 035 729	41 341 820
Alkohol- og emballasjeavgifter	2	-5 709 167	-5 623 842
Sum inntekter		37 326 562	35 717 978
Kostnader			
Varekostnad		30 958 739	28 200 614
Lønnskostnad	3	1 815 882	1 958 915
Avskrivning av driftsmidler og immaterielle eiendeler	4	53 136	68 270
Annen driftskostnad		3 380 890	2 624 350
Sum kostnader		36 208 647	32 852 149
Driftsresultat		1 117 915	2 865 829
Finansinntekter og finanskostnader			
Renteinntekt fra foretak i samme konsern	5	91 788	102 979
Annen renteinntekt		75 300	7 734
Annen finansinntekt		364 424	17 684
Sum finansinntekter		531 511	128 396
Rentekostnad til foretak i samme konsern	5	96 838	58 628
Annen rentekostnad		6 682	2 476
Annen finanskostnad		68 997	
Sum finanskostnader		172 518	61 104
Netto finans		358 993	67 292
Ordinært resultat før skattekostnad		1 476 908	2 933 121
Skattekostnad på resultat	6	354 312	658 459
Ordinært resultat etter skattekostnad		1 122 596	2 274 662
Årsresultat		1 122 596	2 274 662
Årsresultat etter minoritetsinteresser		1 122 596	2 274 662



Resultatregnskap

Beløp i: NOK	Note	2023	2022
Totalresultat		1 122 596	2 274 662
Overføringer og disponeringer			
Ordinært utbytte			1 500 000
Avgitt konsernbidrag		1 256 195	
Avsatt til annen egenkapital			774 662
Overført fra annen egenkapital		-133 599	
Sum overføringer og disponeringer	7	1 122 596	2 274 662



Balanse

Beløp i: NOK	Note	2023	2022
BALANSE - EIENDELER			
Anleggsmidler			
Immaterielle eiendeler			
Utsatt skattefordel	6		
Varige driftsmidler			
Driftsløsøre, inventar o.a. utstyr	4	18 652	71 788
Sum varige driftsmidler		18 652	71 788
Finansielle anleggsmidler			
Andre langsiktige fordringer		23 940	
Sum finansielle anleggsmidler		23 940	
Sum anleggsmidler		42 592	71 788
Omløpsmidler			
Varer			
Sum varer	8	6 556 821	3 146 266
Fordringer			
Kundefordringer	5	8 798 207	10 466 048
Andre kortsiktige fordringer	5	4 932 972	2 724 500
Sum fordringer		13 731 178	13 190 548
Bankinnskudd, kontanter og lignende			
Bankinnskudd, kontanter o.l.	9	80 910	3 960 622
Sum bankinnskudd, kontanter og lignende		80 910	3 960 622
Sum omløpsmidler		20 368 909	20 297 436
SUM EIENDELER		20 411 501	20 369 224

BALANSE - EGENKAPITAL OG GJELD

Egenkapital



Balanse

Beløp i: NOK	Note	2023	2022
Innskutt egenkapital			
Aksjekapital	10	30 423	30 423
Beholdning av egne aksjer	10		
Overkurs		3 620 757	3 620 757
Annen innskutt egenkapital		2 768 938	2 768 898
Sum innskutt egenkapital		6 420 118	6 420 078
Opptjent egenkapital			
Annen egenkapital		641 063	774 662
Sum opptjent egenkapital		641 063	774 662
Sum egenkapital	7	7 061 181	7 194 739
Gjeld			
Langsiktig gjeld			
Utsatt skatt	6		
Annen langsiktig gjeld			
Sum langsiktig gjeld		0	0
Kortsiktig gjeld			
Avsatt til utbytte			1 500 000
Leverandørgjeld	5	6 025 973	5 108 922
Betalbar skatt	6		658 458
Skyldig offentlige avgifter	2	3 675 117	4 242 538
Utbytte		1 610 507	
Annen kortsiktig gjeld	5	2 038 723	1 664 567
Sum kortsiktig gjeld		13 350 320	13 174 484
Sum gjeld		13 350 320	13 174 484
SUM EGENKAPITAL OG GJELD		20 411 501	20 369 224



Brønnøysundregistrene

ÅRSREGNSKAP FOR REGNSKAPSÅRET 2023 - GENERELL INFORMASJON

Journalnummer: 2024 586797

Enheten

Organisasjonsnummer: 997 808 029
Organisasjonsform: Aksjeselskap
Foretaksnavn: WINNING BRANDS AS
Forretningsadresse: Karenslyst Allé 8 A
0278 OSLO

Regnskapsår

Årsregnskapets periode: 01.01.2023 - 31.12.2023

Konsern

Morselskap i konsern: Nei

Regnskapsregler

Regler for små foretak benyttet: Ja
Benyttet ved utarbeidelsen av
årsregnskapet til selskapet: Regnskapslovens alminnelige regler

Årsregnskapet fastsatt av kompetent organ

Bekreftet av representant for selskapet: Crowe Partner Revisjon AS
Dato for fastsettelse av årsregnskapet: 26.06.2024

Grunnlag for avgivelse

År 2023: Årsregnskap er elektronisk innlevert.
År 2022: Tall er hentet fra elektronisk innlevert årsregnskap fra 2023.

Det er ikke krav til at årsregnskapet m.v. som sendes til Regnskapsregisteret er undertegnet. Kontrollen på at dette er utført ligger hos revisor/enhetens øverste organ. Sikkerheten ivaretas ved at innsender har rolle/rettighet for innsending av årsregnskapet via Altinn, og ved at det bekreftes at årsregnskapet er fastsatt av kompetent organ.

Brønnøysundregistrene, 06.07.2024



Organisasjonsnr: 997 808 029
WINNING BRANDS AS

RESULTATREGNSKAP

Beløp i: NOK	Note	2023	2022
RESULTATREGNSKAP			
Inntekter			
Salgsinntekt		43 035 729	41 341 820
Alkohol- og emballasjeavgifter	2	-5 709 167	-5 623 842
Sum inntekter		37 326 562	35 717 978
Kostnader			
Varekostnad		30 958 739	28 200 614
Lønnskostnad	3	1 815 882	1 958 915
Avskrivning av driftsmidler og immaterielle eiendeler	4	53 136	68 270
Annen driftskostnad		3 380 890	2 624 350
Sum kostnader		36 208 647	32 852 149
Driftsresultat		1 117 915	2 865 829
Finansinntekter og finanskostnader			
Renteinntekt fra foretak i samme konsern	5	91 788	102 979
Annen renteinntekt		75 300	7 734
Annen finansinntekt		364 424	17 684
Sum finansinntekter		531 511	128 396
Rentekostnad til foretak i samme konsern	5	96 838	58 628
Annen rentekostnad		6 682	2 476
Annen finanskostnad		68 997	
Sum finanskostnader		172 518	61 104
Netto finans		358 993	67 292
Ordinært resultat før skattekostnad		1 476 908	2 933 121
Skattekostnad på resultat	6	354 312	658 459
Ordinært resultat etter skattekostnad		1 122 596	2 274 662
Årsresultat		1 122 596	2 274 662
Årsresultat etter minoritetsinteresser		1 122 596	2 274 662
Totalresultat		1 122 596	2 274 662
Overføringer og disponeringer			



Ordinært utbytte			1 500 000
Avgitt konsernbidrag		1 256 195	
Avsatt til annen egenkapital			774 662
Overført fra annen egenkapital		-133 599	
Sum overføringer og disponeringer	7	1 122 596	2 274 662



Organisasjonsnr: 997 808 029
WINNING BRANDS AS

BALANSE

Beløp i: NOK	Note	2023	2022
--------------	------	------	------

BALANSE - EIENDELER

Anleggsmidler

Immaterielle eiendeler

Utsatt skattefordel	6		
---------------------	---	--	--

Varige driftsmidler

Driftsløsøre, inventar o.			
---------------------------	--	--	--

a. utstyr	4	18 652	71 788
-----------	---	--------	--------

Sum varige driftsmidler		18 652	71 788
--------------------------------	--	---------------	---------------

Finansielle anleggsmidler

Andre langsiktige			
-------------------	--	--	--

fordringer		23 940	
------------	--	--------	--

Sum finansielle		23 940	
------------------------	--	---------------	--

anleggsmidler		23 940	
----------------------	--	---------------	--

Sum anleggsmidler		42 592	71 788
--------------------------	--	---------------	---------------

Omløpsmidler

Varer

Sum varer	8	6 556 821	3 146 266
------------------	---	------------------	------------------

Fordringer

Kundefordringer	5	8 798 207	10 466 048
-----------------	---	-----------	------------

Andre kortsiktige			
-------------------	--	--	--

fordringer	5	4 932 972	2 724 500
------------	---	-----------	-----------

Sum fordringer		13 731 178	13 190 548
-----------------------	--	-------------------	-------------------

Bankinnskudd, kontanter

og lignende

Bankinnskudd, kontanter o.			
----------------------------	--	--	--

l.	9	80 910	3 960 622
----	---	--------	-----------

Sum bankinnskudd,		80 910	3 960 622
--------------------------	--	---------------	------------------

kontanter og lignende		80 910	3 960 622
------------------------------	--	---------------	------------------

Sum omløpsmidler		20 368 909	20 297 436
-------------------------	--	-------------------	-------------------

SUM EIENDELER		20 411 501	20 369 224
----------------------	--	-------------------	-------------------

BALANSE - EGENKAPITAL OG

GJELD

Egenkapital

Innskutt egenkapital

Aksjekapital	10	30 423	30 423
--------------	----	--------	--------

Beholdning av egne aksjer	10		
---------------------------	----	--	--

Overkurs		3 620 757	3 620 757
----------	--	-----------	-----------

Annen innskutt egenkapital		2 768 938	2 768 898
----------------------------	--	-----------	-----------



Sum innskutt egenkapital		6 420 118	6 420 078
Opptjent egenkapital			
Annen egenkapital		641 063	774 662
Sum opptjent egenkapital		641 063	774 662
Sum egenkapital	7	7 061 181	7 194 739
Gjeld			
Langsiktig gjeld			
Utsatt skatt	6		
Annen langsiktig gjeld			
Sum langsiktig gjeld		0	0
Kortsiktig gjeld			
Avsatt til utbytte			1 500 000
Leverandørgjeld	5	6 025 973	5 108 922
Betalbar skatt	6		658 458
Skyldig offentlige avgifter	2	3 675 117	4 242 538
Utbytte		1 610 507	
Annen kortsiktig gjeld	5	2 038 723	1 664 567
Sum kortsiktig gjeld		13 350 320	13 174 484
Sum gjeld		13 350 320	13 174 484
SUM EGENKAPITAL OG GJELD		20 411 501	20 369 224



Organisasjonsnr: 997 808 029
WINNING BRANDS AS

NOTEOPPLYSNINGER - SELSKAP - alle poster oppgitt i hele tall

Note

Antall årsverk i regnskapsåret
1.00

<u>Sum</u>	<u>Beløp</u>
<u>Balanseført verdi 31.12.</u>	<u>Varige driftsmidler Immaterielle eiend.</u>

Konsernregnskap

Morselskapet sitt navn

Forretningskontor for morselskapet

Begrunnelse for at datterselskap er utelatt fra konsolideringen

<u>Samlet beløp - tilknyttet selskap</u>	<u>Årets</u>	<u>Fjorårets</u>
--	--------------	------------------

<u>Samlet beløp - foretak i samme konsern</u>	<u>Årets</u>	<u>Fjorårets</u>
---	--------------	------------------

<u>Samlet beløp - foretak i samme konsern</u>	<u>Årets</u>	<u>Fjorårets</u>
---	--------------	------------------

<u>Samlet beløp - felles kontrollert virksomhet</u>	<u>Årets</u>	<u>Fjorårets</u>
---	--------------	------------------

<u>Pantstillelse</u>	<u>Beløp</u>
----------------------	--------------

<u>Beholdning av egne aksjer</u>	<u>Antall</u>	<u>Pålydende</u>	<u>Andel av aksjek.</u>
----------------------------------	---------------	------------------	-------------------------



Årsregnskap 2023

Winning Brands AS

Resultatregnskap
Balanse
Noter
Revisjonsberetning

Org.nr.: 997 808 029



Resultatregnskap			
Winning Brands AS			
Driftsinntekter og driftskostnader	Note	2023	2022
Salgsinntekt		43 035 729	41 341 820
Alkohol- og emballasjeavgifter	2	-5 709 167	-5 623 842
Sum driftsinntekter		37 326 562	35 717 978
Varekostnad		30 958 739	28 200 614
Lønnskostnad	3	1 815 882	1 958 915
Avskrivning av driftsmidler og immaterielle eiendeler	4	53 136	68 270
Annen driftskostnad		3 380 890	2 624 350
Sum driftskostnader		36 208 647	32 852 149
Driftsresultat		1 117 915	2 865 829
Finansinntekter og finanskostnader			
Renteinntekt fra foretak i samme konsern	5	91 788	102 979
Annen renteinntekt		75 300	7 734
Annen finansinntekt		364 424	17 684
Rentekostnad til foretak i samme konsern	5	96 838	58 628
Annen rentekostnad		6 682	2 476
Annen finanskostnad		68 997	0
Resultat av finansposter		358 993	67 292
Resultat før skattekostnad		1 476 908	2 933 121
Skattekostnad på resultat	6	354 312	658 459
Resultat		1 122 596	2 274 662
Årsresultat		1 122 596	2 274 662
Overføringer			
Avsatt til utbytte		0	1 500 000
Avsatt konsernbidrag		1 256 195	0
Avsatt til annen egenkapital		0	774 662
Overført fra annen egenkapital		133 599	0
Sum overføringer	7	1 122 596	2 274 662


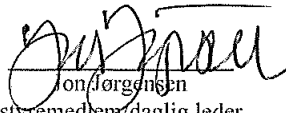
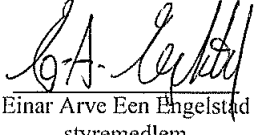


Balanse			
Winning Brands AS			
Eiendeler	Note	2023	2022
Anleggsmidler			
Immaterielle eiendeler			
Driftsløsøre, inventar o.a. utstyr	4	18 652	71 788
Sum varige driftsmidler		18 652	71 788
Andre langsiktige fordringer		23 940	0
Sum finansielle anleggsmidler		23 940	0
Sum anleggsmidler		42 592	71 788
Omløpsmidler			
Lager av varer og annen beholdning	8	6 556 821	3 146 266
Fordringer			
Kundefordringer	5	8 798 207	10 466 048
Andre kortsiktige fordringer	5	4 932 972	2 724 500
Sum fordringer		13 731 178	13 190 548
Investeringer			
Bankinnskudd, kontanter o.l.	9	80 910	3 960 622
Sum omløpsmidler		20 368 909	20 297 436
Sum eiendeler		20 411 501	20 369 224



Balanse			
Winning Brands AS			
Egenkapital og gjeld	Note	2023	2022
Innskutt egenkapital			
Aksjekapital	10	30 423	30 423
Overkurs		3 620 757	3 620 757
Annen innskutt egenkapital		2 768 938	2 768 898
Sum innskutt egenkapital		6 420 118	6 420 078
Opptjent egenkapital			
Annen egenkapital		1 897 258	774 662
Sum opptjent egenkapital		1 897 258	774 662
Sum egenkapital	7	8 317 376	7 194 739
Gjeld			
Avsetning for forpliktelser			
Annen langsiktig gjeld			
Kortsiktig gjeld			
Avsatt til utbytte		0	1 500 000
Leverandørgjeld	5	6 025 973	5 108 922
Betalbar skatt	6	354 312	658 458
Skyldig offentlige avgifter	2	3 675 117	4 242 538
Annen kortsiktig gjeld	5	2 038 723	1 664 567
Sum kortsiktig gjeld		12 094 125	13 174 484
Sum gjeld		12 094 125	13 174 484
Sum egenkapital og gjeld		20 411 501	20 369 224

26.06.2024
Styret i Winning Brands AS

 Britt Engelstad styreleder	 Jon Jørgensen styremedlem/daglig leder	 Einar Arve Een Engelstad styremedlem
--	--	--

Winning Brands AS Side 4



Regnskapsprinsipper

Årsregnskapet er satt opp i samsvar med regnskapsloven og NRS 8 - God regnskapsskikk for små foretak.

Driftsinntekter

Inntektsføring skjer etter opptjeningsprinsippet som normalt vil være leveringstidspunktet for tjenester. Inntekter ved salg av varer regnskapsføres ved levering. Kostnader medtas etter sammenstillingsprinsippet, dvs. at kostnader medtas i samme periode som tilhørende inntekter inntektsføres.

Hovedregel for vurdering og klassifisering av eiendeler og gjeld

Eiendeler bestemt til varig eie eller bruk er klassifisert som anleggsmidler. Andre eiendeler er klassifisert som omløpsmidler. Fordringer som skal tilbakebetales innen et år er uansett klassifisert som omløpsmidler. Ved klassifisering av kortsiktig og langsiktig gjeld er analoge kriterier lagt til grunn.

Omløpsmidler vurderes til laveste av anskaffelseskost og virkelig verdi. Kortsiktig gjeld balanseføres til nominelt mottatt beløp på etableringstidspunktet.

Enkelte poster er vurdert etter andre regler. Postene det gjelder vil være blant de postene som omhandles nedenfor.

Skatt

Skattekostnaden i resultatregnskapet omfatter både periodens betalbare skatt og endring i utsatt skatt. Utsatt skatt er beregnet med 22 % på grunnlag av de midlertidige forskjeller som eksisterer mellom regnskapsmessige og skattemessige verdier, samt ligningsmessig underskudd til fremføring ved utgangen av regnskapsåret. Skatteøkende og skattereduserende midlertidige forskjeller som reverserer eller kan reverseres i samme periode er utlignet og nettoført.

Fordringer

Kundefordringer og andre fordringer oppføres til pålydende etter fradrag for avsetning til forventet tap. Avsetning til tap gjøres på grunnlag av en individuell vurdering av de enkelte fordringene.

Valuta

Poster i utenlandsk valuta vurderes til dagskurs.

Varer

Varer er vurdert til det laveste av anskaffelseskost og netto salgsverdi.

Fordringer

Kundefordringer og andre fordringer oppføres til pålydende etter fradrag for avsetning til forventet tap. Avsetning til tap gjøres på grunnlag av en individuell vurdering av de enkelte fordringene.

Note 2 Offentlige avgifter

Årsregnskapet viser skyldige offentlige til kr. 3 675 117. Alkoholavgift utgjør kr. 1 016 847 av de totale skyldige offentlige avgiftene.



Note 3 Lønnskostnader og ytelser, godtgjørelser til daglig leder, styret og revisor

Lønnskostnader	2023	2022
Lønninger	1 362 821	1 598 007
Arbeidsgiveravgift	289 097	220 233
Pensjonskostnader	121 002	109 551
Andre ytelser	42 961	31 525
Sum	1 815 882	1 959 315

Selskapet har i 2023 sysselsatt 2 årsverk.

Selskapet er fakturert i 2023 for lønnskostnader fra andre selskaper i konsernet. Det utgjør kr 663 673 av lønninger.

Pensjonsforpliktelser

Selskapet er pliktig til å ha tjenstepensjonsordning etter lov om obligatorisk tjenstepensjon. Selskapets pensjonsordninger tilfredsstiller kravene i denne lov.



Note 4 Anleggsmidler

	Innredning kontorlokaler
Anskaffelseskost pr. 01.01.2023	220 265
Anskaffelseskost 31.12.2023	220 265
Av- og nedskrivninger pr. 01.01.2023	148 476
Årets ordinære avskrivninger	53 136
Av- og nedskrivninger pr. 31.12.2023	201 612
Bokført verdi 01.01.2023	71 788
Årets avskrivning og nedskrivning	53 136
Bokført verdi 31.12.2023	18 652
Økonomisk levetid	0-5 år

Note 5 Konsernmellomværende og øvrig langsiktig gjeld

	2023	2022
EAE Toast AS		
Leverandørgjeld	36 531	0
Kortsiktig fordring	2 640 078	2 630 591
Fordring på konsernbidrag	0	0
Avsatt utbytte	0	1 500 000
Skyldig konsernbidrag	1 610 507	

Inntektsførte renter for 2023 utgjør kr. 45 224.

	2023	2022
Fine Brands AS		
Kundefordringer	54 960	42 729
Kortsiktig fordring	350 668	
Leverandørgjeld	34 546	43 229
Annen kortsiktig gjeld	0	207 768

Inntektsførte renter for 2023 utgjør kr. 8 396.

	2023	2022
Interbrands Norway AS		
Kundefordringer	137 400	106 824
Leverandørgjeld	734 617	746 858
Annen kortsiktig gjeld	1 839 564	1 274 660

Kostnadsførte renter for 2023 utgjør kr. 64 904.

	2023	2022
Wicked Brands AS		
Kundefordringer	6 106	4 748
Kortsiktig fordring	574 317	55 031

Inntektsførte renter for 2023 utgjør kr. 19 286.

	2023	2022
Crafted Brands AS		
Kundefordringer	15 266	11 869
Kortsiktig fordring	715 266	
Leverandørgjeld	12 831	16 295

Inntektsførte renter for 2023 utgjør kr. 15 266.



Interbrands Spirits Norway AS	2023	2022
Kundefordringer	45 800	35 608
Kortsiktig fordring	603 616	

Inntektsførte renter for 2023 utgjør kr. 3 616.

Selskapet inngår i konsernkontoordning i Nordea. Bokført verdi pr 31.12.2023 er kr 1 464 263,-. Juridisk eier av konto er konsernspiss EAE Toast AS, org nr 984 601 301.

Note 6 Skatt

Årets skattekostnad	2023	2022
Resultatført skatt på ordinært resultat:		
Betalbar skatt	354 312	658 459
Endring i utsatt skattefordel	0	0
Skattekostnad ordinært resultat	354 312	658 459

Skattepliktig inntekt:		
Resultat før skatt	1 476 908	2 933 121
Permanente forskjeller	-1 227	46 416
Endring i midlertidige forskjeller	134 826	13 458
Avgitt konsernbidrag	-1 610 507	0
Skattepliktig inntekt	0	2 992 995

Betalbar skatt i balansen:		
Betalbar skatt på årets resultat	354 312	658 458
Betalbar skatt på avgitt konsernbidrag	-354 312	0
Sum betalbar skatt i balansen	0	658 458

Skatteeffekten av midlertidige forskjeller som har gitt opphav til utsatt skatt og utsatte skattefordeler, spesifisert på typer av midlertidige forskjeller

	2023	2022	Endring
Varige driftsmidler	-126 390	-117 307	9 083
Varebeholdning	-130 365	-5 419	124 946
Fordringer	0	797	797
Sum	-256 756	-121 930	134 826
Inngår ikke i beregningen av utsatt skatt	256 756	121 930	-134 826
Utsatt skattefordel (22 %)	0	0	0

I henhold til God regnskapsskikk for små foretak balanseføres ikke utsatt skattefordel.



Note 7 Egenkapital

	Aksjekapital	Overkurs	Annen Innskutt egenkapital	Annen Egenkapital	Sum egenkapital
Pr. 31.12.2022	30 423	3 620 757	2 768 898	774 662	7 194 739
Årets resultat				1 122 596	1 122 596
Korreksjon feil tidligere år			40		40
Konsernbidrag avgitt				-1 256 195	-1 256 195
Pr 31.12.2023	30 423	3 620 757	2 768 938	641 063	7 061 181

Note 8 Varebeholdning

Varer	2023	2022
Lager av råvarer (innkjøpt)	6 556 821	3 146 266
Sum varer	6 556 821	3 146 266

Varebeholdningen består i sin helhet av innkjøpte handelsvarer.

Note 9 Bundne bankinnskudd og heftelser

I posten inngår bundne bankinnskudd med kr. 80 910. Skyldig skattetrekk utgjør kr. 80 910 pr. 31.12.2023.



Note 10 Aksjonærer

Aksjekapitalen i Winning Brands AS pr. 31.12 består av:

	Antall	Pålydende	Bokført
Ordinære aksjer	86 924	0,3	30 423
Sum	86 924		30 423

Eierstruktur

De største aksjonærene i % pr. 31.12 var:

	Ordinære	Eierandel	Stemmeandel
EAE TOAST AS	86 924	100,0	100,0

Styrets leder Britt Engelstad og styremedlem Einar Engelstad kontrollerer morselskapet EAE Toast AS. Winning Brands AS inngår i konsernregnskapet til EAE Toast med forretningskontor i Oslo. Konsernregnskapet kan utleveres på EAE Toast AS sitt kontor i Oslo.



Crowe Partner Revisjon AS
Org.nr.: 922829845MVA
Dronning Mauds gate 10
0250 Oslo
Tlf. +47 21 93 93 00
www.crowe.no

Til generalforsamlingen i Winning Brands AS

UAVHENGIG REVISORS BERETNING

Konklusjon

Vi har revidert årsregnskapet til **Winning Brands AS** som viser et overskudd på **NOK 1 122 596**. Årsregnskapet består av balanse per 31. desember 2023 og resultatregnskap for regnskapsåret avsluttet per denne datoen og noter til årsregnskapet, herunder et sammendrag av viktige regnskapsprinsipper.

Etter vår mening

- oppfyller årsregnskapet gjeldende lovkrav, og
- gir årsregnskapet et rettvisende bilde av selskapets finansielle stilling per 31. desember 2023 og av dets resultat for regnskapsåret avsluttet per denne datoen i samsvar med regnskapslovens regler og god regnskapsskikk i Norge.

Grunnlag for konklusjonen

Vi har gjennomført revisjonen i samsvar med International Standards on Auditing (ISA-ene). Våre oppgaver og plikter i henhold til disse standardene er beskrevet nedenfor under Revisors oppgaver og plikter ved revisjonen av årsregnskapet. Vi er uavhengige av selskapet slik det kreves i lov, forskrift og International Code of Ethics for Professional Accountants (inkludert internasjonale uavhengighetsstandarder) utstedt av the International Ethics Standards Board for Accountants (IESBA-reglene), og vi har overholdt våre øvrige etiske forpliktelser i samsvar med disse kravene. Innhentet revisjonsbevis er etter vår vurdering tilstrekkelig og hensiktsmessig som grunnlag for vår konklusjon.

Styrets og daglig leders ansvar for årsregnskapet

Styret og daglig leder (ledelsen) er ansvarlig for å utarbeide årsregnskapet og for at det gir et rettvisende bilde i samsvar med regnskapslovens regler og god regnskapsskikk i Norge. Ledelsen er også ansvarlig for slik intern kontroll som den finner nødvendig for å kunne utarbeide et årsregnskap som ikke inneholder vesentlig feilinformasjon, verken som følge av misligheter eller utilsiktede feil.

Ved utarbeidelsen av årsregnskapet må ledelsen ta standpunkt til selskapets evne til fortsatt drift og opplyse om forhold av betydning for fortsatt drift. Forutsetningen om fortsatt drift legges til grunn for årsregnskapet så lenge det ikke er sannsynlig at virksomheten vil bli avvirket.

Revisors oppgaver og plikter ved revisjonen av årsregnskapet

Vårt mål er å oppnå betryggende sikkerhet for at årsregnskapet som helhet ikke inneholder vesentlig feilinformasjon, verken som følge av misligheter eller utilsiktede feil, og å avgi en revisjonsberetning som inneholder vår konklusjon. Betryggende sikkerhet er en høy grad av sikkerhet, men ingen garanti for at en revisjon utført i samsvar med ISA-ene, alltid vil avdekke vesentlig feilinformasjon som eksisterer. Feilinformasjon kan oppstå som følge av misligheter eller utilsiktede feil. Feilinformasjon blir vurdert som vesentlig dersom den enkeltvis eller samlet med rimelighet kan forventes å påvirke økonomiske beslutninger som brukerne foretar basert på årsregnskapet.

Crowe Partner Revisjon AS is a member of Crowe Global, a Swiss Verein. Each member firm of Crowe Global is a separate and independent legal entity. Crowe Partner Revisjon AS and its affiliates are not responsible or liable for any acts or omissions of Crowe Global or any other member of Crowe Global. Crowe Global does not render any professional services and does not have an ownership or partnership interest in Crowe Partner Revisjon AS.

© 2024 Crowe Partner Revisjon AS



Crowe Partner Revisjon AS
Org.nr.: 922829845MVA
Dronning Mauds gate 10
0250 Oslo
Tlf. +47 21 93 93 00
www.crowe.no

Som del av en revisjon i samsvar med ISA-ene, utøver vi profesjonelt skjønn og utviser profesjonell skepsis gjennom hele revisjonen. I tillegg:

- identifiserer og vurderer vi risikoen for vesentlig feilinformasjon i årsregnskapet, enten det skyldes misligheter eller utilsiktede feil. Vi utformer og gjennomfører revisjonshandlinger for å håndtere slike risikoer, og innhenter revisjonsbevis som er tilstrekkelig og hensiktsmessig som grunnlag for vår konklusjon. Risikoen for at vesentlig feilinformasjon som følge av misligheter ikke blir avdekket, er høyere enn for feilinformasjon som skyldes utilsiktede feil, siden misligheter kan innebære samarbeid, forfalskning, bevisste utelatelser, uriktige fremstillinger eller overstyring av intern kontroll.
- opparbeider vi oss en forståelse av den interne kontroll som er relevant for revisjonen, for å utforme revisjonshandlinger som er hensiktsmessige etter omstendighetene, men ikke for å gi uttrykk for en mening om effektiviteten av selskapets interne kontroll.
- evaluerer vi om de anvendte regnskapsprinsippene er hensiktsmessige og om regnskapsestimaterne og tilhørende noteopplysninger utarbeidet av ledelsen er rimelige.
- konkluderer vi på om ledelsens bruk av fortsatt drift-forutsetningen er hensiktsmessige og, basert på innhentede revisjonsbevis, hvorvidt det foreligger vesentlig usikkerhet knyttet til hendelser eller forhold som kan skape tvil av betydning om selskapets evne til fortsatt drift. Dersom vi konkluderer med at det eksisterer vesentlig usikkerhet, kreves det at vi i revisjonsberetningen henleder oppmerksomheten på tilleggsopplysningene i årsregnskapet, eller, dersom slike tilleggsopplysninger ikke er tilstrekkelige, at vi modifierer vår konklusjon. Våre konklusjoner er basert på revisjonsbevis innhentet inntil datoen for revisjonsberetningen. Etterfølgende hendelser eller forhold kan imidlertid medføre at selskapet ikke fortsetter driften.
- evaluerer vi den samlede presentasjonen, strukturen og innholdet i årsregnskapet, inkludert tilleggsopplysningene, og hvorvidt årsregnskapet gir uttrykk for de underliggende transaksjonene og hendelsene på en måte som gir et rettviseende bilde.

Vi kommuniserer med styret blant annet om det planlagte innholdet i og tidspunkt for revisjonsarbeidet og eventuelle vesentlige funn i revisjonen, herunder vesentlige svakheter i intern kontroll som vi avdekker gjennom revisjonen.

Oslo, 26. juni 2024

CROWE PARTNER REVISJON AS

Ulrik Ytterstad
Statsautorisert revisor

Crowe Partner Revisjon AS is a member of Crowe Global, a Swiss Verein. Each member firm of Crowe Global is a separate and independent legal entity. Crowe Partner Revisjon AS and its affiliates are not responsible or liable for any acts or omissions of Crowe Global or any other member of Crowe Global. Crowe Global does not render any professional services and does not have an ownership or partnership interest in Crowe Partner Revisjon AS.

© 2024 Crowe Partner Revisjon AS



Elektronisk signatur

Signert av

YTTERSTAD, ULRIK
Norwegian Buypass

Dato og tid

(UTC+01:00) Central European Time (Berlin)

06/28/2024 16:14:37

Dette dokumentet er signert med elektronisk signatur. En elektronisk signatur er juridisk forpliktende på samme måte som en håndskrevet signatur på papir. Denne siden er lagt til dokumentet for å vise grunnleggende informasjon om signaturen(e), og på de foregående sidene kan du lese dokumentet som er signert. Vedlagt finnes også en PDF med signatordetaljer, og en XML-fil med innholdet i den elektroniske signaturen(e). Vedleggene kan brukes for å verifisere gyldigheten av dokumentets signatur ved behov.