



ÅRSREGNSKAPET FOR REGNSKAPSÅRET 2025 - GENERELL INFORMASJON

Enheten

Organisasjonsnummer:	989 194 585
Organisasjonsform:	Aksjeselskap
Foretaksnavn:	NORCLEAN HOLDING AS
Forretningsadresse:	Gammelseterlia 31 6422 MOLDE

Regnskapsår

Årsregnskapets periode:	01.01.2025 - 31.12.2025
-------------------------	-------------------------

Konsern

Morselskap i konsern:	Ja
Konsernregnskap lagt ved:	Nei

Regnskapsregler

Regler for små foretak benyttet:	Ja
Benyttet ved utarbeidelsen av årsregnskapet til selskapet:	Regnskapslovens alminnelige regler

Årsregnskapet fastsatt av kompetent organ

Bekreftet av representant for selskapet:	Kjell Finnøy
Dato for fastsettelse av årsregnskapet:	18.04.2026

Grunnlag for avgivelse

År 2025: Årsregnskapet er elektronisk innlevert
År 2024: Tall er hentet fra elektronisk innlevert årsregnskap fra 2025

Det er ikke krav til at årsregnskapet m.v. som sendes til Regnskapsregisteret er undertegnet. Kontrollen på at dette er utført ligger hos revisor/enhetens øverste organ. Sikkerheten ivaretas ved at innsender har rolle/rettighet for innsending av årsregnskapet via Altinn, og ved at det bekreftes at årsregnskapet er fastsatt av kompetent organ.

Brønnøysundregistrene, 23.04.2026



Resultatregnskap

Beløp i: NOK	Note	2025	2024
RESULTATREGNSKAP			
Inntekter			
Annen driftsinntekt		282 483	0
Sum inntekter		282 483	0
Kostnader			
Avskrivning på varige driftsmidler og immaterielle eiendeler	1	240 435	0
Annen driftskostnad		91 353	39 431
Sum kostnader		331 788	39 431
Driftsresultat		-49 306	-39 431
Finansinntekter og finanskostnader			
Inntekt på investering i datterselskap og tilknyttet selskap	2, 3	4 882 480	500 000
Annen renteinntekt		123 848	241 515
Sum finansinntekter		5 006 328	741 515
Annen rentekostnad		174 619	870
Sum finanskostnader		174 619	870
Netto finans		4 831 709	740 645
Resultat før skattekostnad		4 782 403	701 214
Skattekostnad	3	70 438	44 440
Årsresultat		4 711 965	656 774
Overføringer og disponeringer			
Ordinært utbytte	4	400 000	150 000
Ekstraordinært utbytte	4	50 000	0
Annen egenkapital	4	4 261 965	506 774



Balanse

Beløp i: NOK	Note	2025	2024
BALANSE - EIENDELER			
Anleggsmidler			
Immaterielle eiendeler			
Sum immaterielle eiendeler		0	0
Varige driftsmidler			
Tomter, bygninger og annen fast eiendom	1	13 378 129	0
Driftsløsøre, inventar, verktøy, kontormaskiner, ol.	1	562 467	0
Sum varige driftsmidler		13 940 596	0
Finansielle anleggsmidler			
Investering i datterselskap	2	650 000	650 000
Lån til foretak i samme konsern		0	37 564
Sum finansielle anleggsmidler		650 000	687 564
Sum anleggsmidler		14 590 596	687 564
Omløpsmidler			
Varer			
Fordringer			
Kundefordringer		23 636	0
Andre kortsiktige fordringer		159 753	53 675
Konsernfordringer	5	4 882 480	500 000
Sum fordringer		5 065 870	553 675
Investeringer			
Sum investeringer		0	0
Bankinnskudd, kontanter og lignende			
Bankinnskudd, kontanter og lignende		874 699	6 730 405
Sum bankinnskudd, kontanter og lignende		874 699	6 730 405
Sum omløpsmidler		5 940 569	7 284 080
SUM EIENDELER		20 531 165	7 971 644



Balanse

Beløp i: NOK	Note	2025	2024
BALANSE - EGENKAPITAL OG GJELD			
Egenkapital			
Innskutt egenkapital			
Aksjekapital	4, 6	150 000	150 000
Sum innskutt egenkapital		150 000	150 000
Opptjent egenkapital			
Annen egenkapital	4	11 888 726	7 626 761
Sum opptjent egenkapital		11 888 726	7 626 761
Sum egenkapital		12 038 726	7 776 761
Gjeld			
Langsiktig gjeld			
Utsatt skatt		70 438	0
Sum avsetninger for forpliktelser		70 438	0
Annen langsiktig gjeld			
Gjeld til kredittinstitusjoner	7	2 833 330	0
Langsiktig konserngjeld	7	4 462 436	0
Sum annen langsiktig gjeld		7 295 766	0
Kortsiktig gjeld			
Leverandørgjeld		720 740	0
Betalbar skatt	3	0	44 440
Utbytte	4	400 000	150 000
Annen kortsiktig gjeld		5 495	443
Sum kortsiktig gjeld		1 126 235	194 883
Sum gjeld		8 492 439	194 883
SUM EGENKAPITAL OG GJELD		20 531 165	7 971 644



Brønnøysundregistrene

ÅRSREGNSKAP FOR REGNSKAPSÅRET 2025 - GENERELL INFORMASJON

Journalnummer: 2026 391087

Virksomheten

Organisasjonsnummer: 989 194 585
Organisasjonsform: Aksjeselskap
Foretaksnavn: NORCLEAN HOLDING AS
Forretningsadresse: Gammelseterlia 31
6422 MOLDE

Regnskapsår

Årsregnskapets periode: 01.01.2025 - 31.12.2025

Konsern

Morselskap i konsern: Ja
Konsernregnskap lagt ved: Nei

Regnskapsregler

Regler for små foretak benyttet: Ja
Benyttet ved utarbeidelsen av
årsregnskapet: Regnskapslovens alminnelige regler

Årsregnskapet fastsatt av kompetent organ

Bekreftet av: Kjell Finnøy
Dato for fastsettelse av årsregnskapet: 18.04.2026

Revisjon

Selskapet har besluttet at årsregnskapet
ikke skal revideres: Ja
Årsregnskapet er utarbeidet av ekstern
autorisert regnskapsfører: Ja
Ekstern autorisert regnskapsfører har i
løpet av regnskapsåret bistått ved den
løpende regnskapsføringen eller utført
andre tjenester for selskapet enn å
utarbeide årsregnskapet: Ja

Grunnlag for avgivelse

År 2025: Årsregnskap er elektronisk innlevert.
År 2024: Tall er hentet fra elektronisk innlevert årsregnskap fra 2025.

*Virksomheten sitt øverste organ er ansvarlig for at årsregnskapet er signert.
Det er mulig å levere årsregnskap uten signatur fordi sikkerheten for rett
rapportering er ivarettatt ved at innsenderen har rolle/rettighet for innsending
i Altinn. Navnet på representanten, som bekrefter at årsregnskapet er godkjent,
er i tillegg oppgitt.*

Brønnøysundregistrene, 22.04.2026

Brønnøysundregistrene
Postadresse: Postboks 900, 8910 Brønnøysund
Telefon: 75 00 75 00
E-post: firmapost@brreg.no Internett: www.brreg.no
Organisasjonsnummer: 974 760 673



Organisasjonsnr: 989 194 585
NORCLEAN HOLDING AS

RESULTATREGNSKAP

Beløp i: NOK	Note	2025	2024
RESULTATREGNSKAP			
Inntekter			
Annen driftsinntekt		282 483	0
Sum inntekter		282 483	0
Kostnader			
Avskrivning på varige driftsmidler og immaterielle eiendeler	1	240 435	0
Annen driftskostnad		91 353	39 431
Sum kostnader		331 788	39 431
Driftsresultat		-49 306	-39 431
Finansinntekter og finanskostnader			
Inntekt på investering i datterselskap og tilknyttet selskap	2, 3	4 882 480	500 000
Annen renteinntekt		123 848	241 515
Sum finansinntekter		5 006 328	741 515
Annen rentekostnad		174 619	870
Sum finanskostnader		174 619	870
Netto finans		4 831 709	740 645
Resultat før skattekostnad		4 782 403	701 214
Skattekostnad	3	70 438	44 440
Årsresultat		4 711 965	656 774
Overføringer og disponeringer			
Ordinært utbytte	4	400 000	150 000
Ekstraordinært utbytte	4	50 000	0
Annen egenkapital	4	4 261 965	506 774



Organisasjonsnr: 989 194 585
NORCLEAN HOLDING AS

BALANSE

Beløp i: NOK	Note	2025	2024
BALANSE - EIENDELER			
Anleggsmidler			
Immaterielle eiendeler			
Sum immaterielle eiendeler		0	0
Varige driftsmidler			
Tomter, bygninger og annen fast eiendom	1	13 378 129	0
Driftsløsøre, inventar, verktøy, kontormaskiner, ol.	1	562 467	0
Sum varige driftsmidler		13 940 596	0
Finansielle anleggsmidler			
Investering i datterselskap 2		650 000	650 000
Lån til foretak i samme konsern		0	37 564
Sum finansielle anleggsmidler		650 000	687 564
Sum anleggsmidler		14 590 596	687 564
Omløpsmidler			
Varer			
Fordringer			
Kundefordringer		23 636	0
Andre kortsiktige fordringer		159 753	53 675
Konsernfordringer	5	4 882 480	500 000
Sum fordringer		5 065 870	553 675
Investeringer			
Sum investeringer		0	0
Bankinnskudd, kontanter og lignende			
Bankinnskudd, kontanter og lignende		874 699	6 730 405
Sum bankinnskudd, kontanter og lignende		874 699	6 730 405
Sum omløpsmidler		5 940 569	7 284 080
SUM EIENDELER		20 531 165	7 971 644
BALANSE - EGENKAPITAL OG GJELD			



Egenkapital			
Innskutt egenkapital			
Aksjekapital	4, 6	150 000	150 000
Sum innskutt egenkapital		150 000	150 000
Opptjent egenkapital			
Annen egenkapital	4	11 888 726	7 626 761
Sum opptjent egenkapital		11 888 726	7 626 761
Sum egenkapital		12 038 726	7 776 761
Gjeld			
Langsiktig gjeld			
Utsatt skatt		70 438	0
Sum avsetninger for forpliktelseser		70 438	0
Annen langsiktig gjeld			
Gjeld til kredittinstitusjoner	7	2 833 330	0
Langsiktig konserngjeld	7	4 462 436	0
Sum annen langsiktig gjeld		7 295 766	0
Kortsiktig gjeld			
Leverandørgjeld		720 740	0
Betalbar skatt	3	0	44 440
Utbytte	4	400 000	150 000
Annen kortsiktig gjeld		5 495	443
Sum kortsiktig gjeld		1 126 235	194 883
Sum gjeld		8 492 439	194 883
SUM EGENKAPITAL OG GJELD		20 531 165	7 971 644



Organisasjonsnr: 989 194 585
NORCLEAN HOLDING AS

NOTEOPPLYSNINGER - SELSKAP - alle poster oppgitt i hele tall

Note

Regnskapsprinsipper

Årsregnskapet er satt opp i samsvar med regnskapsloven og god regnskapsskikk for små foretak. Selskapets formål er å investere i andre selskaper, samt kjøpe og leie ut fast eiendom. Selskapet holder til i Molde kommune.

Etter styrets oppfatning gir årsregnskapet en rettvise oversikt over utvikling og resultat av foretakets virksomhet og dets stilling pr. 31.12.2025. Styret bekrefter at forutsetning om fortsatt drift er til stede og lagt til grunn ved utarbeidelse av regnskapet. Det har ikke inntrådt forhold etter regnskapsårets utgang som er av betydning ved bedømmelse av selskapets stilling.

Klassifisering og vurdering av balanseposter

Anleggsmidler er eiendeler bestemt til varig eie eller bruk.

Eiendeler som er knyttet til varekretsløpet er klassifisert som omløpsmidler. Fordringer klassifiseres som omløpsmidler hvis de forfaller til betaling innen ett år etter transaksjonsdagen. Tilsvarende klassifiseres gjeld som kortsiktig hvis gjelden forfaller til betaling innen ett år. Langsiktig gjeld er gjeld som forfaller senere enn ett år etter transaksjonsdagen. Første års avdrag på langsiktige fordringer og langsiktig gjeld klassifiseres likevel ikke som omløpsmiddel og kortsiktig gjeld.

Omløpsmidler vurderes til laveste av anskaffelseskost og virkelig verdi. Kortsiktig gjeld balanseføres til nominelt beløp på etableringstidspunktet. Anleggsmidler vurderes til anskaffelseskost. Varige anleggsmidler avskrives etter en fornuftig avskrivningsplan. Anleggsmidlene nedskrives til virkelig verdi ved verdifall som ikke forventes å være forbigående. Langsiktig gjeld med unntak av andre avsetninger balanseføres til nominelt beløp på etableringstidspunktet.

Fordringer

Kundefordringer og

andre fordringer er oppført i balansen til pålydende etter fradrag for avsetning til forventet tap. Avsetning til tap gjøres på grunnlag av individuelle vurderinger av de enkelte fordringene.

Varige

driftsmidler

Varige driftsmidler balanseføres og avskrives over driftsmidlenes levetid dersom de har antatt levetid over 3 år og har en kostpris som overstiger kr 30 000. Direkte vedlikehold av driftsmidler kostnadsføres løpende under driftskostnader, mens påkostninger eller forbedringer tillegges driftsmidlets kostpris og avskrives i takt med driftsmidlet.

For øvrig er følgende regnskapsprinsipper anvendt:

Kostmetoden er benyttet for investeringer i datterselskap/tilknyttet selskap. Utbytte er inntektsført samme år som det er avsatt i datterselskap/tilknyttet selskap, dersom det er sannsynlig at beløpet vil mottas. Ved utbytte som overstiger andel av tilbakeholdt resultat etter kjøpet representerer den overskytende del tilbakebetaling av investert kapital, og er fratrukket investeringens verdi i balansen.

Skatt



Skattekostnaden i resultatregnskapet omfatter både periodens betalbare skatt og endring i utsatt skatt. Utsatt skatt er beregnet med 22% på grunnlag av de midlertidige forskjeller som eksisterer mellom regnskapsmessige og skattemessige verdier, samt skattemessig underskudd til fremføring ved utgangen av regnskapsåret. Skatteøkende og skattereduserende midlertidige forskjeller som reverserer eller kan reversere i samme periode er fastsatt og skattevirkningen er beregnet på nettogrunnlaget. Utsatt skatt er ikke balanseført. Selskapet har ikke endret regnskapsprinsipp fra 2024 til 2025.

Note

Antall årsverk i regnskapsåret

0.00

Note

1

Varige driftsmidler og immaterielle eiendeler

<u>Tilgang i året</u>	<u>Varige driftsmidler</u>	<u>Immaterielle eiend.</u>
	14181031.00	0.00
<u>Anskaffelseskost 31.12.</u>	<u>Varige driftsmidler</u>	<u>Immaterielle eiend.</u>
	14181031.00	0.00
<u>Samlede av-/nedskrivn.</u>	<u>Varige driftsmidler</u>	<u>Immaterielle eiend.</u>
	240435.00	0.00
<u>Balanseført verdi 31.12.</u>	<u>Varige driftsmidler</u>	<u>Immaterielle eiend.</u>
	13940596.00	0.00
<u>Årets av-/nedskrivn.</u>	<u>Varige driftsmidler</u>	<u>Immaterielle eiend.</u>
	240435.00	0.00

Anskaffelseskost - balanseførte lånekostnader, egentilvirkede anleggsmidler

Goodwill spesifisert for hvert enkelt virksomhetskjøp

Avskrivningsplan for goodwill som er lenger enn fem år - begrunnelse

Mer om varige driftsmidler/immaterielle eiendeler

Note

7

Gjeld

Gjeld som forfaller til betaling mer enn fem år etter regnskapsårets slutt
833290.00

Gjeld sikret ved pant eller lignende sikkerhet i eiendeler

Balanseført verdi av de pantsatte eiendeler

Summen av garantiforpliktelser som ikke er regnskapsført



Garantiforpliktelser som er sikret ved pant

Mer om gjeld

I tillegg til lån i Sparebank 1 SMN, har selskapet en langsiktig gjeld til datterselskapet Norclean AS.



Årsregnskap for
NORCLEAN HOLDING AS

989194585

Regnskapsår
01.01.2025 - 31.12.2025

Utarbeidet av

Sparebank 1 Regnskapshuset SMN AS

Org.nr. 936 285 066



NORCLEAN HOLDING AS
989 194 585

Resultatregnskap

	Note	2025	2024
Driftsinntekter			
Annen driftsinntekt		282 483	0
Sum driftsinntekter		282 483	0
Driftskostnader			
Avskrivning på varige driftsmidler og immaterielle eiendeler	1	-240 435	0
Annen driftskostnad		-91 353	-39 431
Sum driftskostnader		-331 788	-39 431
Driftsresultat		-49 306	-39 431
Finansinntekter			
Inntekt på investering i datterselskap og tilknyttet selskap	2, 3	4 882 480	500 000
Annen renteinntekt		123 848	241 515
Sum finansinntekter		5 006 328	741 515
Finanskostnader			
Annen rentekostnad		-174 619	-870
Sum finanskostnader		-174 619	-870
Netto finans		4 831 709	740 645
Resultat før skattekostnad		4 782 403	701 214
Skattekostnad	3	-70 438	-44 440
Årsresultat		4 711 965	656 774
Overføringer			
Ordinært utbytte	4	400 000	150 000
Ekstraordinært utbytte	4	50 000	0
Annen egenkapital	4	4 261 965	506 774
Sum overføringer		4 711 965	656 774



NORCLEAN HOLDING AS
989 194 585

Balanse

	Note	31.12.2025	31.12.2024
EIENDELER			
Anleggsmidler			
Varige driftsmidler			
Tomter, bygninger og annen fast eiendom	1	13 378 129	0
Driftsløsøre, inventar, verktøy, kontormaskiner, ol.	1	562 467	0
Sum varige driftsmidler		13 940 596	0
Finansielle anleggsmidler			
Investering i datterselskap	2	650 000	650 000
Lån til foretak i samme konsern		0	37 564
Sum finansielle anleggsmidler		650 000	687 564
Sum anleggsmidler		14 590 596	687 564
Omløpsmidler			
Fordringer			
Kundefordringer		23 636	0
Kortsiktige konsernfordringer	5	4 882 480	500 000
Andre kortsiktige fordringer		159 753	53 675
Sum fordringer		5 065 870	553 675
Bankinnskudd, kontanter og lignende			
Bankinnskudd, kontanter og lignende		874 699	6 730 405
Sum bankinnskudd, kontanter og lignende		874 699	6 730 405
Sum omløpsmidler		5 940 569	7 284 080
SUM EIENDELER		20 531 165	7 971 644



NORCLEAN HOLDING AS
989 194 585

Balanse

	Note	31.12.2025	31.12.2024
EGENKAPITAL OG GJELD			
Egenkapital			
Innskutt egenkapital			
Aksjekapital	4, 6	150 000	150 000
Sum innskutt egenkapital		150 000	150 000
Opptjent egenkapital			
Annen egenkapital	4	11 888 726	7 626 761
Sum opptjent egenkapital		11 888 726	7 626 761
Sum egenkapital		12 038 726	7 776 761
Gjeld			
Avsetning og forpliktelser			
Utsatt skatt		70 438	0
Sum avsetning for forpliktelser		70 438	0
Annen langsiktig gjeld			
Gjeld til kredittinstitusjoner	7	2 833 330	0
Langsiktig konserngjeld	7	4 462 436	0
Sum annen langsiktig gjeld		7 295 766	0
Kortsiktig gjeld			
Leverandørgjeld		720 740	0
Betalbar skatt	3	0	44 440
Utbytte	4	400 000	150 000
Annen kortsiktig gjeld		5 495	443
Sum kortsiktig gjeld		1 126 235	194 883
Sum gjeld		8 492 439	194 883
SUM EGENKAPITAL OG GJELD		20 531 165	7 971 644

MOLDE, 18.04.2026

Kjell Finnøy
styrets leder / daglig leder



NORCLEAN HOLDING AS
989 194 585

Noter

Regnskapsprinsipper

Årsregnskapet er satt opp i samsvar med regnskapsloven og god regnskapsskikk for små foretak.

Selskapets formål er å investere i andre selskaper, samt kjøpe og leie ut fast eiendom. Selskapet holder til i Molde kommune.

Etter styrets oppfatning gir årsregnskapet en rettvise oversikt over utvikling og resultat av foretakets virksomhet og dets stilling pr. 31.12.2025. Styret bekrefter at forutsetning om fortsatt drift er til stede og lagt til grunn ved utarbeidelse av regnskapet. Det har ikke inntrådt forhold etter regnskapsårets utgang som er av betydning ved bedømmelse av selskapets stilling.

Klassifisering og vurdering av balanseposter

Anleggsmidler er eiendeler bestemt til varig eie eller bruk. Eiendeler som er knyttet til varekretsløpet er klassifisert som omløpsmidler. Fordringer klassifiseres som omløpsmidler hvis de forfaller til betaling innen ett år etter transaksjonsdagen. Tilsvarende klassifiseres gjeld som kortsiktig hvis gjelden forfaller til betaling innen ett år. Langsiktig gjeld er gjeld som forfaller senere enn ett år etter transaksjonsdagen. Første års avdrag på langsiktige fordringer og langsiktig gjeld klassifiseres likevel ikke som omløpsmiddel og kortsiktig gjeld.

Omløpsmidler vurderes til laveste av anskaffelseskost og virkelig verdi. Kortsiktig gjeld balanseføres til nominelt beløp på etableringstidspunktet. Anleggsmidler vurderes til anskaffelseskost. Varige anleggsmidler avskrives etter en fornuftig avskrivningsplan. Anleggsmidlene nedskrives til virkelig verdi ved verdifall som ikke forventes å være forbigående. Langsiktig gjeld med unntak av andre avsetninger balanseføres til nominelt beløp på etableringstidspunktet.

Fordringer

Kundefordringer og andre fordringer er oppført i balansen til pålydende etter fradrag for avsetning til forventet tap. Avsetning til tap gjøres på grunnlag av individuelle vurderinger av de enkelte fordringene.

Varige driftsmidler

Varige driftsmidler balanseføres og avskrives over driftsmidlenes levetid dersom de har antatt levetid over 3 år og har en kostpris som overstiger kr 30 000. Direkte vedlikehold av driftsmidler kostnadsføres løpende under driftskostnader, mens påkostninger eller forbedringer tillegges driftsmidlets kostpris og avskrives i takt med driftsmidlet.

For øvrig er følgende regnskapsprinsipper anvendt:

Kostmetoden er benyttet for investeringer i datterselskap/tilknyttet selskap. Utbytte er inntektsført samme år som det er avsatt i datterselskap/tilknyttet selskap, dersom det er sannsynlig at beløpet vil mottas. Ved utbytte som overstiger andel av tilbakeholdt resultat etter kjøpet representerer den overskytende del tilbakebetaling av investert kapital, og er fratrukket investeringens verdi i balansen.

Skatt

Skattekostnaden i resultatregnskapet omfatter både periodens betalbare skatt og endring i utsatt skatt. Utsatt skatt er beregnet med 22% på grunnlag av de midlertidige forskjeller som eksisterer mellom regnskapsmessige og skattemessige verdier, samt skattemessig underskudd til fremføring ved utgangen av regnskapsåret. Skatteøkende og skattereduserende midlertidige forskjeller som reverserer eller kan reversere i samme periode er fastsatt og skattevirkningen er beregnet på nettogrunnlaget. Utsatt skatt er ikke balanseført.

Selskapet har ikke endret regnskapsprinsipp fra 2024 til 2025.



NORCLEAN HOLDING AS
989 194 585

Note 1 - Varige driftsmidler og immaterielle eiendeler

	Varige driftsmidler
Anskaffelseskost 01.01.	0
Tilgang i året	14 181 031
Avgang i året	0
Anskaffelseskost 31.12.	14 181 031
Samlede avskrivninger, nedskrivninger og reverseringer av nedskrivninger	-240 435
Balanseført verdi per 31.12.	13 940 596
Avskrivninger, nedskrivninger og reverseringer av nedskrivninger i regnskapsåret	240 435

Note 2 - Aksjer i datterselskap

Firma/ kontorsted	Eierandel	Balanseført verdi	Kostpris
Norclean AS, Molde	100 %	650 000	650 000

Selskap	Egenkapital pr 31.12.25	Resultat pr 31.12.25 etter skatt
Norclean AS	Kr. 7 795 725	Kr. 4 271 847

Note 3 - Spesifisering av skatt

Skattekostnad	2025	2024
Betalbar skatt på alminnelig inntekt	0	44 440
+/- Endringer i utsatt skatt/utsatt skattefordel	70 438	0
Skattekostnad	70 438	44 440
Skattepliktig inntekt		
Resultat før skatt	4 782 403	701 214
Permanente forskjeller	-4 882 275	-499 214
+/- Endring i midlertidige forskjeller	-320 173	0
+/- Mottatt/avgitt konsernbidrag	420 044	0
Skattepliktig inntekt	-1	202 000
Betalbar skatt i balansen		
Betalbar skatt på årets resultat	0	44 440
Betalbar skatt i balansen	0	44 440

Note 4 - Egenkapital

	Aksjekapital	Opptjent egenkapital	Sum
Egenkapital 31.12.2024	150 000	7 626 761	7 776 761
Årsresultat	0	4 711 965	4 711 965
Avsatt utbytte	0	-400 000	-400 000
Ekstraordinært utbytte i løpet av året, basert på årets regnskap	0	-50 000	-50 000
Egenkapital 31.12.2025	150 000	11 888 726	12 038 726



NORCLEAN HOLDING AS
989 194 585

Note 5 - Fordring på datterselskap

	2025	2024
Fordring på Norclean AS	4 882 480	500 000

Fording består av forventet utbytte kr 4 462 436 og konsernbidrag kr 420 044



NORCLEAN HOLDING AS
989 194 585

Note 6 - Aksjekapital

Aksjeklasse	Antall aksjer	Aksjenes pålydende	Bokført verdi
Ordinære	0	1 000	0
A-aksjer	2	1 000	2 000
B-aksjer	148	1 000	148 000
Sum	150		150 000

Aksjonærer	Antall aksjer	Eierandel %	Aksjeklasse
Kjell Finnøy	2	1,33	A-aksjer
Kjell Finnøy	37	24,67	B-aksjer
Hedda Finnøy	37	24,67	B-aksjer
Heidi Finnøy	37	24,67	B-aksjer
Martin Finnøy	37	24,67	B-aksjer
Totalt antall aksjer	150	100	

Mer om aksjer og aksjonærer

A-aksjer har utbytte og stemmerett. B-aksjer har utbytterett, men ikke stemmerett

Note 7 - Gjeld og garantiforpliktelser

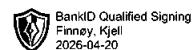
	Beløp
Del av gjelden som forfaller til betaling mer enn fem år etter regnskapsårets slutt	833 290
Gjeld som er sikret ved pant eller lignende sikkerhet i eiendeler	0
Balanseført verdi av pantsatte eiendeler	0
Summen av garantiforpliktelser som ikke er regnskapsført	0

Mer om gjeld

I tillegg til lån i Sparebank 1 SMN, har selskapet en langsiktig gjeld til datterselskapet Norclean AS.

Antall årsverk

Selskapet har ikke hatt ansatte i løpet av regnskapsåret.



Årsregnskap for
NORCLEAN HOLDING AS

989194585

Regnskapsår
01.01.2025 - 31.12.2025

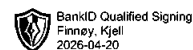
Utarbeidet av

Sparebank 1 Regnskapshuset SMN AS

Org.nr. 936 285 066



NORCLEAN HOLDING AS
989 194 585




Resultatregnskap

	Note	2025	2024
Driftsinntekter			
Annen driftsinntekt		282 483	0
Sum driftsinntekter		282 483	0
Driftskostnader			
Avskrivning på varige driftsmidler og immaterielle eiendeler	1	-240 435	0
Annen driftskostnad		-91 353	-39 431
Sum driftskostnader		-331 788	-39 431
Driftsresultat		-49 306	-39 431
Finansinntekter			
Inntekt på investering i datterselskap og tilknyttet selskap	2, 3	4 882 480	500 000
Annen renteinntekt		123 848	241 515
Sum finansinntekter		5 006 328	741 515
Finanskostnader			
Annen rentekostnad		-174 619	-870
Sum finanskostnader		-174 619	-870
Netto finans		4 831 709	740 645
Resultat før skattekostnad		4 782 403	701 214
Skattekostnad	3	-70 438	-44 440
Årsresultat		4 711 965	656 774
Overføringer			
Ordinært utbytte	4	400 000	150 000
Ekstraordinært utbytte	4	50 000	0
Annen egenkapital	4	4 261 965	506 774
Sum overføringer		4 711 965	656 774



NORCLEAN HOLDING AS
989 194 585




Balanse

	Note	31.12.2025	31.12.2024
EIENDELER			
Anleggsmidler			
Varige driftsmidler			
Tomter, bygninger og annen fast eiendom	1	13 378 129	0
Driftsløsøre, inventar, verktøy, kontormaskiner, ol.	1	562 467	0
Sum varige driftsmidler		13 940 596	0
Finansielle anleggsmidler			
Investering i datterselskap	2	650 000	650 000
Lån til foretak i samme konsern		0	37 564
Sum finansielle anleggsmidler		650 000	687 564
Sum anleggsmidler		14 590 596	687 564
Omløpsmidler			
Fordringer			
Kundefordringer		23 636	0
Kortsiktige konsernfordringer	5	4 882 480	500 000
Andre kortsiktige fordringer		159 753	53 675
Sum fordringer		5 065 870	553 675
Bankinnskudd, kontanter og lignende			
Bankinnskudd, kontanter og lignende		874 699	6 730 405
Sum bankinnskudd, kontanter og lignende		874 699	6 730 405
Sum omløpsmidler		5 940 569	7 284 080
SUM EIENDELER		20 531 165	7 971 644



NORCLEAN HOLDING AS
989 194 585



Balanse

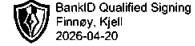
	Note	31.12.2025	31.12.2024
EGENKAPITAL OG GJELD			
Egenkapital			
Innskutt egenkapital			
Aksjekapital	4, 6	150 000	150 000
Sum innskutt egenkapital		150 000	150 000
Opptjent egenkapital			
Annen egenkapital	4	11 888 726	7 626 761
Sum opptjent egenkapital		11 888 726	7 626 761
Sum egenkapital		12 038 726	7 776 761
Gjeld			
Avsetning og forpliktelser			
Utsatt skatt		70 438	0
Sum avsetning for forpliktelser		70 438	0
Annen langsiktig gjeld			
Gjeld til kredittinstitusjoner	7	2 833 330	0
Langsiktig konserngjeld	7	4 462 436	0
Sum annen langsiktig gjeld		7 295 766	0
Kortsiktig gjeld			
Leverandørgjeld		720 740	0
Betalbar skatt	3	0	44 440
Utbytte	4	400 000	150 000
Annen kortsiktig gjeld		5 495	443
Sum kortsiktig gjeld		1 126 235	194 883
Sum gjeld		8 492 439	194 883
SUM EGENKAPITAL OG GJELD		20 531 165	7 971 644

MOLDE, 18.04.2026

Kjell Finnøy
styrets leder / daglig leder



NORCLEAN HOLDING AS
989 194 585



Noter

Regnskapsprinsipper

Årsregnskapet er satt opp i samsvar med regnskapsloven og god regnskapsskikk for små foretak.

Selskapets formål er å investere i andre selskaper, samt kjøpe og leie ut fast eiendom. Selskapet holder til i Molde kommune.

Etter styrets oppfatning gir årsregnskapet en rettvise oversikt over utvikling og resultat av foretakets virksomhet og dets stilling pr. 31.12.2025. Styret bekrefter at forutsetning om fortsatt drift er til stede og lagt til grunn ved utarbeidelse av regnskapet. Det har ikke inntrådt forhold etter regnskapsårets utgang som er av betydning ved bedømmelse av selskapets stilling.

Klassifisering og vurdering av balanseposter

Anleggsmidler er eiendeler bestemt til varig eie eller bruk. Eiendeler som er knyttet til varekretsløpet er klassifisert som omløpsmidler. Fordringer klassifiseres som omløpsmidler hvis de forfaller til betaling innen ett år etter transaksjonsdagen. Tilsvarende klassifiseres gjeld som kortsiktig hvis gjelden forfaller til betaling innen ett år. Langsiktig gjeld er gjeld som forfaller senere enn ett år etter transaksjonsdagen. Første års avdrag på langsiktige fordringer og langsiktig gjeld klassifiseres likevel ikke som omløpsmiddel og kortsiktig gjeld.

Omløpsmidler vurderes til laveste av anskaffelseskost og virkelig verdi. Kortsiktig gjeld balanseføres til nominelt beløp på etableringstidspunktet. Anleggsmidler vurderes til anskaffelseskost. Varige anleggsmidler avskrives etter en fornuftig avskrivningsplan. Anleggsmidlene nedskrives til virkelig verdi ved verdifall som ikke forventes å være forbigående. Langsiktig gjeld med unntak av andre avsetninger balanseføres til nominelt beløp på etableringstidspunktet.

Fordringer

Kundefordringer og andre fordringer er oppført i balansen til pålydende etter fradrag for avsetning til forventet tap. Avsetning til tap gjøres på grunnlag av individuelle vurderinger av de enkelte fordringene.

Varige driftsmidler

Varige driftsmidler balanseføres og avskrives over driftsmidlenes levetid dersom de har antatt levetid over 3 år og har en kostpris som overstiger kr 30 000. Direkte vedlikehold av driftsmidler kostnadsføres løpende under driftskostnader, mens påkostninger eller forbedringer tillegges driftsmidlets kostpris og avskrives i takt med driftsmidlet.

For øvrig er følgende regnskapsprinsipper anvendt:

Kostmetoden er benyttet for investeringer i datterselskap/tilknyttet selskap. Utbytte er inntektsført samme år som det er avsatt i datterselskap/tilknyttet selskap, dersom det er sannsynlig at beløpet vil mottas. Ved utbytte som overstiger andel av tilbakeholdt resultat etter kjøpet representerer den overskytende del tilbakebetaling av investert kapital, og er fratrukket investeringens verdi i balansen.


Skatt

Skattekostnaden i resultatregnskapet omfatter både periodens betalbare skatt og endring i utsatt skatt. Utsatt skatt er beregnet med 22% på grunnlag av de midlertidige forskjeller som eksisterer mellom regnskapsmessige og skattemessige verdier, samt skattemessig underskudd til fremføring ved utgangen av regnskapsåret. Skatteøkende og skattereduserende midlertidige forskjeller som reverserer eller kan reversere i samme periode er fastsatt og skattevirkningen er beregnet på nettogrunnlaget. Utsatt skatt er ikke balanseført.

Selskapet har ikke endret regnskapsprinsipp fra 2024 til 2025.



NORCLEAN HOLDING AS
989 194 585



Note 1 - Varige driftsmidler og immaterielle eiendeler

	Varige driftsmidler
Anskaffelseskost 01.01.	0
Tilgang i året	14 181 031
Avgang i året	0
Anskaffelseskost 31.12.	14 181 031
Samlede avskrivninger, nedskrivninger og reverseringer av nedskrivninger	-240 435
Balanseført verdi per 31.12.	13 940 596
Avskrivninger, nedskrivninger og reverseringer av nedskrivninger i regnskapsåret	240 435

Note 2 - Aksjer i datterselskap

Firma/ kontorsted	Eierandel	Balanseført verdi	Kostpris
Norclean AS, Molde	100 %	650 000	650 000

Selskap	Egenkapital pr 31.12.25	Resultat pr 31.12.25 etter skatt
Norclean AS	Kr. 7 795 725	Kr. 4 271 847

Note 3 - Spesifisering av skatt

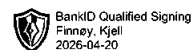
Skattekostnad	2025	2024
Betalbar skatt på alminnelig inntekt	0	44 440
+/- Endringer i utsatt skatt/utsatt skattefordel	70 438	0
Skattekostnad	70 438	44 440
Skattepliktig inntekt		
Resultat før skatt	4 782 403	701 214
Permanente forskjeller	-4 882 275	-499 214
+/- Endring i midlertidige forskjeller	-320 173	0
+/- Mottatt/avgitt konsernbidrag	420 044	0
Skattepliktig inntekt	-1	202 000
Betalbar skatt i balansen		
Betalbar skatt på årets resultat	0	44 440
Betalbar skatt i balansen	0	44 440

Note 4 - Egenkapital

	Aksjekapital	Opptjent egenkapital	Sum
Egenkapital 31.12.2024	150 000	7 626 761	7 776 761
Årsresultat	0	4 711 965	4 711 965
Avsatt utbytte	0	-400 000	-400 000
Ekstraordinært utbytte i løpet av året, basert på årets regnskap	0	-50 000	-50 000
Egenkapital 31.12.2025	150 000	11 888 726	12 038 726



NORCLEAN HOLDING AS
989 194 585



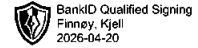
Note 5 - Fordring på datterselskap

	2025	2024
Fordring på Norclean AS	4 882 480	500 000

Fording består av forventet utbytte kr 4 462 436 og konsernbidrag kr 420 044



NORCLEAN HOLDING AS
989 194 585



Note 6 - Aksjekapital

Aksjeklasse	Antall aksjer	Aksjenes pålydende	Bokført verdi
Ordinære	0	1 000	0
A-aksjer	2	1 000	2 000
B-aksjer	148	1 000	148 000
Sum	150		150 000

Aksjonærer	Antall aksjer	Eierandel %	Aksjeklasse
Kjell Finnøy	2	1,33	A-aksjer
Kjell Finnøy	37	24,67	B-aksjer
Hedda Finnøy	37	24,67	B-aksjer
Heidi Finnøy	37	24,67	B-aksjer
Martin Finnøy	37	24,67	B-aksjer
Totalt antall aksjer	150	100	

Mer om aksjer og aksjonærer

A-aksjer har utbytte og stemmerett. B-aksjer har utbytterett, men ikke stemmerett

Note 7 - Gjeld og garantiforpliktelser

	Beløp
Del av gjelden som forfaller til betaling mer enn fem år etter regnskapsårets slutt	833 290
Gjeld som er sikret ved pant eller lignende sikkerhet i eiendeler	0
Balanseført verdi av pantsatte eiendeler	0
Summen av garantiforpliktelser som ikke er regnskapsført	0

Mer om gjeld

I tillegg til lån i Sparebank 1 SMN, har selskapet en langsiktig gjeld til datterselskapet Norclean AS.

Antall årsverk

Selskapet har ikke hatt ansatte i løpet av regnskapsåret.