



ÅRSREGNSKAPET FOR REGNSKAPSÅRET 2024 - GENERELL INFORMASJON

Enheten

Organisasjonsnummer: 914 426 235
Organisasjonsform: Aksjeselskap
Foretaksnavn: WELLTEC OILFIELD SERVICES
(NORWAY) AS
Forretningsadresse: Lønningsflaten 1
5258 BLOMSTERDALEN

Regnskapsår

Årsregnskapets periode: 01.01.2024 - 31.12.2024

Konsern

Morselskap i konsern: Nei

Regnskapsregler

Regler for små foretak benyttet: Nei
Benyttet ved utarbeidelsen av årsregnskapet til selskapet: Regnskapslovens alminnelige regler

Årsregnskapet fastsatt av kompetent organ

Bekreftet av representant for selskapet: Jon-Erik Stølen Rustan
Dato for fastsettelse av årsregnskapet: 11.06.2025

Grunnlag for avgivelse

År 2024: Årsregnskapet er elektronisk innlevert
År 2023: Tall er hentet fra elektronisk innlevert årsregnskap fra 2024

Det er ikke krav til at årsregnskapet m.v. som sendes til Regnskapsregisteret er undertegnet. Kontrollen på at dette er utført ligger hos revisor/enhetens øverste organ. Sikkerheten ivaretas ved at innsender har rolle/rettighet for innsending av årsregnskapet via Altinn, og ved at det bekreftes at årsregnskapet er fastsatt av kompetent organ.

Brønnøysundregistrene, 20.06.2025



Resultatregnskap

Beløp i: NOK	Note	2024	2023
RESULTATREGNSKAP			
Inntekter			
Salgsinntekt	1,2	686 297 181	825 478 691
Sum inntekter		686 297 181	825 478 691
Kostnader			
Varekostnad		39 354 943	38 455 168
Lønnskostnad	3	167 203 480	182 746 228
Avskrivning på varige driftsmidler og immaterielle eiendeler	4	2 338 248	2 825 024
Annen driftskostnad	2,3	447 716 579	555 111 502
Sum kostnader		656 613 250	779 137 922
Driftsresultat		29 683 931	46 340 769
Finansinntekter og finanskostnader			
Annen renteinntekt		2 501 093	3 116 833
Annen finansinntekt		942 538	249 471
Sum finansinntekter		3 443 631	3 366 304
Annen rentekostnad		3 634 507	4 018 695
Annen finanskostnad		1 010 230	29 812
Sum finanskostnader		4 644 737	4 048 507
Netto finans		-1 201 106	-682 203
Resultat før skattekostnad		28 482 825	45 658 566
Skattekostnad	5	6 498 396	10 188 879
Årsresultat	6	21 984 429	35 469 687
Overføringer og disponeringer			
Ordinært utbytte		22 000 000	35 000 000
Overføringer til/fra annen egenkapital		-15 571	469 687
Sum overføringer og disponeringer		21 984 429	35 469 687



Balanse

Beløp i: NOK	Note	2024	2023
BALANSE - EIENDELER			
Anleggsmidler			
Immaterielle eiendeler			
Utsatt skattefordel	5	736 338	762 953
Sum immaterielle eiendeler		736 338	762 953
Varige driftsmidler			
Driftsløsøre, inventar, verktøy, kontormaskiner og lignende	4	6 289 490	7 927 689
Sum varige driftsmidler		6 289 490	7 927 689
Sum anleggsmidler		7 025 828	8 690 642
Omløpsmidler			
Varer			
Varer	7	15 610 418	15 140 835
Sum varer		15 610 418	15 140 835
Fordringer			
Kundefordringer	8	97 689 169	76 628 187
Andre fordringer		8 341 036	6 644 610
Konsernfordringer	9	37 775 920	82 484 935
Sum fordringer		143 806 125	165 757 732
Bankinnskudd, kontanter og lignende			
Bankinnskudd, kontanter og lignende	10	8 168 941	6 381 665
Sum bankinnskudd, kontanter og lignende		8 168 941	6 381 665
Sum omløpsmidler		167 585 484	187 280 232
SUM EIENDELER		174 611 312	195 970 874

BALANSE - EGENKAPITAL OG GJELD

Egenkapital

Innskutt egenkapital



Balanse

Beløp i: NOK	Note	2024	2023
Selskapskapital	11	3 000 000	3 000 000
Overkurs	6	96 017	96 017
Sum innskutt egenkapital		3 096 017	3 096 017
Opptjent egenkapital			
Annen egenkapital	6	4 448 436	4 464 006
Sum opptjent egenkapital		4 448 436	4 464 006
Sum egenkapital		7 544 453	7 560 023
Sum langsiktig gjeld		0	0
Kortsiktig gjeld			
Leverandørgjeld		10 619 433	13 347 643
Betalbar skatt	5	6 471 781	6 941 063
Skyldige offentlige avgifter		14 760 572	12 650 751
Utbytte	6	22 000 000	35 000 000
Kortsiktig konserngjeld	9	92 793 466	94 354 923
Annen kortsiktig gjeld	12	20 421 607	26 116 471
Sum kortsiktig gjeld		167 066 859	188 410 851
Sum gjeld		167 066 859	188 410 851
SUM EGENKAPITAL OG GJELD		174 611 312	195 970 874



Til generalforsamlingen i Welltec Oilfield Services (Norway) AS

Uavhengig revisors beretning

Konklusjon

Vi har revidert årsregnskapet for Welltec Oilfield Services (Norway) AS som består av balanse pr. 31. desember 2024, resultatregnskap og kontantstrømoppstilling for regnskapsåret avsluttet per denne datoen og noter til årsregnskapet, herunder et sammendrag av viktige regnskapsprinsipper.

Etter vår mening oppfyller årsregnskapet gjeldende lovkrav, og gir årsregnskapet et rettviseende bilde av selskapets finansielle stilling per 31. desember 2024, og av dets resultater og kontantstrømmer for regnskapsåret avsluttet per denne datoen i samsvar med regnskapslovens regler og god regnskapsskikk i Norge.

Grunnlag for konklusjonen

Vi har gjennomført revisjonen i samsvar med International Standards on Auditing (ISA-ene). Våre oppgaver og plikter i henhold til disse standardene er beskrevet nedenfor under *Revisors oppgaver og plikter ved revisjonen av årsregnskapet*. Vi er uavhengige av selskapet i samsvar med kravene i relevante lover og forskrifter i Norge og International Code of Ethics for Professional Accountants (inkludert internasjonale uavhengighetsstandarder) utstedt av International Ethics Standards Board for Accountants (IESBA-reglene), og vi har overholdt våre øvrige etiske forpliktelser i samsvar med disse kravene. Innhentet revisjonsbevis er etter vår vurdering tilstrekkelig og hensiktsmessig som grunnlag for vår konklusjon.

Øvrig informasjon

Styret og daglig leder (ledelsen) er ansvarlige for informasjonen i årsberetningen. Øvrig informasjon omfatter informasjon i årsrapporten bortsett fra årsregnskapet og den tilhørende revisjonsberetningen. Vår konklusjon om årsregnskapet ovenfor dekker ikke informasjonen i årsberetningen.

I forbindelse med revisjonen av årsregnskapet er det vår oppgave å lese årsberetningen. Formålet er å vurdere hvorvidt det foreligger vesentlig inkonsistens mellom årsberetningen og årsregnskapet og den kunnskap vi har opparbeidet oss under revisjonen av årsregnskapet, eller hvorvidt informasjon i årsberetningen ellers fremstår som vesentlig feil. Vi har plikt til å rapportere dersom årsberetningen fremstår som vesentlig feil. Vi har ingenting å rapportere i så henseende.

Basert på kunnskapen vi har opparbeidet oss i revisjonen, mener vi at årsberetningen

- er konsistent med årsregnskapet og
- inneholder de opplysninger som skal gis i henhold til gjeldende lovkrav.

Ledelsens ansvar for årsregnskapet

Ledelsen er ansvarlig for å utarbeide årsregnskapet og for at det gir et rettviseende bilde i samsvar med regnskapslovens regler og god regnskapsskikk i Norge. Ledelsen er også ansvarlig for slik internkontroll som den finner nødvendig for å kunne utarbeide et årsregnskap som ikke inneholder vesentlig feilinformasjon, verken som følge av misligheter eller utilsiktede feil.

Ved utarbeidelsen av årsregnskapet må ledelsen ta standpunkt til selskapets evne til fortsatt drift og opplyse om forhold av betydning for fortsatt drift. Forutsetningen om fortsatt drift skal legges til grunn for årsregnskapet så lenge det ikke er sannsynlig at virksomheten vil bli avvirket.

PricewaterhouseCoopers AS, Torgallmenningen 14, 5014 Bergen, P.O. Box 3984 - Sandviken, NO-5835 Bergen
T: 02316, org. no.: 987 009 713 MVA, www.pwc.no
Statsautoriserte revisorer, medlemmer av Den norske Revisorforening og autorisert regnskapsførerselskap



Revisors oppgaver og plikter ved revisjonen av årsregnskapet

Vårt mål er å oppnå betryggende sikkerhet for at årsregnskapet som helhet ikke inneholder vesentlig feilinformasjon, verken som følge av misligheter eller utilsiktede feil, og å avgi en revisjonsberetning som inneholder vår konklusjon. Betryggende sikkerhet er en høy grad av sikkerhet, men ingen garanti for at en revisjon utført i samsvar med ISA-ene, alltid vil avdekke vesentlig feilinformasjon. Feilinformasjon kan oppstå som følge av misligheter eller utilsiktede feil. Feilinformasjon er å anse som vesentlig dersom den enkeltvis eller samlet med rimelighet kan forventes å påvirke de økonomiske beslutningene som brukerne foretar på grunnlag av årsregnskapet. For videre beskrivelse av revisors oppgaver og plikter vises det til: <https://revisorforeningen.no/revisjonsberetninger>

Bergen, 11. juni 2025
PricewaterhouseCoopers AS

Robert Lambach
Statsautorisert revisor
(elektronisk signert)



 Securely signed with Brevio

Revisjonsberetning

Signers:

Name	Method	Date
Lambach, Robert	BANKID	2025-06-11 17:09

This document package contains:

- Closing page (this page)
- The original document(s)
- The electronic signatures. These are not visible in the document, but are electronically integrated.



This file is sealed with a digital signature.
The seal is a guarantee for the authenticity
of the document.



Docusign Envelope ID: 7D7D5F70-B2FA-45B1-BDAE-85E238AFE802

Årsregnskap 2024

**Welltec Oilfield
Services
(Norway) AS**

Org.nr.:914 426 235



DocuSign Envelope ID: 7D7D5F70-B2FA-45B1-BDAE-85E238AFE802

Welltec Oilfield Services (Norway) AS

Resultatregnskap

NOTER	DRIFTSINNEKTER OG DRIFTSKOSTNADER	2024	2023
1, 2	Salgsinntekt	686 297 181	825 478 691
	Sum driftsinntekter	<u>686 297 181</u>	<u>825 478 691</u>
	Varekostnad	39 354 943	38 455 168
3	Lønnskostnad	167 203 480	182 746 228
4	Avskrivning av driftsmidler og immaterielle eiendeler	2 338 248	2 825 024
2, 3	Annen driftskostnad	447 716 579	555 111 502
	Sum driftskostnader	<u>656 613 250</u>	<u>779 137 922</u>
	Driftsresultat	<u>29 683 931</u>	<u>46 340 769</u>
	FINANSINNEKTER OG FINANSKOSTNADER		
	Annen renteinntekt	2 501 093	3 116 833
	Annen finansinntekt	942 538	249 471
	Annen rentekostnad	3 634 508	4 018 694
	Annen finanskostnad	1 010 230	29 812
	Resultat av finansposter	<u>-1 201 106</u>	<u>-682 203</u>
	Ordinært resultat før skattekostnad	<u>28 482 825</u>	<u>45 658 566</u>
5	Skattekostnad på resultat	<u>6 498 396</u>	<u>10 188 879</u>
6	Årsresultat	<u>21 984 429</u>	<u>35 469 687</u>
	OVERFØRINGER		
	Avsatt til annen egenkapital	-15 571	469 687
	Foreslått utbytte	22 000 000	35 000 000
	Sum overføringer	<u>21 984 429</u>	<u>35 469 687</u>



DocuSign Envelope ID: 7D7D5F70-B2FA-45B1-BDAE-85E238AFE802

Welltec Oilfield Services (Norway) AS

Balanse pr. 31. desember

NOTER	EIENDELER	2024	2023
	Anleggsmidler		
	Immaterielle eiendeler		
5	Utsatt skattefordel	736 338	762 953
	Sum immaterielle eiendeler	<u>736 338</u>	<u>762 953</u>
	Varige driftsmidler		
4	Driftsløsøre, inventar, verktøy, kontormaskiner o.l.	6 289 489	7 927 689
	Sum varige driftsmidler	<u>6 289 489</u>	<u>7 927 689</u>
	Sum anleggsmidler	<u>7 025 828</u>	<u>8 690 642</u>
	Omløpsmidler		
7	Varer	<u>15 610 418</u>	<u>15 140 835</u>
	Fordringer		
8	Kundefordringer	97 689 168	76 628 187
9	Fordring på konsernselskaper	37 775 920	82 484 935
	Andre kortsiktige fordringer	8 341 036	6 644 610
	Sum fordringer	<u>143 806 125</u>	<u>165 757 732</u>
10	Bankinnskudd, kontanter o.l.	<u>8 168 941</u>	<u>6 381 665</u>
	Sum omløpsmidler	<u>167 585 484</u>	<u>187 280 232</u>
	SUM EIENDELER	<u>174 611 312</u>	<u>195 970 874</u>



DocuSign Envelope ID: 7D7D5F70-B2FA-45B1-BDAE-85E238AFE802

Welltec Oilfield Services (Norway) AS
Balanse pr. 31. desember

NOTER	EGENKAPITAL OG GJELD	2024	2023
	Egenkapital		
11	Aksjekapital	3 000 000	3 000 000
6	Overkurs	96 017	96 017
	Sum innskutt egenkapital	<u>3 096 017</u>	<u>3 096 017</u>
6	Annen egenkapital	4 448 436	4 464 006
	Sum opptjent egenkapital	<u>4 448 436</u>	<u>4 464 006</u>
	Sum egenkapital	<u>7 544 453</u>	<u>7 560 023</u>
	Gjeld		
	Kortsiktig gjeld		
	Leverandørgjeld	10 619 432	13 347 643
5	Betalbar skatt	6 471 781	6 941 063
	Skyldige offentlige avgifter	14 760 572	12 650 751
6	Foreslått utbytte	22 000 000	35 000 000
9	Gjeld til konsernselskaper	92 793 466	94 354 923
12	Annen kortsiktig gjeld	20 421 607	26 116 471
	Sum kortsiktig gjeld	<u>167 066 859</u>	<u>188 410 851</u>
	Sum gjeld	<u>167 066 859</u>	<u>188 410 851</u>
	SUM EGENKAPITAL OG GJELD	<u>174 611 312</u>	<u>195 970 874</u>

Bergen, 11.06.2025

Signed by:

Jon-Erik Stølen Rustan
daglig leder

DocuSigned by:

Tommy Eikeland
styreleder

Signed by:

Michael Christensen
styremedlem

Signed by:

Trine Dyrhaugen
styremedlem

Signed by:

Christine Nøtland Ørnevold
styremedlem

Signed by:

Sindre Teige Nes
styremedlem



DocuSign Envelope ID: 7D7D5F70-B2FA-45B1-BDAE-85E238AFE802

Welltec Oilfield Services (Norway) AS

	Kontantstrømpstilling	
	2024	2023
Kontantstrømmer fra operasjonelle aktiviteter		
Resultat før skattekostnad	28 482 825	45 658 566
Periodens betalte skatt	-6 941 062	-3 235 340
Ordinære avskrivninger	2 338 248	2 825 024
Endring i varelager	-469 583	-261 020
Endring i kundefordringer	-21 060 961	1 961 853
Endring i leverandørgjeld	-2 728 211	3 898 865
Endring i andre tidsavgrensningsposter	-21 878 894	-52 425 281
Netto kontantstrøm fra operasjonelle aktiviteter	-22 257 358	-1 577 532
Kontantstrømmer fra investeringsaktiviteter		
Utbetalinger ved kjøp av varige driftsmidler	-700 048	-3 642 537
Endring i konsernkontoordning	59 744 682	44 270 525
Netto kontantstrøm fra investeringsaktiviteter	59 044 634	40 627 988
Kontantstrømmer fra finansieringsaktiviteter		
Utbetalinger av utbytte	-35 000 000	-40 000 000
Netto kontantstrøm fra finansieringsaktiviteter	-35 000 000	-40 000 000
Netto Kontantstrøm for perioden	1 787 276	-949 544
Beh. av kont. og kontantekvivalenter ved per. begynnelse	6 381 665	7 331 209
Beh. av kont. og kontantekvivalenter ved per. slutt	8 168 941	6 381 665



Docusign Envelope ID: 7D7D5F70-B2FA-45B1-BDAE-85E238AFE802

Noter til årsregnskapet 2024

Regnskapsprinsipper

Årsregnskapet er satt opp i samsvar med regnskapsloven og god regnskapsskikk.

Salgsinntekter

Ved varesalg:

Inntekt regnskapsføres når den er opptjent, altså når både risiko og kontroll i hovedsak er overført til kunden. Dette vil normalt være tilfellet når varen er levert til kunden. Inntektene regnskapsføres med verdien av vederlaget på transaksjonstidspunktet.

Ved tjenestesalg:

Inntekt regnskapsføres når den er opptjent, altså når krav på vederlag oppstår. Dette skjer når tjenesten ytes, i takt med at arbeidet utføres. Inntektene regnskapsføres med verdien av vederlaget på transaksjonstidspunktet.

Kostnader

Kostnader regnskapsføres som hovedregel i samme periode som tilhørende inntekt. I de tilfeller det ikke er en klar sammenheng mellom utgifter og inntekter blir kostnadsføringen gjort i den periode kostnaden er pådratt. Øvrige unntak fra sammenstillingsprinsippet er angitt der det er aktuelt.

Klassifisering av balanseposter

Eiendeler bestemt til varig eie eller bruk klassifiseres som anleggsmidler. Eiendeler som er tilknyttet varekretsløpet klassifiseres som omløpsmidler. Fordringer for øvrig klassifiseres som omløpsmidler hvis de skal tilbakebetales innen ett år. For gjeld legges analoge kriterier til grunn.

Omløpsmidler vurderes til laveste av anskaffelseskost og virkelig verdi.

Anleggsmidler vurderes til anskaffelseskost, men nedskrives til gjenvinnbart beløp dersom dette er lavere enn bokført verdi, og verdifallet forventes ikke å være forbigående. Anleggsmidler med begrenset økonomisk levetid avskrives planmessig over forventet teknisk og økonomisk levetid.

Vedlikehold av driftsmidler kostnadsføres løpende som driftskostnader. Påkostninger og forbedringer tillegges driftsmidlets kostpris og avskrives i takt med driftsmidlet. Skillet mellom vedlikehold og påkostning/forbedring regnes i forhold til driftsmidlets stand på anskaffelsestidspunktet.

Nedskrivning av anleggsmidler

Ved indikasjon på at balanseført verdi av et anleggsmiddel er høyere enn virkelig verdi, foretas det test for verdifall. Testen foretas for det laveste nivå av anleggsmidler som har selvstendige kontantstrømmer. Hvis balanseført verdi er høyere enn både salgsverdi og gjenvinnbart beløp (nåverdi ved fortsatt bruk/eie), foretas det nedskrivning til det høyeste av salgsverdi og gjenvinnbart beløp.

Tidligere nedskrivninger, med unntak for nedskrivning av goodwill, reverseres hvis forutsetningene for nedskrivningen ikke lenger er til stede.

Varelager

Lager av innkjøpte varer verdsettes til det laveste av anskaffelseskost etter FIFO-prinsippet og virkelig verdi.

Fordringer

Kundefordringer føres i balansen etter fradrag for avsetning til forventede tap. Avsetning til tap er gjort på grunnlag av individuell vurdering av de enkelte fordringene.

Andre fordringer, både omløpsfordringer og anleggsfordringer, føres opp til det laveste av pålydende og



DocuSign Envelope ID: 7D7D5F70-B2FA-45B1-BDAE-85E238AFE802

virkelig verdi. Virkelig verdi er nåverdien av forventede framtidige innbetalinger. Det foretas likevel ikke neddiskontering når effekten av neddiskontering er uvesentlig for regnskapet. Avsetning til tap vurderes på samme måte som for kundefordringer.

Utenlandsk valuta

Fordringer og gjeld i utenlandsk valuta vurderes etter kursen ved regnskapsårets slutt. Transaksjoner i valuta regnskapsføres til månedskurs. I resultatregnskapet presenteres netto agio/disagio.

Gjeld

Gjeld, med unntak for enkelte avsetninger for forpliktelser, balanseføres til nominelt gjeldsbeløp.

Pensjoner

Ved innskuddsplaner betaler selskapet innskudd til et forsikringsselskap. Selskapet har ingen ytterligere betalingsforpliktelse etter at innskuddene er betalt. Innskuddene regnskapsføres som lønnskostnad.

Skatt

Skattekostnaden i resultatregnskapet omfatter både periodens betalbare skatt og endring i utsatt skatt. Utsatt skatt beregnes med aktuell skattesats på grunnlag av de midlertidige forskjeller som eksisterer mellom regnskapsmessige og skattemessige verdier, samt eventuelt ligningsmessig underskudd til fremføring ved utgangen av regnskapsåret. Skatteøkende og skattereduserende midlertidige forskjeller som reverserer eller kan reversere i samme periode er utlignet. Oppføring av utsatt skattefordel på netto skattereduserende forskjeller som ikke er utlignet og underskudd til fremføring, begrunnes med antatt fremtidig inntjening. Utsatt skatt og skattefordel som kan balanseføres oppføres netto i balansen.

Skattereduksjon ved avgitt konsernbidrag, og skatt på mottatt konsernbidrag som føres til reduksjon av kostpris eller direkte mot egenkapitalen, føres direkte mot skatt i balansen (mot betalbar skatt hvis konsernbidraget har virkning på betalbar skatt og mot utsatt skatt hvis konsernbidraget har virkning på utsatt skatt).

Utsatt skatt regnskapsføres til nominelt beløp.

Transaksjoner med nærstående parter

Welltec Oilfield Services (Norway) AS leier nødvendig utstyr og tjenester (i all hovedsak brønntraktorer) fra morselskapet Welltec A/S. Prising av dette er i henhold til felles internprising for selskapene.

Kontantstrømoppstilling

Kontantstrømoppstillingen utarbeides etter den indirekte metoden. Kontanter og kontantekvivalenter omfatter kontanter, bankinnskudd og andre kortsiktige, likvide plasseringer som umiddelbart og med uvesentlig kursrisiko kan konverteres til kjente kontantbeløp og med gjenværende løpetid mindre enn tre måneder fra anskaffelsesdato.



DocuSign Envelope ID: 7D7D5F70-B2FA-45B1-BDAE-85E238AFE802

Note 1 Driftsinntekter

	2024	2023
Salgsinntekter	686 297 181	825 478 691
Sum	686 297 181	825 478 691
Fordeling på virksomhetsområde		
Serviceytelser eksternt	624 742 602	769 676 015
Varesalg	55 598 046	45 882 395
Serviceytelser konserninternt	5 956 533	9 920 281
Sum	686 297 181	825 478 690
Geografisk fordeling		
Norge	680 340 648	815 558 410
Danmark	1 553 502	432 056
Andre land	4 403 031	9 488 225
Sum	686 297 181	825 478 691



Docusign Envelope ID: 7D7D5F70-B2FA-45B1-BDAE-85E238AFE802

Note 2 Transaksjoner med nærstående

Ytelser til ledende ansatte er omtalt i note 3, og mellomværende med konsernselskaper er omtalt i note 9.

Selskapets transaksjoner med nærstående parter:	2024
a) Salg av varer og tjenester	
Salg av tjenester	
- Morselskap	6 099 539
- Andre Welltec selskap	13 418 086
b) Kjøp av varer og tjenester	
Kjøp av varer	
- Morselskap	0
- Andre Welltec selskap	45 781 133
Kjøp av tjenester	
- Morselskap	375 300 056
- Andre Welltec selskap	23 505 391



DocuSign Envelope ID: 7D7D5F70-B2FA-45B1-BDAE-85E238AFE802

Note 3 Lønnskostnader, antall ansatte, godtgjørelser, lån til ansatte mm.

Lønnskostnader	2024	2023
Lønninger	133 225 535	140 314 923
Arbeidsgiveravgift	23 442 920	23 885 349
Andre ytelser	1 596 805	11 392 744
Pensjonskostnader	8 938 220	7 153 211
Sum	167 203 480	182 746 228

Gjennomsnittlig årsverk 118 124

Ytelser til ledende personer i 2024	Daglig leder	Styret
Lønn	2 555 538	37 500
Annen godtgjørelse	109 895	0
Sum	2 665 433	37 500

Det er kostnadsført NOK 37 500 for ytelser til styreleder i 2024.
Selskapets pensjonsordninger tilfredsstiller kravene i lov om obligatorisk tjenestepensjon.

Daglig leder er innlemmet i selskapets bonusordning, for 2024 er det avsatt bonus for daglig leder. Bonus 2023 for daglig leder ble utbetalt i 2023.
Daglig leder har ikke avtale om sluttvederlag.
Avtalt styrehonorar for Styreleder.

Lån og Sikkerhetsstillelse:

Det er ikke gitt lån/sikkerhetsstillelse til daglig leder, styrets leder eller andre nærstående parter.

Kostnadsført godtgjørelse til revisor	2024	2023
Lovpålagt revisjon	333 500	343 810
Skatterådgivning (inkl. teknisk bistand med ligningspapirer)	111 400	109 050
Annen bistand	54 308	58 400
Sum	499 208	511 260



DocuSign Envelope ID: 7D7D5F70-B2FA-45B1-BDAE-85E238AFE802

Note 4 Varige driftsmidler

	Verktøy, driftsløsøre o.l.	Inventar o.l.	Sum
Anskaffelseskost 01.01.2024	46 238 479	5 229 396	51 467 875
Anskaffelseskost nedskrevet/kastet 01.01.2024	0	0	0
Tilgang	432 952	267 097	700 048
Avgang	-1 724 928	-526 175	-2 251 103
Anskaffelseskost 31.12.2024	44 946 503	4 970 318	49 916 820
Akkumulerte avskrivninger 01.01.2024	39 670 444	3 869 742	43 540 186
Akkumulerte avskrivninger nedskrevet/kastet 01.01.2024	-1 724 928	-526 175	-2 251 103
Akkumulerte avskrivninger 31.12.2024	39 827 052	3 800 279	43 627 331
Bokført verdi per 31.12.2024	5 119 450	1 170 039	6 289 489
Årets avskrivninger	1 881 536	456 711	2 338 248
Forventet økonomisk levetid	5 år	5 år	
Avskrivningsplan	Lineær	Lineær	

Varige driftsmidler er tilført selskapet i kapitalutvidelse gjennom tingsinnskudd registrert 16. februar 2015. Grunnet bruk av kontinuitet vises historisk anskaffelseskost og akkumulerte avskrivninger pr. 1.1.

Årlig leie av ikke balanseførte driftsmidler

Driftsmiddel	Leieperiode	Årlig leie (NOK)
Årlig leie av driftsutstyr fra morselskap	2024	361 742 284
Øvrig utstyr	2024	27 460 283
Bygninger	2024	9 584 726



DocuSign Envelope ID: 7D7D5F70-B2FA-45B1-BDAE-85E238AFE802

Note 5 Skatt

Skatteeffekten av midlertidige forskjeller og underskudd til fremføring som har gitt opphav til utsatt skatt og utsatte skattefordeler, spesifisert på typer av midlertidige forskjeller:

	2024	2023	Endring
Varige driftsmidler	-3 346 985	-3 417 856	-70 871
Andre forskjeller	0	-50 106	-50 106
Sum	-3 346 985	-3 467 962	-120 978
Grunnlag for beregning av utsatt skatt	-3 346 985	-3 467 962	-120 978
Utsatt skattefordel (22 %)	736 338	762 953	26 615
Årets skattekostnad	2024	2023	
Skattepliktig inntekt:			
Resultat før skatt	28 482 825	45 658 566	
Permanente forskjeller	1 055 338	654 520	
Endring i midlertidige forskjeller	-120 978	-14 762 801	
Skattepliktig inntekt	29 417 185	31 550 286	
Årets skattekostnad	2024	2023	
Resultatført skatt på ordinært resultat:			
Betalbar skatt	6 471 781	6 941 064	
Endring i utsatt skattefordel	26 615	3 247 815	
Skattekostnad ordinært resultat	6 498 396	10 188 879	
Årets skattekostnad	2024	2023	
Resultat før skatt	28 482 825	45 658 566	
Beregnet skatt av resultat før skatt	6 266 221	10 044 885	
Skatteeffekt av permanente forskjeller	232 174	143 994	
Effekt av endring av skattesats	0	0	
Sum	6 498 396	10 188 879	
Årets skattekostnad	2024	2023	
Betalbar skatt i balansen:			
Betalbar skatt på årets resultat	6 471 781	6 941 064	
Sum betalbar skatt i balansen	6 471 781	6 941 064	



DocuSign Envelope ID: 7D7D5F70-B2FA-45B1-BDAE-85E238AFE802

Note 6 Egenkapital

	Aksjekapital	Overkurs	Annen egenkapital	Sum egenkapital
Egenkapital 01.01.2024	3 000 000	96 017	4 464 006	7 560 023
Årets resultat	0	0	21 984 429	21 984 429
Avsatt utbytte	0	0	-22 000 000	-22 000 000
Egenkapital 31.12.2024	3 000 000	96 017	4 448 436	7 544 453

Note 7 Varer

	2024	2023
Innkjøpte ferdigvarer	15 610 418	15 140 835
Sum	15 610 418	15 140 835

Note 8 Fordringer og gjeld

	2024	2023
Kundefordringer		
Kundefordringer til pålydende	63 178 861	46 057 317
Opptjent, ikke fakturert inntekt	34 510 307	30 570 870
Kundefordringer i balansen	97 689 168	76 628 187



Docusign Envelope ID: 7D7D5F70-B2FA-45B1-BDAE-85E238AFE802

Note 9 Mellomværende med selskap i samme konsern m.v.

	Andre fordringer	
	2024	2023
Welltec A/S	4 480 955	1 230 340
Welltec (UK) Ltd	0	127 319
Welltec Manufacturing Completion Center ApS	7 474 773	0
Welltec Oilfield Solutions AG	9 535 736	1 324 524
Konsernkonto	14 810 810	74 555 492
Øvrige	1 473 646	5 247 260
Sum	37 775 920	82 484 935

	Øvrig Gjeld	
	2024	2023
Welltec A/S	79 138 806	89 452 828
Welltec Oilfield Solutions AG	0	4 515 337
Welltec Manufacturing Completion Center ApS	5 958 571	0
Autentik AS	7 667 896	0
Øvrige	28 194	386 758
Sum	92 793 467	94 354 922

Welltec Oilfield Services (Norway) AS deltar som underkontoinnehaver i Welltec A/S sin konsernkontordning. Ved utgangen av 2024 har selskapet netto innskudd på konsernkontoen som inngår i kortsiktige konsernfordring.

Note 10 Bundne bankinnskudd, trekkrettigheter

Bundne bankinnskudd	2024	2023
Skattetrekkkonto	8 168 941	6 381 665

Welltec Oilfield Services (Norway) AS er garantist sammen med andre datterselskap i forbindelse, til dekning av Welltec International ApS' 8,25% Senior Secured Notes. Sedlene har en hovedstol på USD 234 830 000, hvorav Welltec International har en hovedstol på USD 72 148 000 som statsobligasjoner per 31.12.2024. Welltec Oilfield Services (Norway) AS er også garantist sammen med andre datterselskap til dekning av Welltec International ApS sin Revolving Credit Facility (RCF). Total tilgjengelig kredittfasilitet er på 40 mUSD. Per 31.12.2024 er det 31,7 mUSD tilgjengelig på kredittfasiliteten.



Docusign Envelope ID: 7D7D5F70-B2FA-45B1-BDAE-85E238AFE802

Note 11 Aksjekapital og aksjonærinformasjon

Welltec A/S har forretningskontor i Gydevang 25 , DK-3450 Allerød, hvor en kan få utlevert konsernregnskap der selskapet inngår.

Aksjekapitalen på kr. 3 000 000 består av 30 000 aksjer á kr. 100.

Oversikt over de største aksjonærene	Antall	Eierandel
Welltec A/S	30 000	100%
Sum	30 000	100%

Note 12 Annen kortsiktig gjeld

Annen kortsiktig gjeld består av skyldig mva, skyldige feriepenger, avsetning bonus og andre påløpte kostnader.

	2024
Skyldige feriepenger	-14 714 592
Avsetning bonus	-3 312 262
Andre påløpte kostnader	-2 394 754
Sum Annen kortsiktig gjeld	-20 421 607

Note 13 Andre forhold

Geopolitisk spenning og risikoen for væpnet konflikt, inkludert risikoen for terrorisme kan påvirke Welltecs evne til å operere og forutsi ytelse. Aktivitet drives opp som følge av økt etterspørsel etter Norsk olje og gass. Vi har sett høy etterspørsel etter våre tjenester fra våre kunder.

Med den urolighet som er i markedet grunnet geopolitiske og regulatoriske risikoer følger vi omsetning tett for raskt å kunne ta korrekte beslutninger knyttet til bemanning m.m om aktivitet endrer seg.

Siden det er etablert en internprising avtale mellom selskapet og morselskapet i Danmark knyttet til utstyrsleie som skal gi en bestemt driftsmargin i Norge, er det forventet at selskapet vil gå med overskudd.



Docusign Envelope ID: 5BB17810-50AC-4E18-A194-D6B3ED8F78D2

Welltec Oilfield Services (Norway) AS Årsberetning 2024

Virksomheten

Welltec Oilfield Services (Norway) AS er et datterselskap av Welltec A/S (Danmark). Det danske AS er et globalt teknologi selskap som utvikler og leverer høy teknologi løsninger for energi industrien.

Welltec Oilfield Services (Norway) AS har sin hovedbase i Bergen, og et salgskontor i Stavanger.

Welltec's banebrytende teknologi gir våre klienter mulighet til å optimalisere styring og utvikling av sine offshore installasjoner på tvers av hele livssyklusen. Vi adresserer faktorer som maksimering av verdiskapning, kontinuerlig innovasjon for å redusere brønnkonstruksjons tid, fremskynde tilgang til hydrokarboner og forbedre produksjon samtidig bidra til å minimere driftens nedetid og fotavtrykk. Dette gjøres gjennom stadig å utfordre eksisterende teknologi for å utvikle nye produkter og tjenester til bruk i energi industrien.

Forskning og Utvikling

All FoU blir utført i Danmark av morselskapet Welltec A/S.

Arbeidsmiljø

Det generelle arbeidsmiljøet betraktes som meget godt, noe som også bekreftes av medarbeiderundersøkelsen for 2024. Siste års trend fra undersøkelse bekrefter også dette. Det har i tillegg vært gjennomført en uavhengig undersøkelse via bedriftshelsetjeneste i 2024, som også gav et svært oppløftende bilde av det positive arbeidsmiljøet.

Eksempler på konkrete tiltak for å opprettholde godt arbeidsmiljø er:

- Sponsing av personlig trening, tilgjengelig for alle ansatte.
- Diverse kurs for offshore og onshore personell, utført både in-house og eksternt.
- Støtte til videreutdanning innvilget noen ansatte.
- Faste HMS samlinger, hvor alle ansatte samles og motiveres, hvor relevante tema løftes opp på dagsorden.
- Bedriftshelsetjeneste Medco-DinHMS, samt helseforsikring.
- Medarbeiderundersøkelser gjennomført.
- Lokalt treningsrom på bygget
- Deltagelse i profesjonelle eksterne treningsopplegg i Europa og andre steder i verden
- Årlig medarbeider tilfredshets undersøkelse gjennomføres i samarbeid med hovedkontoret.



DocuSign Envelope ID: 5BB17810-50AC-4E18-A194-D6B3ED8F78D2

Welltec Oilfield Services (Norway) AS
Årsberetning 2024

Personal

Sykefraværet for 2024 var 6,1 %. 4,8% var knyttet til langtidssykefravær definert som forhold med >16 dager, fravær som ikke kan relateres til arbeidsforhold med et unntak.

Siden 2018 har det selskapet sett positive trender i aktivitet og markedsutsikter som har gitt positivt utslag i forhold til omsetning, noe som også gir stabilitet i forhold til behov for personell. I 2024 stagnerte det noe som førte til at bemanning er noe redusert i løpet av 2024 med 4,8%. Ved inngangen til 2024 var det 120 ansatte, ved utgangen var det 112 ansatte. Selskapet har kun planer om nyansettelser i 2025 som erstatning for noen roller som må fylles som følge av medarbeidere som har sluttet 2024/2025 og forventer en bemanning på 111 ved utgangen av 2025. I denne prosessen vil selvsagt aktivitetsnivå og behov bli vurdert forløpende.



DocuSign Envelope ID: 5BB17810-50AC-4E18-A194-D6B3ED8F78D2

Welltec Oilfield Services (Norway) AS Årsberetning 2024

Likestilling og diskriminering

Welltec Oilfield Services (Norway) AS har en rekrutterings- og personalpolicy som skal sikre like muligheter og rettigheter og hindre diskriminering på grunn av kjønn, etnisitet, hudfarge, språk, religion og livssyn.

For å bidra til dette er det etablert rutiner for rekruttering, hvor søkere fra underrepresenterte grupper oppfordres til å søke.

Kjønnsbalanse og likelønnsanalyse er gjennomført i mal utarbeidet av NHO. Tall er hentet fra A-melding til den enkelte ansatte, for ansatte som ikke har vært ansatt gjennom hele året er avtalt årslønn lagt inn.

Stillingsgruppe	Antall ansatte	Andel kvinner	Forskjeller i lønn, kvinners lønn / prosent av menns						Kvinnens andel lønn i prosent av menns andel lønn
			Forskjeller avvikt lønn	Forskjeller unngømselige tillegg	Forskjeller bonus	Forskjeller overtid	Forskjeller skolepliktig naturul yelser	Forskjeller summet lønn	
A	6	17 %	97%	Ingen data i en eller begge gruppene	72%	0%	40%	91%	88%
B	9	11 %	91%	Ingen data i en eller begge gruppene	130%	Ingen data i en eller begge gruppene	168%	93%	
C	11	27 %	78%	Ingen data i en eller begge gruppene	22%	Ingen data i en eller begge gruppene	55%	72%	
D	9	22 %	76%	Ingen data i en eller begge gruppene	Ingen data i en eller begge gruppene	Ingen data i en eller begge gruppene	114%	72%	
E	54	13 %	93%	94%	Ingen data i en eller begge gruppene	Ingen data i en eller begge gruppene	193%	91%	
F	24	0 %	Ingen kvinner i denne gruppa	Ingen kvinner i denne gruppa	Ingen kvinner i denne gruppa	Ingen kvinner i denne gruppa	Ingen kvinner i denne gruppa	Ingen kvinner i denne gruppa	

Stillingsgruppe A – Ledergruppen

Stillingsgruppe B – Mellomledere WIS og WCS, Operasjonsplanlegging og mellomledere på verksted

Stillingsgruppe C – Salg WIS og WCS

Stillingsgruppe D – Operasjon og Finans

Stillingsgruppe E – Offshore personell

Stillingsgruppe F – Verksted, elektro, logge avdeling og logistikk



DocuSign Envelope ID: 5BB17810-50AC-4E18-A194-D6B3ED8F78D2

Welltec Oilfield Services (Norway) AS Årsberetning 2024

Tall fra Norce fra rapport publisert 2023 (Rapport Nr. 23-2023, Helse og samfunn) viser at kvinner utgjør i 2022 10,4% av årsverkene offshore. Største delen av kvinner arbeider i operatørselskap, det jobber vesentlig færre i oljeserviceselskap. Tall fra Norce viser at 55% av kvinner som jobber i offshore er ansatt i et operatørselskap, kun 9% arbeider i Oljeservice og plattformboring. Om en ser forhold mellom menn og kvinner i offshore Oljeservice og plattformboring utgjør kvinner 4%.

Selskapet har et stort fokus på å øke kvinneandelen i bedriften og har andel kvinner 12% i 2024, ned 2% fra 2023. Offshore er andelen 13% i 2024 opp 1% fra 2023. Totalt for hele organisasjonen utgjør kvinners summerte snittlønn 88% av menns summerte snittlønn, som er uendret i forhold til 2023.

Selskapets ansatte er fordelt på 19 forskjellige fødeland.

I 2024 var det 1 ansatt som jobbet deltid, dette etter eget ønske. Det var ingen midlertidig ansatte.

I 2024 var det 6 ansatte som har tatt ut foreldrepermisjon, av disse 0 kvinner. 5 menn har tatt ut minimumskvot, 1 mann har tatt ut maksimumkvote av foreldrepermisjon.

Helse, Miljø og sikkerhetsforhold

Helse, miljø og sikkerhet er grunnleggende faktorer for å kunne drive forretning innen olje- og gass næringen.

Med forankring i en proaktiv og reaktiv sikkerhetskultur har selskapet hatt målsetning om å unngå alvorlige personskader innen helse og sikkerhet i 2024. I 2024 hadde vi en registreringspliktig hendelse som ble rapportert til DSB. Utover dette oppnådde selskapet de HMS-mål som var etablerte gjennom systematisk HMS-arbeid, fokus på rapporteringskultur og kontinuerlig forbedring. Selskapets mål videre vil være å gjennomføre proaktive aktiviteter, for å videre redusere allerede lave HMS-hendelser. Rutiner for vernetjeneste og AMU er etablert og gjennomføres hvert kvartal, disse aktivitetene er med på å sikre vårt internt arbeid mot arbeidsmiljøet. Bedriftshelsetjenester stiller med representant på både vernerunde og AMU. Årlige revisjoner av risikovurderinger gjennomføres og tiltak etableres etter behov.

Welltec A/S har prosjekt for oppstart av ny software Synergi Life for å øke kvalitet og brukervennlighet av rapporteringskultur. Oppstart og trening av ny software vil være i Q2 2025. Softwaren vil gi videre muligheter for klassifisering av hendelser slik at fokuset kan spisses inn mot spesifikt område.

Selskapet har høyt fokus på bærekraft og rapporterer alle utslipp som omfattes av Scope 1, Scope 2 og Scope 3. Bærekraftsmål og miljøaspektanalyse er etablert i internkontrollsystemet og jobbes kontinuerlig med for å redusere den totale miljøpåkjenningen. For 2024 rapporteres miljødata til CDP, her kan våre kunder kan hente ut rapport og få en bærekrafts score (www.cdp.net). Rapport vil bli tilgjengelig i slutten av Q3 2025 for 2024.



Docusign Envelope ID: 5BB17810-50AC-4E18-A194-D6B3ED8F78D2

Welltec Oilfield Services (Norway) AS Årsberetning 2024

Selskapets virksomhet er ikke regulert av konsesjoner eller pålegg. Bedriften forurenser ikke det ytre miljø i nevneverdig grad.

Redegjørelse for aktsomhetsvurderinger

Welltec opererer i henhold til Åpenhetsloven for å sikre ansvarlig drift, og unngå negativ påvirkning på mennesker, samfunn og miljø. Policyer er etablert for å sikre menneskerettigheter og gode arbeidsforhold. Policyer finnes på Welltec.com under Company Corporate governance and policies. Internt i selskapet anser vi brudd på menneskerettigheter som høyst usannsynlig. Fokuset vårt mot menneskerettigheter har vært å kartlegge våre leverandører for å påse at de jobber i samsvar mot FNs menneskerettighets prinsipper.

Samsvarserklæring for regnskapsåret 2023/2024 er ferdigstilt og vil publiseres på nettsiden til Welltec AS før frist 30. juni 2025. Kartleggingen av leverandører har vært positiv, og ingen kritikkverdige forhold ble observert. Kontinuerlig arbeid videre i årene fremover vil gi en totaloversikt over vår verdikjede der kritikkverdige forhold vil kunne avdekkes, og tiltak etablertes.

Redegjørelse for årsregnskapet

Morselskapet i Danmark og det norske datterselskapet Welltec Oilfield Services (Norway) AS har hatt avtale med danske og norske skattemyndigheter i forbindelse med prising av interne tjenester frem til 2017. Avtalen innebar at det norske selskapet skal sitte igjen med en bestemt margin knyttet til de ulike tjenestene selskapet yter til sine kunder og som krever leie av utstyr mv fra morselskapet i Danmark.

Styret og ledelsen er av den oppfatning at de marginer som det norske selskapet i henhold til den tidligere avtalen skal sitte igjen med kan videreføres etter samme prinsipper for internprising også i 2024 som for 2023.

Resultatet for 2024 (etter justering av intern prising i henhold til avtale omtalt ovenfor) er positivt og utgjør NOK 28 511 649 før skatt.

Egenkapital reduseres med årets overskudd etter skatt NOK 21 984 429, fratrukket avsatt utbytte på NOK 22 000 000 som blir NOK -15 571.

Egenkapital for selskapet er da NOK 7 544 453.

2024 var utfordrende i forhold til 2023 med en omsetningsnedgang på eksterne servicetelseter og varesalg i Norsk sektor på 135,2 mNOK (-16,6%). Completion varesalg så en oppgang i 2024 på 9,7 mNOK (+21,2%), mens servicetelseter så en nedgang på 144,9 mNOK (-18,8%). Nedgangen var primært i Q2-Q3, med bedring i Q4.

Selskapet har kontinuerlig høyt fokus på kvalitet, implementering av nytt utstyr og kombinerte løsninger. Til tross for dette har det vært noe uforutsigbarhet i tilgang på oppdrag fra klienter på Norsk sokkel som har hatt betydning for at selskapet har i 2024 nedgang omsetning for 2024.



DocuSign Envelope ID: 5BB17810-50AC-4E18-A194-D6B3ED8F78D2

Welltec Oilfield Services (Norway) AS Årsberetning 2024

I 2024 har selskapet fortsatt god utvikling i forhold til aktivitet på klienter hvor aktivitetsnivå tidligere har vært noe lavt, noe som har gitt Welltec Oilfield Services (Norway) AS større mangfold inntektsgivende klienter.

Welltec Oilfield services (Norway) AS har ved balansedagen ingen rentebærende gjeld, og forventer ingen endring i lånebehov.

Kontantstrøm fra operasjonelle aktiviteter var 1,6 mNOK negativ netto i 2023, i 2024 var tilsvarende 22,3 mNOK negativ netto. Konsernkonto er reklassifisert fra operasjonelle aktiviteter til investeringsaktiviteter fra 2023.

Kontantstrøm fra investeringsaktiviteter i 2023 40,6 mNOK positiv netto, mot 59,0 mNOK positiv netto i 2024. Endring er primært knyttet til konsernkonto.

Netto kontantstrøm fra finansieringsaktiviteter var i 2023 40 mNOK mot 2024 35 mNOK, negativ netto begge år. Endringen er i knyttet til utbetaling av utbytte.

Total netto kontantstrøm for 2024 er positiv 1,8 mNOK mot negativ -0,9 mNOK i 2023.

Selskapets likviditetsbeholdning ved årets slutt er positiv og er vurdert tilfredsstillende.

Operasjonell risiko

Kvalitet og evne til å levere og gjennomføre i henhold til våre egne og kunders operasjonelle målsetninger og krav er meget viktig. Godt teamwork, fokus på de enkelte involverte arbeidsprosesser, opplæring og tett oppfølging sammen med kunder har historisk resultert i gode resultater.

God HMS og service kvalitet er grunnleggende for nåværende og fremtidig leveranser.

Behov for tilpasninger av eksisterende- og utvikling av nye løsninger skjer i tett samarbeid med Welltec A/S.

Operasjon har i tidligere år hatt lavere aktivitet i vinterhalvåret, de siste årene har aktivitet derimot vært bedret for vinterhalvåret. For 2024 var det spesielt Q2-Q3 som var utfordrende i forhold til mottatte oppdrag.

Finansiell risiko

Welltec Oilfield Services (Norway) AS har ikke langsiktig gjeld.

Welltec Oilfield Services (Norway) AS er garantist sammen med andre datterselskap i forbindelse, til dekning av Welltec International ApS' 8,25% Senior Secured Notes. Sedlene har en hovedstol på USD 234 830 000, hvorav Welltec International har en hovedstol på USD 72 148 000 som statsobligasjoner per 31.12.2024. Welltec Oilfield Services (Norway) AS er også garantist sammen med andre datterselskap til dekning av Welltec International ApS sin Revolving Credit Facility (RCF). Total tilgjengelig kredittfasilitet er på 40 mUSD. Per 31.12.2024 er det 31,7 mUSD tilgjengelig på kredittfasiliteten.



DocuSign Envelope ID: 5BB17810-50AC-4E18-A194-D6B3ED8F78D2

Welltec Oilfield Services (Norway) AS Årsberetning 2024

Kreditrisiko ansees som lav da Welltec Oilfield Services (Norway) AS's kunder er store aktører innen oljeindustrien.

Welltec Oilfield Services (Norway) AS sitt marked er volatilt og konkurransepreget og påvirkes av endringer i oljemarkedet. Selskapet har i det siste året sett noe ujevnt år i sitt marked spesielt knyttet til service ytelser, men ser en bedring mot slutten av året. Det er kontinuerlig fokus på kontraktsforhold og press på priser, som gir økt konkurranse og dermed økt markedsrisiko. For å møte den økte markedsrisiko er det stort fokus på smartere, raskere og kombinerte løsninger, samt nye tjenester og varer.

Finansiering og forvaltning av penger håndteres sentralt av konsernets økonomiavdeling, i den utstrekning det ansees passende.

Ledelse og styreansvar er dekket av en D&O forsikring.

Framtidsutsikter

Welltec Oilfield Services (Norway) AS ser i utgangpunktet optimistisk på fremtiden.

Geopolitisk spenning og risikoen for væpnet konflikt kan påvirke Welltecs evne til å operere og forutsi ytelse. Aktivitet drives opp som følge av økt etterspørsel etter Norsk olje og gass. Vi har sett høy etterspørsel etter våre tjenester fra våre kunder. Med den urolighet som er i markedet grunnet geopolitiske og regulatoriske risikoen følger vi omsetning tett for raskt å kunne ta korrekte beslutninger knyttet til bemanning m.m om aktivitet endrer seg.

Siden det er etablert en interprising avtale mellom selskapet og morselskapet i Danmark knyttet til utstyrsleie som skal gi en bestemt driftsmargin i Norge, er det forventet at selskapet vil gå med overskudd.

Welltec Oilfield Services (Norway) AS har stadig fokus på suksessfull implementering av planlagte nye teknologier og tjenester, samt forbedringer av eksisterende løsninger. Dette er essensielt for å videreføre og forbedre Welltec Oilfield Services (Norway) AS sine markedsandeler. Vi ser en bedring i Completion markedet for Welltec Oilfield Services (Norway) AS i 2024, og denne trenden er vi optimistisk at skal fortsette også i 2025.

Årsregnskapet er avlagt under forutsetning om fortsatt drift. Det har etter regnskapsårets slutt ikke inntruffet forhold av vesentlig betydning for stilling og resultat.



DocuSign Envelope ID: 5BB17810-50AC-4E18-A194-D6B3ED8F78D2

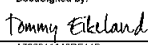
Welltec Oilfield Services (Norway) AS Årsberetning 2024

Resultatdisponering

Årets resultat (overskudd) på NOK 21 984 429,- foreslåes disponert som følger:

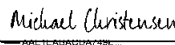
Redusert annen egenkapital	NOK	-15 571
Avsatt til utbytte	NOK	22 000 000
Sum disponert	NOK	21 984 429

11.06.2025, Bergen, Norway
I styret for Welltec Oilfield Services (Norway) AS

DocuSigned by:

278531146DF448
Tommy Eikeland
Styreleder

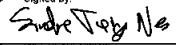
Signed by:

AE1B1E035E0A7448
Trine Dyhr Hansen
Styremedlem

Signed by:

F0A11E4A8A8D0A7448
Michael Christensen
Styremedlem

Signed by:

A0971C1A8E0A7448
Christine Netland Øxnevad
Styremedlem

Signed by:

A0971C1A8E0A7448
Sindre Teige Nes
Styremedlem