



ÅRSREGNSKAPET FOR REGNSKAPSÅRET 2020 - GENERELL INFORMASJON

Enheten

Organisasjonsnummer: 954 799 778
Organisasjonsform: Gjensidig forsikringselskap
Foretaksnavn: VARIG ORKLA FORSIKRING GJENSIDIG
Forretningsadresse: Tverradkomsten 23
7300 ORKANGER

Regnskapsår

Årsregnskapets periode: 01.01.2020 - 31.12.2020

Konsern

Morselskap i konsern: Nei

Regnskapsregler

Regler for små foretak benyttet: Nei
Benyttet ved utarbeidelsen av årsregnskapet til selskapet: IFRS

Årsregnskapet fastsatt av kompetent organ

Bekreftet av representant for selskapet: Sidsel Rian
Dato for fastsettelse av årsregnskapet: 17.06.2021

Grunnlag for avgivelse

År 2020: Årsregnskapet er elektronisk innlevert
År 2019: Tall er hentet fra elektronisk innlevert årsregnskap fra 2020

Det er ikke krav til at årsregnskapet m.v. som sendes til Regnskapsregisteret er undertegnet. Kontrollen på at dette er utført ligger hos revisor/enhetens øverste organ. Sikkerheten ivaretas ved at innsender har rolle/rettighet for innsending av årsregnskapet via Altinn, og ved at det bekreftes at årsregnskapet er fastsatt av kompetent organ.

Brønnøysundregistrene, 15.09.2022



Resultatregnskap

Beløp i: NOK	Note	2020	2019
TEKNISK REGNSKAP FOR SKADEFORSIKRING			
Opptjente bruttopremier	4	17 113 095	17 731 109
Gjenforsikringsandel av opptjente bruttopremier		3 343 076	3 867 302
Sum premieinntekter for egen regning	4	13 770 019	13 863 807
Andre forsikringsrelaterte inntekter	8	8 840 454	8 348 774
Erstatningskostnader			
Brutto erstatningskostnader		4 967 291	2 259 596
Gjenforsikringsandel av brutto erstatningskostnader		0	-30 250
Sum erstatningskostnader for egen regning		4 967 291	2 289 846
Forsikringsrelaterte driftskostnader			
Salgskostnader	5,6	2 419 053	2 465 294
Forsikringsrelaterte administrasjonskostnader inkl. provisjoner for 5 mottatt gjenforsikring		366 811	388 412
Sum forsikringsrelaterte driftskostnader		2 785 864	2 853 706
Andre forsikringsrelaterte driftskostnader	7,8,9	10 480 377	10 106 790
Resultat av teknisk regnskap		4 376 941	6 962 239
IKKE-TEKNISK REGNSKAP			
Netto Inntekter fra investeringer			
Inntekter fra investeringer i datterforetak, tilknyttede foretak og felleskontrollerte foretak		1 652 724	1 657 500
Renteinntekt og utbytte m.v. på finansielle eiendeler		957 300	1 985 870
Verdiendringer på investeringer		4 177 411	20 305 298
Realisert gevinst og tap på investeringer		8 776 742	400 189
Administrasjonskostnader knyttet til investeringer, herunder rentekostnader		1 438 281	1 880 996
Sum netto inntekter fra investeringer		14 125 896	22 467 861
Andre inntekter og kostnader			
Andre inntekter		294 726	395 424



Resultatregnskap

Beløp i: NOK	Note	2020	2019
Resultat av ikke-teknisk regnskap		14 420 622	22 863 285
Resultat før skattekostnad		18 797 563	29 825 524
Skattekostnad	10	1 282 431	1 488 040
Resultat før andre inntekter og kostnader		17 515 132	28 337 484
Estimatendringer knyttet til ytelsesbaserte pensjonsordninger	9	-1 884 795	600 826
Skatt på andre inntekter og kostnader som ikke blir omklassifisert til resultatet	10	-471 199	150 205
Totalresultat		16 101 536	28 788 105



Balanse

Beløp i: NOK	Note	2020	2019
BALANSE - EIENDELER			
Immaterielle eiendeler			
Andre immaterielle eiendeler			0
Sum immaterielle eiendeler		0	0
Investeringer			
Eierbenyttet eiendom	11	8 203 888	0
Bygninger og andre faste eiendommer		8 203 888	0
Aksjer og andeler i datterforetak, tilknyttede foretak og felleskontrollerte foretak	12		80 445 000
Datterforetak, tilknyttede foretak og felleskontrollerte foretak		0	80 445 000
Utlån og fordringer	16	28 624	300 000
Finansielle eiendeler som måles til amortisert kost		28 624	300 000
Aksjer og andeler (inkl. aksjer og andeler målt til kost)	14	228 137 949	121 210 300
Rentebærende verdipapirer	15	47 247 500	55 883 059
Andre finansielle eiendeler		383 300	383 300
Finansielle eiendeler som måles til virkelig verdi		275 768 749	177 476 659
Sum investeringer	13	284 001 261	258 221 659
Gjenforsikringsandel av brutto forsikringsforpliktelser			
Gjenforsikringsandel av ikke opptjent bruttopremie			
Sum gjenforsikringsandel av brutto forsikringsforpliktelser		0	0
Fordringer			
Fordringer i forbindelse med direkte forretninger		0	0
Andre fordringer		3 980 182	2 531 370
Sum fordringer	13	3 980 182	2 531 370
Andre eiendeler			
Anlegg og utstyr	11	689 623	794 893
Kasse, bank	13	22 420 029	24 581 672
Andre eiendeler betegnet etter sin art	9,13	1 274 562	1 319 660
Sum andre eiendeler		24 384 214	26 696 225
Andre forskuddsbetalte kostnader og opptjente ikke mottatte inntekter	13	240 480	0



Balanse

Beløp i: NOK	Note	2020	2019
Sum forskuddsbetalte kostnader og opptjente ikke mottatte inntekter		240 480	0
SUM EIENDELER		312 606 137	287 449 254
EGENKAPITAL OG FORPLIKTELSER			
Innskutt egenkapital			
Selskapskapital		0	0
Sum innskutt egenkapital		0	0
Opptjent egenkapital			
Fond m.v.			
Avsetning til naturskadekapital		19 964 799	20 339 094
Avsetning til garantiordningen		801 449	824 902
Annen opptjent egenkapital		257 551 775	241 050 367
Sum opptjent egenkapital	17	278 318 023	262 214 363
Sum egenkapital		278 318 023	262 214 363
Sum ansvarlig lånekapital m.v.		0	0
Brutto forsikringsforpliktelser			
Avsetning for ikke opptjent bruttopremie		7 782 111	8 189 347
Brutto erstatningsavsetning		4 887 458	2 402 113
Sum brutto forsikringsforpliktelser	4	12 669 569	10 591 460
Avsetninger for forpliktelser			
Pensjonsforpliktelser o.l.	9	2 236 576	496 105
Forpliktelser ved skatt			
Forpliktelser ved periodeskatt	10	1 988 763	1 299 590
Forpliktelser ved utsatt skatt	10	5 268 354	6 488 518
Sum avsetninger for forpliktelser	13	9 493 693	8 284 213
Andre forpliktelser	11	11 443 573	5 688 331
Sum forpliktelser	13	11 443 573	5 688 331
Påløpte kostnader og mottatte ikke opptjente inntekter			



Balanse

Beløp i: NOK	Note	2020	2019
Andre påløpte kostnader og mottatte ikke opptjente inntekter		681 279	670 887
Sum påløpte kostnader og mottatte ikke opptjente inntekter		681 279	670 887
SUM EGENKAPITAL OG FORPLIKTELSER		312 606 137	287 449 254



Årsrapport 2020

VARIG
ORKLA
FORSIKRING




INNHold

1. Om Varig Orkla Forsikring

Historisk utvikling og navneendring	4
Om oss	5
Leder.....	6
Tillitsvalgte.....	7
Ansatte.....	8
Nøkkel tall	11

2. Årsberetning og regnskap

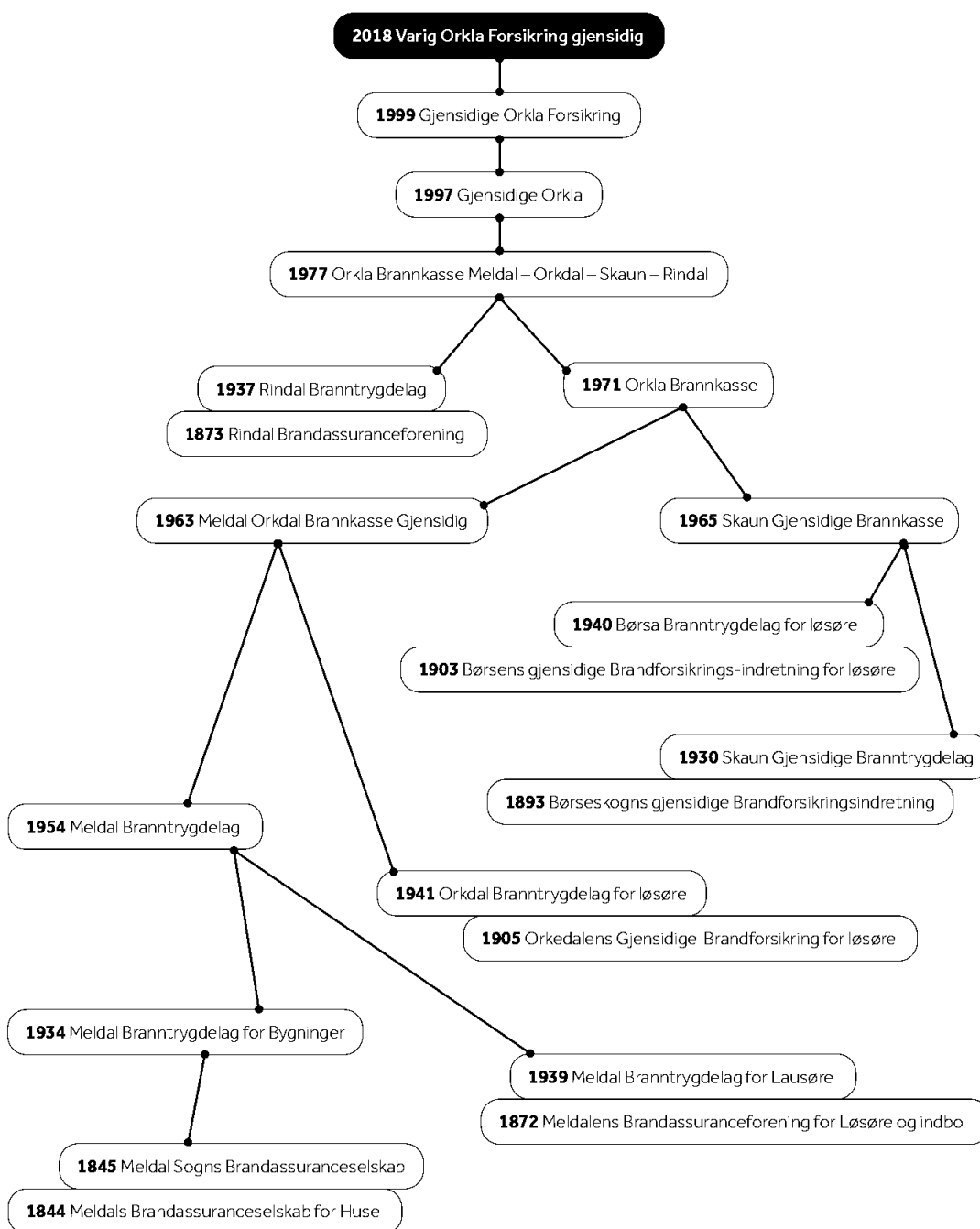
Styrets beretning.....	14
Resultatregnskap	18
Balanse	20
Egenkapitalendring	21
Kontanstrømanalyse	22
Noter.....	23
Revisors beretning	48



1. Om Varig Orkla Forsikring



HISTORISK UTVIKLING OG NAVNEENDRING



OM OSS



© Jonny Kristiansen

Den lokale brannkassen

Varig Orkla Forsikring gjensidig har en lang og stolt historie gjennom 177 år. Det startet som et lite brannassuranseselskap i Meldal i 1844. Varig Orkla er en historisk brannkasse som har hatt mange navn, bl.a. Orkla Brannkasse. I 2018 endret selskapet navn fra Gjensidige Orkla Forsikring til Varig Orkla Forsikring. Varig Orkla er et selvstendig lokalt selskap som fra og med 2021 har flere forsikringsprodukter i egne bøker og tilbyr forsikringer i samarbeid med Frende.

Et gjensidig selskap

Varig Orkla er et gjensidig selskap. Dette er en offentlig selskapsform som ble benyttet ved organisering av forsikringsselskap. Selskapsformen innebærer at forsikringstakerne danner og eier selskapet, dvs. at det er de som til enhver tid er kunder av selskapet som også er eiere.

Med kunden i fokus

Varig Orkla har kontor i moderne lokaler på Orkanger. Lokalene er lett synlig og tilgjengelige og utformet for å sikre gode og trygge kundeopplevelser. Kontoret er åpent alle hverdager og vi har lokalt telefonnummer uten tastevalg, 72 48 88 00.

Våre verdier er

Tilgjengelighet – Kvalitet – Trygghet

Våre markedsområder

Varig Orkla samarbeider med Frende og tilbyr forsikringer til privatmarkedet, næringslivsmarkedet og landbruksmarkedet. Vi har autoriserte rådgivere innen alle segmenter. Våre historiske markeder er Rindal, Meldal, Orkdal og Skaun.

Vi gir tilbake

Varig Orkla er en aktiv bidragsyter lokalt. Vi støtter organisasjoner, lag og foreninger og tar vårt samfunnsengasjement og rolle som hjørnesteinsbedrift på alvor. Vi heier på lokalt næringsliv og handler lokalt der det lar seg gjøre. Vi deltar aktivt i arenaer for lokalt næringsliv.

LEDER



Historisk år for selskapet

Vi har lagt et begivenhetsrikt og historisk år for selskapet bak oss. 2020 startet med videreføring av pågående forhandlinger med Gjensidige ASA, hvor målet var å komme til enighet om en god og framtidsrettet strategisk samarbeidsavtale. Det viste seg imidlertid å være vanskelig å komme til enighet om flere viktige elementer. Da vi i mai mottok endelig tilbud om avtale fra Gjensidige ASA, var dessverre vilkårene ikke gode nok med tanke på våre muligheter for vekst og utvikling. Vårt styre fant det ikke forsvarlig å inngå en 5 års avtale på disse vilkår, og fattet på denne bakgrunn et historisk vedtak og takket nei til tilbudet.

En æra er altså over. Samarbeidet med Gjensidige ASA og flere brannkasser ble avsluttet 31.12.2020. Det er en tid for alt og i Varig Orkla sitt 177. år var tiden inne for å satse på nye muligheter.

Vi har et godt og tett samarbeid med to andre brannkasser som fattet samme historiske vedtak som oss; Varig Forsikring Nordmøre og Romsdal og Varig Hadeland Forsikring. Sammen har vi inngått ett nytt strategisk samarbeid med Frende Forsikring. I dette samarbeidet kan vi videreutvikle oss, og jeg er trygg på at dette er riktig for fremtiden.

Pandemien

Covid-19 har påvirket også oss, selv om det har vært i liten grad enn mange andre bransjer. Vi har fulgt nasjonale og lokale regler og råd med stort fokus på smittevern for ansatte og kunder. I perioder har kontoret vært stengt, og ansatte har hatt hjemmekontor. Vi har ikke hatt permitteringer eller oppsigelser som følge av pandemien. Kunderådgivning og -service har vært godt ivarettatt.

Resultater

Vi leverer et godt resultat på 16,1 millioner kroner etter skatt for året 2020. Høy aktivitet, god rådgivning, få skader og lave erstatningskostnader gir et positivt resultat i vår forsikringsvirksomhet på 4,4 millioner kroner. På grunn av mye usikkerhet i markedene bl.a. grunnet Covid-19 hadde vi et svakt første halvår med negativ avkastning. En god utvikling andre halvår resulterte imidlertid i positivt resultat i vår finansvirksomhet på 14,1 millioner kroner.

Fremtiden


Varig Orkla har en solid egenkapital bygget opp over mange år. Satsing på vekst og utvikling i et nytt samarbeid er ei investering for fremtiden og vi skal bygge stein på stein. Vårt hovedfokus er høy driftssikkerhet, trygg forsikringsrådgivning og forsvarlig solvenskapital.

Vi opplever stor interesse rundt oss som lokalt forsikringssselskap og lokal bidragsyter, og vi har tro på at nærhet, tilgjengelighet og gode relasjoner til kunden er fremtidsrettet. I løpet av 2020 har vi styrket laget med flere medarbeidere, samt utvidet og tilpasset kontorlokalene våre i Reme-Gården for vekst. Det har vært en hektisk men god inngang til 2021 og vi jobber kontinuerlig med tilpasninger og forbedringer i den nye hverdagen. Våre dyktige og lojale medarbeidere har vist et stort engasjement, samt vilje og evne til omstilling som imponerer meg. Det gir meg stor tro på fremtiden.

Sidsel Rian, daglig leder



TILLITSVALGTE



STYRET

Fra venstre: styremedlem Jon Haldor Kvidal, styremedlem Lars Helge Hoston (ansattevalgt), styremedlem Roger Monsø, nestleder Marit Fuglem Høgli, styreleder Ove Jørgen Snuruås, og styremedlem Nina Vangen Ranøien.

Ikke med på bildet - Vara: Berit Sølberg og Lars Wold Ree (ansattevalgt)

GENERALFORSAMLING

Leder Petter Andreas Baalsrud
Nestleder Jon Drugli

MEDLEMMER

Meldal

Odd Gabrielsen
Hallgeir Jordet
Kristin Øverland

Rindal

Helga Furuhaug
Gunn Iren G. Røen
Odd Geir Rønningsbakk

VARAMEDLEMMER

1.vara, Jon Drugli
2.vara, Liv Anne Sugustad

1.vara, Petter A Baalsrud
2.vara, Gro Løfadli

MEDLEMMER

Orkdal

Øystein Kvåle
Ingebrigt Hoston
Ingrid Fagerli

Skaun

Mons Løvset
Kristin Riseth
Pål Kristoffer Opland

VARAMEDLEMMER

1.vara, Rune Landrø
2.vara, Heidi Jakslund Kvernmo

1.vara, Kjellrun Rygh Grefstad
2.vara, Hilde Marit Skauge

VALGKOMITEEN

Medlemmer


Petter A. Baalsrud (leder), Rindal
Torill Grøttjord Hynne, Skaun
Merete Landrø, Orkdal
Siri Eithun, Meldal

Varamedlemmer

Bettina Helgetun, Rindal
Morten Syrstad, Skaun
Bodil Bredesen, Orkdal
Torkjell Orre Rye, Meldal

REVISJON

BDO AS, Trondheim




© Lenny Kristiansen

**Våre ansatte er godkjente rådgivere
med bred erfaring og høy kompetanse**



VÅRE ANSATTE



SIDSEL RIAN
Daglig leder



GURI FAGERHOLT KJØRSVIK
Salgsleder



PER KRISTIAN MOGSTAD
Kunderådgiver næringsliv



FRODE SLUPPHAUG
Kunderådgiver næringsliv/landbruk



LARS HELGE HOSTON
Kunderådgiver/ assurandør landbruk



CAROLINE NÆSS
Kunderådgiver privatmarked



JOAR WUTTUDAL
Kunderådgiver privatmarked



LARS WOLD REE
Kunderådgiver privatmarked



BERIT DRUGLI
Kunderådgiver privatmarked



MARTIN KJØREN
Kunderådgiver privatmarked



© Kaja Salnes





NØKKELTALL

Tall i tusen kr	2020	2019	2018	2017	2016
Forsikringsportefølje, samlet bestandspremie	109 389	103 029	100 686	97 915	94 110
Premieinntekter for egen regning, brann og natur	13 770	13 864	14 744	14 530	14 731
Erstatningskostnader for egen regning, brann og natur	-4 967	-2 290	-2 176	-3 695	-3 214
Provisjonsinntekter	8 840	8 349	7 971	8 244	8 569
Driftskostnader	-13 266	-12 960	-11 366	-11 393	-9 244
Underwritingresultat, forsikring	4 377	6 962	9 173	7 686	10 843
Finansresultat	14 421	22 863	-1 468	21 141	7 147
Totalresultat	16 102	28 788	4 386	26 545	14 785
Egenkapital	278 318	262 214	235 727	233 115	209 342
Totalkapital/ Forvaltningskapital	312 606	287 449	261 146	260 772	236 416
Solvenskapital, Solvens II-regelverket	277 915	260 837	237 575	235 196	207 897

Tall i %	2020	2019	2018	2017	2016
Skadeprosent totalportefølje	50	54	57	47	51
Skadeprosent for egen regning	36	17	15	25	22
Kostnadsandel for egen regning	32	33	23	22	5
Combined Ratio	68	50	38	47	26
Solvensmargin	260	219	326	260	228

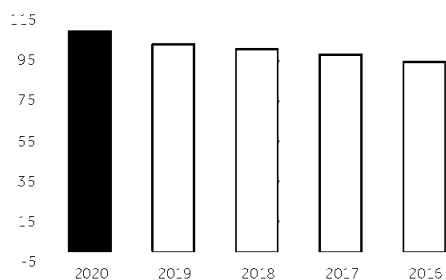
FORKLARINGER

Forsikringsportefølje, samlet bestandspremie	Total bestandspremie alle bransjer, dvs. brann, natur og øvrig skadeforsikring
Provisjonsinntekter	Inntekter provisjonsforretning (agentportefølje), dvs. provisjon av øvrig skadeforsikring
Underwritingresultat, forsikring	Resultat av teknisk resultat
Finansresultat	Resultat av ikke-teknisk regnskap
Totalresultat	Resultat etter skatt
Egenkapital	Opptjent egenkapital
Solvenskapital	Tellende kapital beregnet etter Solvens II-regelverket
Skadeprosent totalportefølje	Skadeprosent på total bestandspremie
Skadeprosent for egen regning	Erstatningskostnader for egen regning målt mot premieinntekter for egen regning
Kostnadsandel for egen regning	Driftskostnader minus provisjonsinntekter målt mot premieinntekter for egen regning
Combined Ratio	Skadeprosent + kostnadsandel
Solvensmargin	Tellende kapital over regulatorisk kapitalkrav ihht Solvens II-regelverket

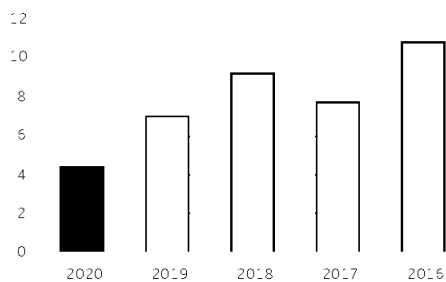


NØKKELTALL

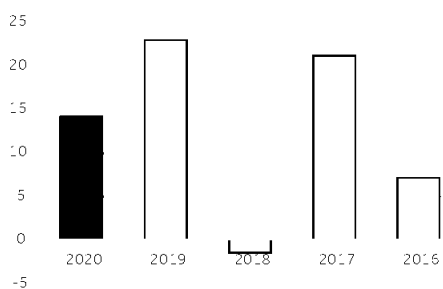
Forsikringsportefølje, samlet bestandspremie
NOK m



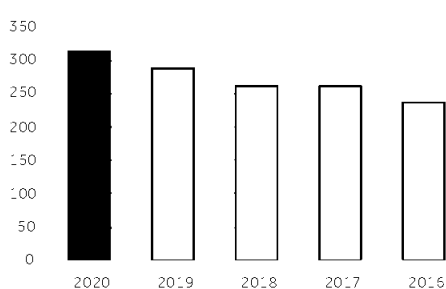
Underwritingresultat, forsikring
NOK m



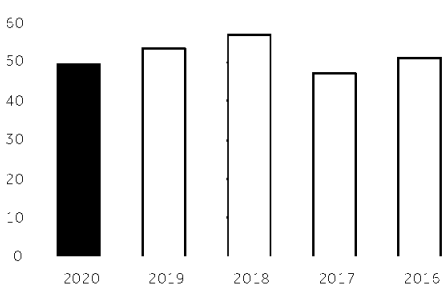
Finansresultat
NOK m



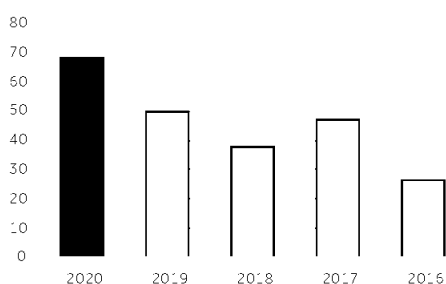
Totalkapital/ Forvaltningskapital
NOK m




Skadeprosent totalportefølje
%



Combined Ratio
%





2. Årsberetning og regnskap



Styrets beretning for driftsåret 2020

Virksomhetens art og hvor den drives

Varig Orkla Forsikring gjensidig (Varig Orkla) har forretningsadresse og kontor på Orkanger og hadde i 2020 sitt 177. driftsår.

Selskapet er et gjensidig skadeforsikringsselskap med konsesjon for brann- og tingskadeforsikring, og er eid og styrt av sine medlemmer, det vil si kundene. Medlemmer er direkte forsikringstaker i selskapet eller har forsikringsprodukter hos vår samarbeidspartner.

Varig Orkla hadde i 2020 en samarbeidsavtale med Gjensidige Forsikring ASA (GF ASA). Selskapet var distributør for GF ASA sine produkter i Rindal, Skaun og deler av Orkland kommune (dvs. tidligere Meldal og Orkdal kommune). Salg av forsikringsprodukter, som ikke inngår i konsesjon brann og natur, ble solgt på provisjonsbasis for GF ASA. Samarbeidsavtalen med GF ASA utløp og ble avsluttet 31.12.2020.

Varig Orkla hadde i 2020 en samarbeidsavtale med 14 andre selvstendige brannkasser.

Fra 1.1.2021 har Varig Orkla inngått en langsiktig strategisk samarbeidsavtale med Frende-konsernet (Frende Skadeforsikring og Frende Livsforsikring). Samarbeidet omfatter og innebærer bl.a. at Varig Orkla inngår som eier i Frende Holding. Varig Orkla og Frende samarbeider om distribusjon av forsikringsprodukter hvor Varig Orkla er direkte forsikringsgiver for en rekke produkter og agent for Frende for andre produktuer. Som følge av denne avtalen søkte Varig Orkla Finanstilsynet og fikk innvilget utvidet konsesjon til å gjelde brann- og tingskadeforsikring i Norge.

Organisasjon, likestilling og miljø

Varig Orkla hadde ved utgangen av 2020 10 ansatte og totalt 9 årsverk

Varig Orkla har 50 % kvinnelige ansatte og 33 % kvinneandel i styret. Både administrasjonen og styret er opptatt av å arbeide for å fremme likestilling og å forhindre forskjellsbehandling i strid med lov om likestilling mellom kjønnene.

Selskapet har fokus på kompetanse og kompetanseheving for alle ansatte og det legges til rette for opplæring og involvering. Medarbeidersamtaler gjennomføres minimum en gang pr. år. Styret anser arbeidsmiljøet i selskapet til å være meget bra.

I 2020 var det totale sykefravær på 4,1 % mot 18,21 % i 2019. Det har ikke vært ulykker eller uhell knyttet til selskapets virksomhet. Varig Orkla Forsikring er medlem av HMS Tjenesten Orkladal AS

Selskapet virksomhet er etter styrets oppfatning av en slik art at det ikke forurenser det ytre miljø.

Samfunnsansvar

Varig Orkla er en betydelig samfunnsaktør gjennom økonomisk støtte til lokal kultur, idrett og annen frivillig aktivitet. Selskapet har fokus på skadeforebygging gjennom sin daglige rådgivning. Varig Orkla bidrar også med støtte til skadeforebyggende tiltak hos lokale brannvesen, lag og foreninger ved behov.

I forbindelse med den krevende situasjonen som oppsto når beboere på sykehjem og i omsorgsboliger ble isolert på grunn av covid-19-pandemien, ga selskapet støtte på til sammen kroner 140 000 til Orkland, Rindal og Skaun kommune til innkjøp av nettbrett.



Varig Orkla er medlem og partner i Orkladal Næringsforening og deltaker i Thamsklyngen. Selskapet er opptatt av å handle lokalt så langt det lar seg gjøre, både når det gjelder varer og tjenester.

Finansiell risiko

Selskapets overordnede mål innenfor kapitalforvaltningen er å maksimere avkastningen innenfor de risikorammer som er fastsatt av styret. Selskapet har vedtatt kapitalforvaltningsstrategi med definerte rammer for hvor stor andel av kapitalen som kan plasseres i de ulike aktivklassene. Varig Orkla Forsikring benytter fondsplasseringer for på den måten å spre risikoen. Andel av selskapets investeringer som er plassert i aksjer er pr. 31.12.2020 på 45 %. Dette er en økning på 14 %-poeng sammenlignet med 2019. Endringen utgjør i all hovedsak erver av 0,9 % aksjer i Frende Holding AS, samt deltakelse i en rettet emisjon i Salvesen & Thams AS.

Likviditeten skal til enhver tid være tilstrekkelig til å møte ekstraordinære store utbetalinger. En gjennomgang av balansen viser at godt over 50 % av forvaltningskapitalen har ukentlig likviditet eller bedre. Selskapet har etter styrets vurdering ingen likviditetsrisiko basert på nåværende aktivafordeling.

Finansresultat, dvs. resultat av ikke-teknisk regnskap vil naturlig nok svinge noe fra år til år, avhengig av utviklingen i de ulike markedene, da dette kan gi til dels store utslag.

Forsikringsrisiko

Varig Orkla har i 2020 en egen reassuransavtale med GF ASA. Reassuransavtalen er en såkalt excess-loss kontrakt hvor Varig Orkla Forsikring har valgt et egenrengningsnivå hvor selskapet belastes for alle skader opp til 3 mill i skadegrense.

Erstatningskostnadene for egen regning ble på 5,0 mill. kroner i 2020, mot 2,3 mill i 2019. Det er ikke inntruffet skader som har oversteget egenrengningsnivået i reassuransavtalen.

Skadeprosent for samlet bestandspremie ble på 49,5 % i 2020, mot 53,5 % i 2019.

Skadeprosent for egen premie, brann- og naturforretningen, endte i 2020 på 36,1 %, mot 16,5 % i 2019.

Årsregnskapet

Forutsetningen om fortsatt drift er til stede, og årsregnskapet for 2020 er satt opp under denne forutsetning.

Forsikringsvirksomheten

Varig Orkla hadde ved utgangen av 2020 en samlet bestandspremie i skadeforsikring (agentportefølje og egne premieinntekter) på kr. 109,4 mill. kroner. Dette er en økning fra året før på 6,4 mill. kroner, tilsvarende 6,2 %.

Premien fordeler seg slik (tall i hele 1000):

	2020	2019
Privat:	kr. 63 582	kr. 60 021
Næringsliv:	kr. 15 625	kr. 14 621
Landbruk:	kr. 30 182	kr. 28 387
Totalt:	kr. 109 389	kr. 103 029

Opptjent bruttopremie pr. 31.12.2020 er på 17,1 mill. kroner, mot 17,7 mill. kroner i 2019. Sum premieinntekt for egen regning er redusert med 0,1 mill. kroner. Andre forsikringsrelaterte inntekter (provisjonsinntekter av agentportefølje) i 2020 ble 8,8 mill. kroner, mot 8,3 mill. kroner i 2019.

Resultat av teknisk regnskap, forsikringsvirksomheten, viser et overskudd på 4,4 mill. kroner, mot 7,0 mill. kroner i 2019.

Finansvirksomheten

Ved utgangen av 2020 er sum finansielle investeringer på 284 mill. kroner. Herav utgjør aksjer i Frende Holding AS 28 mill. kroner og aksjer i Salvesen & Thams AS 100 mill. kroner. Verdivurderinger og emisjoner i Salvesen & Thams AS viser imidlertid at disse aksjene har betydelig høyere verdi enn bokført verdi.

Varig Orkla har avtale med eksternt selskap om aktiv forvaltning innenfor gitte rammer.

På grunn av bl.a. covid-19-pandemien opplevde vi i 2020 til dels store svingninger i markedet. Etter negativ avkastning pr. første halvår fikk vi imidlertid en god utvikling i finansmarkedet andre halvår. Den totale avkastning for 2020 ble på 5,2 %, mot 9,0 % i 2019.

Netto finansinntekter i 2020 ble 14,1 mill. kroner. Resultat av ikke-teknisk regnskap, finansvirksomheten, viser et overskudd på 14,1 mill. kroner, mot 22,8 mill. kroner i 2019.

BALANSE

Selskapet hadde ved utgangen av 2020 en total kapital på 313 mill. kroner, mot 287 mill. kroner i 2019. Sum finansielle investeringer er på 284 mill. kroner pr. 31.12.2020. Av total kapitalen på 313 mill. kroner utgjør selskapets egen kapital 278 mill. kroner, dvs. 89 %.

Solvensmargin er pr. 31.12.2020 beregnet til 260 %, mot 219 % i 2019.

Selskapets finansielle stilling og likviditet er meget god.



Videre utvikling

Gjeldende avtale med GF ASA i 2020 utløp ved årsskiftet. I lys av dette vurderte styret alternativer til samarbeidet med GF ASA. Da resultatet fra forhandlinger om ny avtale med GF ASA ble framlagt for styret, viste disse bl.a. reduserte provisjoner samt ingen mulighet for vekst gjennom nye geografier eller utvidet produktspekter. Strategien til Varig Orkla er å styrke lokal tilstedeværelse, og å sikre lokale kompetansearbeidsplasser gjennom vekst og utvikling. Styret valgte derfor å inngå en samarbeidsavtale med Frende, og vurderer dette til å være en riktig strategisk investering i framtiden for selskapet.

Endringen vil være krevende økonomisk og man forventer derfor svake resultater de kommende årene. Det forventes en tøff konkurranse om kundene, spesielt fra Gjensidige, og lavere inntekter i en vekstperiode. Styret mener imidlertid at samarbeidet med Frende gir en sterk plattform og at potensialet er stort både økonomisk og med tanke på utvikling av Varig Orkla som lokalt forsikrings-selskap.

Avslutningen av samarbeidet med Gjensidige har vært krevende. I løpet av høsten 2020 har vi møtt Gjensidige i retten fire ganger. I alle sakene har vi fått totalt gjennomslag for vårt syn. Vi har tatt ut en ny stevning mot Gjensidige. Denne er ikke berammet, men forventes å komme opp i andre halvår i 2021. En del av denne saken omhandler avregningen av provisjoner for 2020. Gjensidige endret metoden for avregningen av provisjoner i midten av 2020 etter at det var klart at vi ikke ville inngå en ny avtale. Gjensidige har, slik vi ser det, urettmessig tilbakehold ca 3,9 mill. kroner i provisjoner som skulle ha vært utbetalt i 2020. Vi har med dette som grunnlag valgt å inntektsføre de ikke utbetalte provisjonene. Det er ikke gjort andre avsetninger knyttet til eventuelt fremtidige rettsaker.

2020 har vært preget av covid-19-pandemien. Dette har medført nedstenging av betydelige deler av næringslivet og betydelig økt arbeidsledighet. Sett bort fra fall i verdiene av selskapets finansielle aktiva i starten av 2020, har selskapet i mindre grad blitt påvirket av pandemien. Den langsiktige effekten er vanskelig å anslå, men man kan anta redusert vekst i økonomien i perioden pandemien varer.

Styret vurderer faktorene beskrevet ovenfor som de viktigste faktorene med tanke på fremtidig lønnsomhet.

Årets resultat


Regnskapet viser et totalresultat etter skatt på kr. 16 101 536. I 2019 var resultat etter skatt på kr. 28 788 105.

Styret mener at årsregnskapet gir et rettvise bilde av Varig Orkla Forsikrings eiendeler og gjeld, finansielle stilling og resultat.

Styret foreslår følgende disponering av årets resultat:

Resultat til disponering	kr.	16 101 536
<i>Tall i kr</i>		
Endring naturskadefond	kr.	-374 295
Endring garantifond	kr.	- 23 453
Nette avsetning utbytte	kr.	-2 125
Overføring til egenkapital	kr.	16 501 409
Sum disponeringer	kr.	16 101 536

Orkanger, den 23. mars 2021

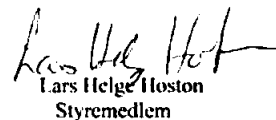

Ove Jørgen Snuruås
Styreleder

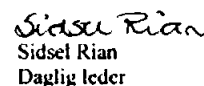

Marit Fugløy Høgli
Nestleder


Roger Menso
Styremedlem


Jon Haldor Kvidal
Styremedlem


Nina Vangen Ranøien
Styremedlem


Lars Helge Høstøen
Styremedlem


Sidsel Rian
Daglig leder



RESULTATREGNSKAP

TEKNISK REGNSKAP FOR SKADEFORSIKRING	NOTE	2020	2019
<i>Tall i kr</i>			
Premieinntekter			
Opptjente bruttopremier	4	17 113 095	17 731 109
Gjenforsikringsandel av opptjente bruttopremier		-3 343 076	-3 867 302
Sum premieinntekt for egen regning	4	13 770 019	13 863 807
Andre forsikringsrelaterte inntekter	8	8 840 454	8 348 774
Erstatningskostnader			
Brutto erstatningskostnader		-4 967 291	-2 259 596
Gjenforsikringsandel av brutto erstatningskostnader		0	-30 250
Sum erstatningskostnader for egen regning	4	-4 967 291	-2 289 846
Forsikringsrelaterte driftskostnader			
Salgskostnader	5,6	-2 419 053	-2 465 294
Forsikringsrelaterte adm. kostnader inkl. provisjon mottatt gjenforsikring	5	-366 811	-388 412
Sum forsikringsrelaterte driftskostnader		-2 785 864	-2 853 706
Andre forsikringsrelaterte driftskostnader	7,8,9	-10 480 377	-10 106 790
RESULTAT AV TEKNISK REGNSKAP		4 376 941	6 962 239



RESULTATREGNSKAP

IKKE-TEKNISK REGNSKAP	NOTE	2020	2019
<i>Tall i kr</i>			
Netto inntekter fra investeringer			
Inntekter fra investeringer i datterselskaper og tilknyttede selskaper		1 652 724	1 657 500
Renteinntekt og utbytte mv. på finansielle eiendeler		957 300	1 985 870
Verdiendringer på investeringer		4 177 411	20 305 298
Realisert gevinst og tap på investeringer		8 776 742	400 189
Administrasjonskostnader knyttet til investeringer, herunder rentekostnader		-1 438 281	-1 880 996
Sum netto inntekter fra investeringer		14 125 896	22 467 861
Andre inntekter		294 725	395 424
RESULTAT AV IKKE-TEKNISK REGNSKAP		14 420 621	22 863 285
PERIODENS RESULTAT FØR SKATTEKOSTNAD		18 797 563	29 825 524
Skattekostnad	10	-1 282 431	-1 488 040
RESULTAT FØR ANDRE INNETEKTER OG KOSTNADER		17 515 132	28 337 484
Andre inntekter og kostnader			
Andre inntekter og kostnader som ikke blir omklassifisert til resultatet			
Estimatendringer knyttet til ytelsesbaserte pensjonsordninger	9	-1 884 795	600 826
Skatt på andre inntekter og kostnader som ikke blir omklassifisert til resultatet	10	471 199	-150 205
Sum andre inntekter og kostnader som ikke blir omklassifisert til resultatet		-1 413 596	450 621
TOTALRESULTAT		16 101 536	28 788 105



BALANSE


	NOTE	2020	2019
<i>Tall i kr</i>			
EIENDELER			
Investeringer			
Bygninger og andre faste eiendommer			
Aktivert husleieavtale	11	8 203 888	0
Aksjer og andeler i datterforetak og tilknyttede foretak			
Aksjer og andeler i tilknyttede foretak	12	0	80 445 000
Finansielle eiendeler som måles til amortisert kost			
Utlån og fordringer	16	28 624	300 000
Finansielle eiendeler som måles til virkelig verdi			
Aksjer og andeler	14	228 137 949	121 210 300
Rentebærende verdipapirer	15	47 247 500	55 883 059
Andre finansielle eiendeler		383 300	383 300
Sum investeringer	13	284 001 261	258 221 659
Fordringer			
Andre fordringer		3 980 182	2 531 370
Sum fordringer	13	3 980 182	2 531 370
Andre eiendeler			
Anlegg og utstyr	11	689 623	794 894
Kasse, bank	13	22 420 029	24 581 672
Pensjonsmidler	9,13	1 274 562	1 319 660
Sum andre eiendeler		24 384 214	26 696 225
Andre forskuddsbetalte kostnader			
	13	240 480	0
SUM EIENDELER		312 606 137	287 449 254



BALANSE

	NOTE	2020	2019
<i>Tall i kr</i>			
EGENKAPITAL OG FORPLIKTELSER			
Opptjent egenkapital			
Fond mv.			
Avsetning til naturskadefond		19 964 799	20 339 094
Avsetning til garantiordningen		801 449	824 902
Annen opptjent egenkapital		248 551 775	232 050 367
Andre fond		9 000 000	9 000 000
Sum opptjent egenkapital	17	278 318 023	262 214 363
Brutto forsikringsforpliktelser			
Avsetning for ikke opptjent bruttopremie		7 782 112	8 189 347
Brutto erstatningsavsetning		4 887 458	2 402 113
Sum brutto forsikringsforpliktelser	4	12 669 569	10 591 460
Avsetninger for forpliktelser			
Pensjonsforpliktelser	9	2 236 576	496 105
Forpliktelser ved skatt			
Forpliktelser ved periodeskatt	10	1 988 763	1 299 590
Forpliktelser ved utsatt skatt	10	5 268 354	6 488 518
Andre avsetninger for forpliktelser			
Sum avsetninger for forpliktelser	13	9 493 693	8 284 213
Forpliktelser			
Avsatt ikke betalt utbytte		2 296 356	2 298 481
Andre forpliktelser	11	9 147 217	3 389 850
Sum forpliktelser	13	11 443 573	5 688 331
Andre påløpte kostnader		681 279	670 887
SUM EGENKAPITAL OG FORPLIKTELSER		312 606 137	287 449 254

Orkanger, den 23. mars 2021


Ove Jørgen Snuruås
Styreleder


Marit Fuglem Høgli
Nestleder


Roger Menso
Styremedlem


Jon Hakdor Kvidal
Styremedlem


Nina Vangen Ranøien
Styremedlem


Lars Helge Hoston
Styremedlem


Sidsel Rian
Daglig leder



OPPSTILLING AV ENDRINGER I EGENKAPITAL

KRONER	Naturskadefond	Garantiordning	Andre fond	Ny måling av netto ytelsesbasert pensjonsforpl./- eiend.	Annen opptjent egenkapital	Sum egenkapital
Egenkapital per 31.12.2018	19 194 941	846 644	9 000 000	(4 388 787)	211 074 037	235 726 835
1.1.-31.12.2019						
Resultat før andre inntekter og kostnader	1 144 153	(21 742)			27 215 073	28 337 484
Andre inntekter og kostnader						
Andre inntekter og kostnader som ikke blir omklassifisert til resultatet						
Estimatendringer knyttet til ytelsesbaserte pensjonsordninger				600 826		600 826
Skatt på andre inntekter og kostnader som ikke blir omklassifisert til resultatet				(150 205)		(150 205)
Sum andre inntekter og kostnader som ikke blir omklassifisert til resultatet				450 621	-	450 621
Sum andre inntekter og kostnader	-	-	-	450 621	-	450 621
Totalresultat	1 144 153	(21 742)	-	450 621	27 215 073	28 788 105
Reklassifisering utsatt skatt av sikkerhetsavsetning					-	-
Utbetalt/vedtatt kunde utbytte					(2 300 578)	(2 300 578)
Til / fra andre fond					-	-
Egenkapital 31.12.2019	20 339 094	824 902	9 000 000	(3 938 166)	235 988 532	262 214 362
1.1.-31.12.2020						
Resultat før andre inntekter og kostnader	(374 295)	(23 453)	-		17 912 880	17 515 132
Andre inntekter og kostnader						
Andre inntekter og kostnader som ikke blir omklassifisert til resultatet						
Estimatendringer knyttet til ytelsesbaserte pensjonsordninger				(1 884 795)		(1 884 795)
Skatt på andre inntekter og kostnader som ikke blir omklassifisert til resultatet				471 199		471 199
Sum andre inntekter og kostnader som ikke blir omklassifisert til resultatet				(1 413 596)	-	(1 413 596)
Sum andre inntekter og kostnader	-	-	-	(1 413 596)	-	(1 413 596)
Totalresultat	(374 295)	(23 453)	-	(1 413 596)	17 912 880	16 101 536
Reklassifisering utsatt skatt av sikkerhetsavsetning					-	-
Utbetalt/vedtatt kunde utbytte					2 125	2 125
Til / fra andre fond					-	-
Egenkapital 31.12.2020	19 964 799	801 449	9 000 000	(5 351 762)	253 903 537	278 318 022



KONTANTSTRØMANALYSE

Kontantstrømmer fra operasjonelle aktiviteter	2020	2019
<i>Tall i kr</i>		
Innbetalte premier direkte forsikring	16 705 860	17 505 842
Utbetalte gjenforsikringspremier	-3 343 076	-3 867 302
Utbetalte erstatninger og forsikringsytelser dir.forsikring	-2 481 947	-2 709 186
Innbetalte gjenforsikringsoppgjør for erstatninger og forsikringsytelser	0	0
Betalte driftskostnader	-8 401 547	-5 805 012
Netto finansinntekter	1 865 603	2 522 692
Betalte skatter	-1 342 223	-502 070
Utbetalt utbytte/vedtatt utbytte	0	-2 549 646
Netto kontantstrøm fra operasjonelle aktiviteter	3 002 671	4 595 318
Kontantstrømmer fra investeringsaktiviteter		
Netto kontantstrøm lån til kunder mv.	33 872	126 721
Netto kontantstrøm av aksjer og andeler i andre selskaper	-16 070 174	-245 867
Netto kontantstrøm av rentebærende verdipapirer	10 871 989	-5 158 442
Netto kontantstrøm av sertifikater	0	0
Netto kontantstrøm av eiendom	0	0
Netto kontantstrøm av andre verdip.med kort løpetid	0	0
Netto kontantstrøm andre kredittinstitusjoner	0	0
Netto kontantstrøm av driftsmidler mv	0	0
Netto kontantstrøm andre finansielle eiendeler	0	0
Netto kontantstrøm fra investeringsaktiviteter	-5 164 313	-5 277 588
Netto kontantstrøm for perioden	-2 161 642	-682 270
Netto endring i kontanter og kontantekvivalenter		
Beholdning av kontanter og kontantekvivalenter ved periodens beg.	24 581 672	25 263 941
Beholdning av kontanter og kontantekvivalenter ved periodens slutt	22 420 030	24 581 672
Spesifikasjon av beholdning av kontanter og kontantekvivalenter		
Innskudd hos kredittinstitusjoner		
Kontanter og bankinnskudd*	22 420 030	24 581 672
Sum kontanter og kontantekvivalenter	22 420 030	24 581 672
<i>*Herav bundet på skattetrekkkonto</i>	628 589	620 809

NOTER

1. REGNSKAPSPRINSIPPER

Regnskapet for 2020 er avlagt i samsvar med regnskapsloven og forskrift om årsregnskap for skadeforsikringsforetak (FOR-2015-12-18-1775). Årsregnskapsforskriften bygger i stor grad på EU-godkjent IFRS'er og tilhørende fortolkningsresultater.

Nye standarder anvendt

FRS 16 Leieavtaler (2016)

Varig Orkla Forsikring gjensidig implementerte IFRS 16 1. januar 2020. Eksisterende husleieavtale er ferdig avskrevet og nedbetalt i året. Sammenligningstall for 2019 er ikke omarbeidet. Ny leieavtale er i sin helhet innarbeidet.

Nye standarder og fortolkninger ikke tatt i bruk

En rekke nye standarder, endringer i standarder og fortolkninger er utgitt for regnskapsår som begynner etter 1. januar 2020, og har ikke blitt anvendt ved utarbeidelsen av dette selskaps-regnskapet. De som kan være relevante for foretaket er angitt nedenfor. Foretaket planlegger ikke å implementere disse standardene tidlig.

IFRS 9 Finansielle instrumenter (2014)

IFRS 9 omhandler regnskapsføring av finansielle instrumenter og trer i kraft for regnskapsperioden som begynner på eller etter 1. januar 2018. Se for øvrig avsnittet nedenfor om utsatt implementering. Standarden introduserer nye krav til klassifisering og måling av finansielle eiendeler, inkludert en ny forventet tapsmodell for innregning av verdifall, samt endrede krav til sikringsbøkerføring.

IFRS 9 inneholder tre primære målekategorier for finansielle eiendeler: amortisert kost, virkelig verdi over andre inntekter og kostnader samt virkelig verdi over resultatet. Finansielle eiendeler skal klassifiseres som enten til amortisert kost, til virkelig verdi over andre inntekter og kostnader eller til virkelig verdi over resultatet, avhengig av hvordan de forvaltes og hvilke kontraktsfestede kontantstrømegenskaper de har. IFRS 9 introduserer et nytt krav i forbindelse med finansielle forpliktelser øremerket til virkelig verdi, der endringer i virkelig verdi som kan henføres til forpliktelsens kredittisiko presenteres i andre inntekter og kostnader heller enn i resultatet.

Tapsavsetninger skal i henhold til IFRS 9 måles ved bruk av en forventet tapsmodell i stedet for en inntrådt tapsmodell som i IAS 39. Reglene om verdifall i IFRS 9 vil komme til anvendelse på alle finansielle eiendeler målt til amortisert kost og renteinstrumenter til virkelig verdi over andre inntekter og kostnader. I tillegg omfattes også låneforpliktelser, finansielle garantikontrakter og leasingfordringer av standarden. Hvordan avsetninger for forventede kredittap på finansielle

eiendeler skal måles, avhenger av om kredittisikoen har økt vesentlig siden førstegangsinnregning. Ved førstegangsinnregning og dersom kredittisikoen ikke har økt betydelig, skal avsetningen tilsvare 12 måneders forventet tap. Dersom kredittisikoen har økt vesentlig, skal avsetningen tilsvare forventet kredittap over eiendelens levetid. Denne todelte metoden erstatter dagens nedskrivningsmodell.

Endringer i IFRS 4 Anvendelse av IFRS 9 Finansielle instrumenter sammen med IFRS 4 Forsikringskontrakter (2016)

Endringene i IFRS 4 tillater foretak som overveiende driver forsikringsvirksomhet muligheten til å utsette ikrafttredelsesdato for IFRS 9 til 1. januar 2021. Effekten av en slik utsettelse er at de berørte enheter kan fortsette å rapportere i henhold til gjeldende standard, IAS 39 Finansielle instrumenter.

Varig Orkla Forsikring gjensidig er et forsikringsforetak og har besluttet å benytte seg av dette unntaket.

IFRS 17 Forsikringskontrakter (2017)

IFRS 17 Forsikringskontrakter etablerer prinsipper for innregning, måling, presentasjon og opplysninger om utstedte forsikringskontrakter. IFRS 17 er en kompleks standard som inneholder noen grunnleggende forskjeller i forhold til gjeldende regnskapsføring av måling av forpliktelser og innregning av fortjeneste. Forsikringskontrakter vil bli innregnet til en risikjustert nåverdi av fremtidige kontantstrømmer pluss et beløp som representerer uopptjent resultat i gruppen av kontrakter (kontraktsmessig servicemargin). Hvis en gruppe av kontrakter er eller blir tapsgivende, vil tapet innregnes umiddelbart. Forsikringsinntekter, forsikringskostnader og finansielle forsikringsinntekter eller -kostnader vil bli presentert separat i resultatoppstillingen. Standarden forventes å påvirke foretakets regnskap gjennom en vesentlig endring av måling og presentasjon av inntekter og kostnader. IASB har besluttet å utsette ikrafttredelsesdatoen til IFRS 17 med ett år til rapporteringsperioder som begynner 1. januar 2022 eller senere.

Øvrige endringer i standarder og fortolkningsuttalelser vil ikke ha vesentlig effekt basert på våre foreløpige vurderinger med den virksomheten foretaket har per i dag.

Tilknyttede selskaper og felleskontrollert virksomhet

Tilknyttede selskaper regnskapsføres ved bruk av kostmetoden.



Kontantstrømoppstilling

Kontantstrømmer fra driftsaktiviteter presenteres etter den direkte metoden, som gir opplysninger om vesentlige klasser av inn- og utbetalinger.

Innregning av inntekter og kostnader

Premieinntekter mv.

Forsikringspremier inntektsføres i takt med forsikringsperioden. Opptjente bruttopremier beregnes med utgangspunkt i de beløp foretaket har mottatt eller har til gode for forsikringsavtaler hvor forsikringsperioden er påbegynt før periodens avslutning (forfalte bruttopremier). Ved periodeslutt foretas en tidsavgrensning hvor forfalt premie som vedrører neste år periodiseres (endring i avsetning for ikke opptjent bruttopremie). Premieinntekter for egen regning beregnes ved at tilsvarende periodisering gjøres for premie for avgitt gjenforsikring, som reduserer de tilsvarende brutto premiebeløpene. Premie for mottatt gjenforsikring klassifiseres som forfalte bruttopremier, og periodiseres i takt med forsikringsperioden.

Erstatningskostnader

Erstatningskostnader består av betalte bruttoerstatninger redusert med gjenforsikringsandel, i tillegg til endring i brutto erstatningsavsetning, også redusert med gjenforsikringsandel. Direkte og indirekte skadebehandlingskostnader inngår i erstatningskostnadene. Erstatningskostnadene inneholder avviklingstap/-gevinst på tidligere års avsetninger.

Forsikringsrelaterte driftskostnader

Forsikringsrelatert driftskostnader består av forsikringsrelaterte administrasjonskostnader inkludert provisjoner for mottatt gjenforsikring og salgskostnader.

Netto inntekter fra investeringer

Finansinntekter består av renteinntekter på finansielle investeringer, mottatt utbytte, realiserte gevinster knyttet til finansielle eiendeler, endring i virkelig verdi av finansielle eiendeler til virkelig verdi over resultatet, samt gevinster på finansielle derivater. Renteinntekter innregnes i resultatet ved bruk av effektiv rente-metode.

Finanskostnader består av rentekostnader på lån, realiserte tap knyttet til finansielle eiendeler, endringer i virkelig verdi av finansielle eiendeler til virkelig verdi over resultatet, resultatført verdifall på finansielle eiendeler og resultatført tap på finansielle derivater.

Alle lånekostnader innregnes i resultatet ved bruk av effektiv rente-metoden.

Materielle eiendeler

EIERBENYTTET EIENDOM,

ANLEGG OG UTSTYR

Innregning og måling

Eierbenyttet eiendom, anlegg og utstyr vurderes til anskaffelseskost, fratrukket akkumulerte avskrivninger og akkumulerte tap ved verdifall. Anskaffelseskost inkluderer utgifter som er direkte henførbare til kjøp av eiendelen. Når utstyr eller vesentlige enkeltdele har ulik utnyttbar levetid, regnskapsføres de som separate komponenter.

Eierbenyttet eiendom defineres som eiendom som brukes av Varig Orkla Forsikring gjensidig i utøvelse av sin virksomhet.

Etterfølgende utgifter

Etterfølgende utgifter innregnes i eiendelens balanseførte verdi hvis det er sannsynlig at de fremtidige økonomiske fordelene tilknyttet eiendelen vil tilflyte foretaket, og utgiften tilknyttet eiendelen kan måles pålitelig. Hvis den etterfølgende utgiften er påløpt for å erstatte en del av eierbenyttet eiendom, anlegg og utstyr, aktiveres kostnaden og balanseført verdi av det som erstattes fraregnes. Utgifter til reparasjoner og vedlikehold innregnes umiddelbart i resultatet når de påløper.

Avskrivninger

Hver komponent av eierbenyttet eiendom, anlegg og utstyr avskrives lineært over estimert utnyttbar levetid. Tomter, fritidshus og hytter avskrives ikke. Den forventede utnyttbare levetiden for inneværende og sammenlignbare perioder er som følger:

- eierbenyttet eiendom 10 år
- anlegg og utstyr 5-10 år

Avskrivningsmetode, forventet utnyttbar levetid og restverdi vurderes årlig. Eiendelen nedskrives dersom gjenvinnbart beløp er lavere enn balanseført verdi.

Forsikringstekniske avsetninger

Avsetning for ikke opptjent bruttopremie

Avsetningen for ikke opptjent bruttopremie er en periodisering av forfalte premier. Avsetningen er relatert til de uopptjente delene av den forfalte premien. Det er ikke gjort fradrag for kostnader av noe slag før den forfalte premien er periodisert.

Brutto erstatningsavsetning

Erstatningsavsetningen skal dekke for ventede fremtidige erstatningsutbetalinger for skadetilfeller som på rapporteringstidspunktet er inntruffet, men ikke ferdig oppgjort. Dette inkluderer både meldte saker (RBNS - reported but not settled) og skader som er inntruffet, men ikke meldt (IBNR - incurred but not reported). Avsetningene knyttet til kjente skader er individuelt vurdert av oppgjørsapparatet, mens IBNR-avsetningene er basert på erfaringstall, hvor man tar utgangspunkt i den tiden det tar fra



en skade inntreffer (skadedato) til den meldes (meldt dato). Basert på erfaringer og porteføljens utvikling utarbeides det en statistisk modell for å beregne omfanget av etteranmeldte skader. Modellens godhet måles ved å beregne avvik mellom tidligere etteranmeldte skader og etteranmeldte skader som er estimert av modellen.

Diskontering av erstatningsavsetninger gjennomføres som hovedregel ikke.

Erstatningsavsetningen inneholder et element som skal dekke administrasjonskostnader som påløper i forbindelse med skadeoppgjør.

Tilstrekkelighetstest

Det gjennomføres en årlig tilstrekkelighetstest for å kontrollere at nivået på avsetningene er tilstrekkelige sammenlignet med foretakets forpliktelser. Gjeldende estimat på fremtidige erstatningsutbetalinger for det forsikringsansvaret foretaket har på rapporteringstidspunktet, samt tilhørende kontantstrømmer benyttes ved utførelsen av testen. Dette omfatter både skader som er inntruffet før rapporteringstidspunktet (erstatningsavsetningen) og skader som inntreffer fra rapporteringstidspunktet til neste hovedforfall (premieavsetningen). Eventuelt avvik mellom opprinnelig avsetning og tilstrekkelighetstesten medfører avsetning for ikke avløpt risiko.

Gjenforsikringsandel av brutto forsikringsforpliktelser i skadeforsikring

Gjenforsikringsandel av brutto forsikringsforpliktelser i skadeforsikring klassifiseres som en eiendel i balansen. Gjenforsikringsandel av ikke opptjent bruttopremie og gjenforsikringsandel av brutto erstatningsavsetning inkluderes i gjenforsikringsandel av brutto forsikringsforpliktelser i skadeforsikring. Gjenforsikringsandelen reduseres med forventet tap på krav basert på objektive bevis ved verdifall.

Finansielle instrumenter

Finansielle instrumenter klassifiseres i en av følgende kategorier:

- til virkelig verdi over resultatet
- tilgjengelig for salg
- investeringer som holdes til forfall
- utlån og fordringer
- finansielle derivater
- finansielle forpliktelser til amortisert kost

Innregning og fraregning

Finansielle eiendeler og forpliktelser innregnes når foretaket blir part i instrumentets kontraktsmessige vilkår. Førstegangsinnregning er til virkelig verdi, i tillegg til, for instrumenter som ikke er derivater eller måles til virkelig verdi over resultatet, transaksjonskostnader som er direkte henførbare til anskaffelsen eller utstedelsen av den finansielle eiendelen eller den finansielle forpliktelsen. Normalt vil førstegangsinnregning tilsvare transaksjonsprisen. Etter førstegangsinnregning måles instrumentene som beskrevet nedenfor.

Finansielle eiendeler fraregnes når de kontraktsmessige rettighetene til kontantstrømmer fra de finansielle eiendelene utløper, eller når foretaket overfører den finansielle eiendelen i en transaksjon hvor all eller tilnærmet all risiko og fortjenestemuligheter knyttet til eierskap av eiendelen overføres.

Til virkelig verdi over resultatet

Finansielle eiendeler og forpliktelser klassifiseres som til virkelig verdi over resultatet dersom de holdes for omsetning eller øremerkes til dette ved førstegangsinnregning. Alle finansielle eiendeler og forpliktelser kan øremerkes til virkelig verdi over resultatet dersom

- klassifiseringen reduserer en mismatch i måling eller innregning som ellers ville ha oppstått som følge av ulike regler for måling av eiendeler og forpliktelser.
- de finansielle eiendelene inngår i en portefølje som løpende måles og rapporteres til virkelig verdi.

Transaksjonsutgifter innregnes i resultatet når de påløper. Finansielle eiendeler til virkelig verdi over resultatet måles til virkelig verdi på rapporteringstidspunktet. Endringer i virkelig verdi innregnes i resultatet.

I kategorien til virkelig verdi over resultatet inngår klassene aksjer og andeler og rentebærende verdipapirer.

Tilgjengelig for salg

Finansielle eiendeler tilgjengelig for salg er ikke-derivate finansielle eiendeler som ved førstegangsinnregning har blitt plassert i denne kategorien, eller som ikke har blitt plassert i noen annen kategori. Etter førstegangsinnregning måles finansielle eiendeler i denne kategorien til virkelig verdi, og gevinst eller tap innregnes i andre resultatkomponenter, med unntak av tap ved verdifall, som innregnes i resultatet.

Varig Orkla Forsikring gjensidig har ingen finansielle instrumenter i denne kategorien.

Investeringer som holdes til forfall

Investeringer som holdes til forfall er ikke-derivate finansielle eiendeler med faste eller planlagte betalinger i tillegg til en fast forfallsdato, som en virksomhet har intensjoner om og evne til å holde til forfall med unntak av

- de som virksomheten har klassifisert som til virkelig verdi over resultatet ved førstegangsinnregning
- de som tilfredsstiller definisjonen på utlån og fordringer

Investeringer som holdes til forfall måles til amortisert kost ved bruk av effektiv rente-metoden, redusert med eventuelle tap ved verdifall.



I kategorien investeringer som holdes til forfall inngår klassen obligasjoner som holdes til forfall.

Varig Orkla Forsikring gjensidig har ingen finansielle instrumenter i denne kategorien.

Utlån og fordringer

Utlån og fordringer er ikke-derivate finansielle eiendeler med faste eller planlagte betalinger. Utlån og fordringer måles til amortisert kost ved bruk av effektiv rente-metoden, redusert med eventuelle tap ved verdifall.

I kategorien utlån og fordringer inngår klassene utlån, fordringer i forbindelse med direkte forretninger og gjenforsikringer, andre fordringer, kontanter og kontantekvivalenter og obligasjoner klassifisert som lån eller fordringer.

Finansielle derivater

Finansielle derivater benyttes i styringen av aksje-, rente- og valutaeksponeringen for å oppnå ønsket risiko og avkastning. Instrumentene benyttes både til handelsformål og for å sikre andre balanseposter. All handel av finansielle derivater foregår innenfor strengt definerte rammer.

Transaksjonsutgifter innregnes i resultatet når de påløper. Etter førstegangsinnregning måles derivatene til virkelig verdi og endringer i verdien innregnes i resultatet.

I kategorien finansielle derivater inngår klassene finansielle derivater målt til virkelig verdi over resultatet.

Varig Orkla Forsikring gjensidig har ingen finansielle instrumenter i denne kategorien.

Finansielle forpliktelser til amortisert kost

Finansielle forpliktelser måles til amortisert kost ved bruk av effektiv rente-metoden. Der hvor tidshorizonten for den finansielle forpliktelsens forfallstidspunkt er relativt kort benyttes den nominelle renten ved beregning av amortisert kost.

I kategorien finansielle forpliktelser til amortisert kost inngår ansvarlig lån, rentebærende forpliktelser, andre finansielle forpliktelser og forpliktelser i forbindelse med forsikring og gjenforsikring.

Definisjon av virkelig verdi

Etter førstegangsinnregning måles investeringer til virkelig verdi over resultatet lik den verdi den enkelte eiendel/forpliktelse kan omsettes for i en velordnet transaksjon mellom markedsaktører på måletidspunktet under de gjeldende markedsforhold.

Ved beregning av virkelig verdi benyttes ulike metoder og teknikker avhengig av type finansielle instrumenter og i hvilken grad de handles i aktive markeder. For finansielle instrumenter som omsettes i aktive markeder benyttes noterte markedspriser eller kurser fra forhandlere, mens for finansielle instrumenter som ikke omsettes i et aktivt

marked, fastsettes virkelig verdi ved hjelp av egnede verdsettelsesmetoder.

For ytterligere beskrivelse av virkelig verdi, se note 13.

Definisjon av amortisert kost

Etter førstegangsinnregning måles investeringer som holdes til forfall, utlån og fordringer og finansielle forpliktelser som ikke måles til virkelig verdi til amortisert kost ved bruk av effektiv rente-metoden. Ved beregning av effektiv rente estimeres fremtidige kontantstrømmer, og alle kontraktsmessige vilkår ved det finansielle instrumentet tas i betraktning. Honorarer betalt eller mottatt mellom partene i kontrakten og transaksjonskostnader som kan henføres direkte til transaksjonen, inngår som en integrert komponent ved fastsettelsen av den effektive renten.

Verdifall på finansielle eiendeler

Utlån, fordringer og investeringer som holdes til forfall

For finansielle eiendeler som ikke måles til virkelig verdi vurderes det på rapporteringstidspunktet om det foreligger objektive bevis for at det har vært en reduksjon i den virkelige verdien av en finansiell eiendel eller gruppe av eiendeler. Objektive bevis kan være informasjon om betalingsanmerkninger, mislighold, utsteder eller låntaker i finansielle vanskeligheter, konkurs eller observerbare data som indikerer at det er en målbar reduksjon i fremtidige kontantstrømmer fra en gruppe finansielle eiendeler, selv om reduksjonen ennå ikke kan knyttes til en individuell finansiell eiendel i gruppen av eiendeler.

Det vurderes først om det eksisterer objektive bevis på verdifall på finansielle eiendeler som individuelt sett er vesentlige. Finansielle eiendeler som ikke er individuelt vesentlige eller som vurderes gruppevis, men som ikke er utsatt for verdifall, vurderes gruppevis med hensyn til verdifall. Eiendeler med likeartede kredittrisikokarakteristikker grupperes sammen.

Dersom det foreligger objektive bevis for at en eiendel er utsatt for verdifall, beregnes tap ved verdifall til forskjellen mellom eiendelens balanseførte verdi og nåverdien av estimerte fremtidige kontantstrømmer diskontert med den opprinnelige effektive renten. Tapet innregnes i resultatet.

Tap ved verdifall reverseres dersom reverseringen objektivt kan knyttes til en hendelse som finner sted etter at tapet ble innregnet. Reverseringen skal ikke resultere i at den balanseførte verdien av den finansielle eiendelen overstiger beløpet for det som amortisert kost ville ha vært dersom verdifallet ikke var blitt innregnet på tidspunktet da tapet blir reversert. Reversering av tidligere tap ved verdifall innregnes i resultatet.

Tilgjengelig for salg

For finansielle eiendeler tilgjengelig for salg foretas en vurdering av hvorvidt eiendelene er utsatt for tap ved verdifall hvert kvartal. Dersom en reduksjon i virkelig



verdi av en eiendel klassifisert som tilgjengelig for salg, sammenlignet med anskaffelseskost, er vesentlig eller har vært mer enn ni måneder, blir akkumulerte tap ved verdifall, målt til forskjellen mellom anskaffelseskost og nåværende virkelig verdi, fratrukket tap ved verdifall på den finansielle eiendelen som tidligere har blitt innregnet i resultatet, fjernet fra egenkapitalen og innregnet i resultatet selv om den finansielle eiendelen ikke har blitt fraregnet.

Tap ved verdifall som er innregnet i resultatet reverseres ikke i resultatet, men i andre resultatkomponenter.

Varig Orkla Forsikring gjensidig har ingen finansielle instrumenter i denne kategorien.

Utbytte

Mottatt utbytte fra investeringer innregnes når foretaket har en ubetinget rett til å motta utbyttet. Avgitt utbytte innregnes som en forpliktelse i samsvar med regnskapslovens bestemmelser. Dette innebærer at utbytte fraregnes i egenkapitalen i det regnskapsåret det avsettes for.

Hendelser etter balansedagen

Ny informasjon etter balansedagen om foretakets finansielle stilling på balansedagen er hensyntatt i årsregnskapet. Hendelser etter balansedagen som ikke påvirker foretakets finansielle stilling på balansedagen, men som vil påvirke foretakets finansielle stilling i fremtiden er opplyst om dersom dette er vesentlig.

Pensjoner

Pensjonsforpliktelser vurderes til nåverdien av de fremtidige pensjonsytelser som regnskapsmessig anses som opptjent på rapporteringstidspunktet. Fremtidige pensjonsytelser beregnes med utgangspunkt i forventet lønn på pensjoneringstidspunktet. Pensjonsmidler vurderes til virkelig verdi. Netto pensjonsforpliktelse er differansen mellom nåverdien av de fremtidige pensjonsytelsene og virkelig verdi av pensjonsmidlene. Det avsettes for arbeidsgiveravgift i den perioden en underfinansiering oppstår. Netto pensjonsforpliktelse fremkommer i balansen på linjen for Pensjonsforpliktelser. Eventuell overfinansiering balanseføres i den grad det er sannsynlig at overfinansieringen kan utnyttes. En overfinansiering i en sikret ordning kan ikke motregnes mot en underfinansiering i en usikret ordning. Dersom det er en netto overfinansiering i den sikrede ordningen innregnes denne som Pensjonsmidler.

Periodens pensjonsopptjening (service cost) og netto rentekostnad (-inntekt) resultatføres løpende, og presenteres som en driftskostnad i resultatet. Netto rentekostnad beregnes ved å anvende diskonteringsrenten for forpliktelsen på begynnelsen av perioden på netto forpliktelsen. Netto rentekostnad består derfor av rente på forpliktelsen og avkastning på midlene.

Avvik mellom estimert pensjonsforpliktelse og estimert verdi av pensjonsmidler ved forrige regnskapsår og aktuarberegnet pensjonsforpliktelse og virkelig verdi av pensjonsmidlene ved årets begynnelse innregnes i andre inntekter og kostnader. Disse vil aldri bli reklassifisert over resultatet.

Gevinster og tap på avkortning eller oppgjør av en ytelsesbasert pensjonsordning innregnes i resultatet på det tidspunkt avkortningen eller oppgjøret inntreffer.

Pliktige tilskudd til innskuddsbasert pensjonsordning innregnes som personalkostnader i resultatet når de påløper.

Skatt

Skattekostnad består av summen av periodeskatt og utsatt skatt.

Periodeskatt

Periodeskatt er betalbar skatt på skattepliktig inntekt for året, basert på skattesatser som var vedtatt eller i hovedsak vedtatt på rapporteringstidspunktet, og eventuelle endringer i beregnet periodeskatt for tidligere år.

Utsatt skatt

Utsatt skatt beregnes på bakgrunn av forskjeller mellom balanseførte verdier og skattemessige verdier av eiendeler og forpliktelser på rapporteringstidspunktet. Forpliktelser ved utsatt skatt innregnes for alle skatteøkende midlertidige forskjeller. Eiendeler ved utsatt skatt innregnes for alle skattereduserende midlertidige forskjeller i den grad det er sannsynlig at det oppstår fremtidige skattepliktige inntekter som de skattereduserende midlertidige forskjellene kan utnyttes mot. Dersom utsatt skatt oppstår i forbindelse med førstegangsinnregning av en forpliktelse eller eiendel overtatt i en transaksjon som ikke er en virksomhetssammenslutning, og den ikke påvirker det finansielle eller skattepliktige resultatet på transaksjonstidspunktet, blir den ikke innregnet.

Innregning

Periodeskatt og utsatt skatt innregnes som kostnad eller inntekt i resultatregnskapet, med unntak av utsatt skatt på poster som er innregnet i andre resultatkomponenter, hvor skatten da innregnes i andre resultatkomponenter, eller i de tilfeller hvor den oppstår som følge av en virksomhetssammenslutning. Ved virksomhetssammenslutning beregnes utsatt skatt på differansen mellom virkelig verdi av eiendeler og forpliktelser overtatt i virksomhetssammenslutning og deres balanseførte verdi.

Transaksjoner med samarbeidende selskaper i 2020

Varig Orkla Forsikring gjensidig opererer som agent på vegne av Gjensidige Forsikring ASA. For disse tjenestene mottas det provisjoner. For de tjenester Gjensidige Forsikring ASA yter Varig Orkla Forsikring gjensidig ved å drifte brannforretningen, betales en godtgjørelse til Gjensidige Forsikring ASA. Det samme gjelder øvrig bistand.

2. BRUK AV ESTIMATER

Utarbeidelsen av regnskapet i samsvar med IFRS og anvendelsen av de valgte regnskapsprinsipper innebærer at ledelsen må foreta vurderinger, utarbeide estimater og anvende forutsetninger som påvirker balanseført verdi av eiendeler og forpliktelser, inntekter og kostnader. Estimaterne og de tilhørende forutsetningene er basert på historisk erfaring og andre faktorer som er vurdert å være forsvarlig basert på de underliggende forholdene. Faktiske tall kan avvike fra disse estimatene. Estimaterne og de tilhørende forutsetninger blir gjennomgått regelmessig. Endringer i regnskapsmessige estimater innregnes i den perioden estimatene endres hvis endringen kun påvirker denne perioden, eller både i den perioden estimatene endres og i fremtidige perioder hvis endringene påvirker både eksisterende og fremtidige perioder.

Nedenfor omtales de regnskapsprinsippene som benyttes av Varig Orkla Forsikring gjensidig, hvor vurderinger, estimater og forutsetninger kan avvike vesentlig fra de faktiske resultatene.

Forsikringstekniske avsetninger

Bruk av estimater ved beregning av forsikringstekniske avsetninger gjelder hovedsakelig erstatningsavsetninger.

Forsikringsprodukter deles i hovedsak i to hovedgrupper, bransjer med kort eller lang avviklingstid. Med avviklingstid menes hvor lang tid det går fra et tap eller en skade inntreffer (skadedato) til tapet eller skaden er meldt og deretter utbetalt eller oppgjort. Korthalede bransjer er for eksempel forsikring av bygninger, mens langhalede bransjer primært omfatter forsikring av personer. Usikkerheten i korthalede bransjer er i hovedsak knyttet til skadens størrelse. Brannkassen har kun forsikringsprodukter i den korthalede gruppen.

3. RISIKO OG KAPITALSTYRING

Oversikt

Risikostyring er en del av den daglige virksomheten i Varig Orkla Forsikring gjensidig. En helhetlig styring av risiko sikrer at ulike risikoer vurderes og håndteres på en konsistent måte. Formålet med risikostyring i Varig Orkla Forsikring gjensidig er at risikoeksponeringen ikke skal overstige risikoevnen. Gjennom en sterk risikostyring vil risikoer identifiseres, analyseres, kvantifiseres og styres både med sikte på å redusere usikkerhet og store økonomiske tap. Foretaket sin virksomhet innebærer både forsikringsmessig og finansiell risiko. Den forsikringsmessige risiko er knyttet til brann- og naturskadeforsikring overfor foretakets kunder, mens finansrisikoen er relatert til foretakets investeringsrisiko hovedsakelig knyttet til foretakets kapitalforvaltning.

Organisering

Styret har det overordnede ansvar for at risikonivået er tilfredsstillende sett i forhold til foretaket sin soliditet og risikovilje. Dette innebærer å sikre at det eksisterer nødvendige retningslinjer, rutiner og rapportering for en tilfredsstillende risikostyring og for at lover og forskrifter etterleves, samt at arbeidet med risikostyring og internkontroll er hensiktsmessig organisert og dokumentert.

Daglig leder er ansvarlig for risikostyringen. Det pågår en kontinuerlig prosess for å forebygge og avdekke etterlevelsrisiko ift. lover og forskrifter, samt interne policies og instruksjoner.

Forsikringsrisiko

Hovedgrunnlaget for forsikring er overføring av risiko fra forsikringstaker til forsikringsselskap. Varig Orkla Forsikring gjensidig mottar forsikringspremie fra et stort antall forsikringstakere, og til gjengjeld forplikter man seg som forsikringsgiver til å betale erstatning dersom en skade inntreffer. Forsikringsrisiko vil derfor utgjøre en stor del av den totale risikoeksponeringen. Forsikringspremier mottas på forhånd, og avsettes for å dekke fremtidige skadeutbetalinger. Risikoen i en enkelt forsikringskontrakt er sannsynligheten for at den forsikrede hendelse inntreffer og usikkerheten med hensyn til størrelsen av det påfølgende erstatningsbeløpet. Det ligger i forsikringskontraktens natur at denne risikoen er tilfeldig og derfor må estimeres.

Erfaring viser at jo større en portefølje av ensartede forsikringskontrakter er, desto mindre vil den relative variabiliteten omkring det forventede resultat være. Dessuten vil en mer diversifisert portefølje ha mindre sannsynlighet for påvirkning fra endringer i en delportefølje. Ved utforming av tegningspolicy er det tatt sikte på spredning mellom ulike typer forsikringsrisiko samt å oppnå en tilstrekkelig stor forsikringsbestand innenfor hver kategori til å redusere variabiliteten i det forventede resultatet.

Faktorer som kan ha negativ innvirkning på forsikringsrisiko i brannforsikring kan være mangel på risikospredning når det gjelder risikotype, forsikringssum og art av næringsvirksomhet som forsikringen dekker. Uventet økning i inflasjonen vil også ha negativ effekt på skadeutbetalinger.

Varig Orkla Forsikring gjensidig tilbyr brannforsikringsprodukter og tilhørende naturskadeforsikring rettet mot privatkunder, landbruk og næringsliv i sitt geografiske konsesjonsområde. Brannkassen er selv ansvarlig for de brannskader som inntreffer for sine kunder. Siden det er stor variasjon i brannskadenes størrelse er det kjøpt reassuranseskytelse hos Gjensidige Forsikring ASA. For 2020 er egenregningen 3.000.000 kroner, dvs at kun skader opp til denne grensen belaster brannkassens regnskap. Reassuransesprogrammet består hovedsakelig av ikke-proporsjonal reassurans og er basert på beregnet eksponering, skadehistorikk og kapitalstruktur. Reassuransesfunksjonen administreres i Gjensidige Forsikring ASA, som også inkluderer administrasjon av reassuransesprogrammet for de samarbeidende brannkassenes brannforsikring.

Naturskadeforsikring i Norge ivaretas gjennom et obligatorisk medlemskap i Norsk Naturskadepool. Dette er en ordning myndighetene har bedt norske forsikringsselskaper administrere, og naturskadepremien fastsettes av myndighetene. Premien innkreves av forsikringsselskapene i tilknytning til brannforsikrede objekter. Gjennom denne ordningen blir Varig Orkla Forsikring gjensidig eksponert for sin markedsandel (basert på brannforsikringssum) av summen av erstatningene i det norske markedet. Poolen kjøper, på vegne av medlemmene, et eget reassuransesprogram, noe som ytterligere reduserer risikoeksponeringen til medlemsselskapene. Forsikringsrisikoen vurderes som moderat med de reassuransedekninger som er kjøpt.

Skadefrekvens og erstatningsstørrelse

Skadefrekvens og erstatningsstørrelse, gjennomsnittsskade, kan påvirkes av flere faktorer. En økning i skadefrekvens kan være sesongbetont eller skyldes mer varig påvirkning. For forsikring av bygninger, inventar og løsøre vil vinterkulde føre til økt skadefrekvens for eksempel på grunn økt bruk av elektrisk strøm og fyring for oppvarming av hus. Mer varige endringer i skadefrekvensnivå kan oppstå for eksempel på grunn av endret kundeatferd og nye skadetyper. En varig endring i skadefrekvensnivå vil ha stor påvirkning på lønnsomheten. For brannforsikring er skadefrekvensen på et mye lavere nivå enn i mange andre bransjer.

Størrelsen på erstatningsbeløpene påvirkes av flere faktorer. I brannforsikring kan storskader få stor påvirkning på erstatningskostnadene. Antall storskader i løpet av et år viser stor variasjon fra et år til et annet. Dette gjelder spesielt for næringslivsmarkedet. De fleste bransjer vil ha en underliggende utvikling i gjennomsnittlig erstatningsbeløp på grunn av inflasjon. Historisk har skadeinflasjon for bygning vært noe høyere enn konsumprisindeksen.

Varig Orkla Forsikring gjensidig håndterer disse risikoene hovedsakelig gjennom tett oppfølging av utviklingen innen brann- og naturskadeforsikring, tegningsstrategi og aktiv skadebehandling.

Sensitivitetsanalyse – forsikringstekniske avsetninger

Beregning av forsikringstekniske avsetninger for en forsikringsportefølje innebærer at man skal finne et anslag for verdien av de fremtidige kontantstrømmer for erstatningsutbetaling, og det vil alltid være elementer av usikkerhet ved slike beregninger. Det er denne type usikkerhet som forbindes med avsetningsrisiko. Usikkerheten vil være avhengig av egenskaper ved risikotypen. Brann- og naturskadeforsikring er risiko med kort avviklingstid og er dermed mindre eksponert for endringer som påvirker erstatningsutbetalinger i fremtiden.

Inflasjonsrisiko ligger latent i de fleste forsikringsprodukter. Effekten vil variere som følge av produktenes utforming og de vilkår som gjelder ved skadeoppgjør.

Endring i inflasjon (+/-1-prosentpoeng)	2020	2019
Brannforsikring	36 277	20 839
Naturskadeforsikring	42 513	20 152
Totalt	78 790	40 991

Kapitalstyring

Kjernen i forsikring er overføring av risiko, og foretaket er eksponert for risiko både innen forsikrings- og investeringsvirksomheten. Identifisering, kvantifisering og styring av risiko utgjør en vesentlig del av virksomheten. Ethvert forsikringsselskap må sørge for at kapitalbasen er tilstrekkelig i forhold til risikoeksponeringen. På den annen side har solvenskapital, eller egenkapital, en kostnad. Et viktig mål for kapitalstyring er å balansere disse to aspektene. Foretakets mål for kapitalstyring er å sikre tilstrekkelig kapitalisering i forhold til negative utfall uten at det skaper en vanskelig finansiell situasjon, samt sørge for at foretakets kapital anvendes på en mest mulig effektiv måte.

Strategi og reglement for kapitalforvaltningen spesifiserer kravene til foretakets kapital. Kapitalstyringen følges opp av daglig leder som påser at kravene gitt av styret etterleves.

Forsikringsvirksomheten er underlagt kapitalkrav fra myndighetene. Kapitalsituasjon for foretaket rapporteres til relevante tilsynsmyndigheter. For foretaket er gjeldende regulatorisk krav basert på standardformelen gitt i Solvens II-regelverket. Foretaket har en sterk kapitalisering.

Regulatorisk kapitalkrav

Det regulatoriske kapitalkravet er beregnet ved bruk av standardformel i henhold til Solvens II-regler. Kapitalkravet for foretaket er 106,8 millioner kroner ved årsslutt. Tellende kapital er 277,9 millioner kroner. Dette gir en solvensmargin på 260 prosent.

Kapitalsituasjonen beregnes basert på foretakets forståelse og tolkning av krav og premisser gitt i lov og forskrift.

(Tabell 1 – 5 er i 1000 kr)

Tabell 1 – Regulatorisk solvenskapitalkrav (SCR)

	2020	2019
Tellende kapital til å dekke solvenskapitalkravet	277 915	260 837
Solvenskapitalkrav (SCR)	106 773	119 295
Overskuddskapital	171 142	141 542
Solvensmargin etter Solvency II	260 %	219 %

Tellende kapital til å møte solvenskapitalkravet er differansen mellom eiendeler og forpliktelser beregnet i henhold til Solvens II prinsipper, justert for foreslått utbytte og ansvarlig lånekapital.

I tillegg til solvenskapitalkravet er det definert et absolutt minimums kapitalbehov. Dette kalles minstekapitalkravet (MCR). Faller kapitalen under dette nivået, vil det være forbudt å fortsette virksomheten.

Det er et regulatorisk minstekapitalkrav som skal være mellom 25 prosent og 45 prosent av solvenskapitalkravet.

Tabell 2 – Regulatorisk minstekapitalkrav (MCR)

	2020	2019
Minstekapitalkrav øvre grense (45 % av SCR)	48 048	53 683
Minstekapitalkrav nedre grense (25 % av SCR)	26 693	29 824
Absolutt minstekapitalkrav (EUR 2,5 mill.)	27 735	25 630
Minstekapitalkrav (MCR)	27 735	29 825
Forholdet mellom tellende ansvarlig kapital og MCR	950 %	826 %

Tellende kapital er delt inn i tre kapitalgrupper i henhold til Solvens II-regelverket. Foretaket har i hovedsak kapital i kapitalgruppe 1, som regnes for å være kapital av beste kvalitet. Av samlet tellende kapital kommer 258 millioner kroner fra kapitalgruppe 1.

Kapital i kapitalgruppe 2 består av avsetning til naturskadepital. Naturskadepital er kapital som bare kan brukes til å dekke krav etter naturskader, men som i en insolvent situasjon også kan benyttes til å dekke andre forpliktelser.

Foretaket har ikke kapital i kapitalgruppe 3.

Tabell 3 – Tellende kapital til å møte kravet til kapital

	2020	2019
Basiskapital:		
- Kapitalgruppe 1	257 950	240 498
- Kapitalgruppe 2	5 547	5 965
- Kapitalgruppe 3	0	0
Sum basiskapital	263 497	246 463
Supplerende kapital	0	0
Total tellende ansvarlig kapital MCR	263 497	246 463
- Kapitalgruppe 2 for Solvency II formål	0	14 374
Total tellende ansvarlig kapital SCR	263 497	260 837

De viktigste forskjellene mellom verddivurdering i henhold til Solvens II-prinsipper og regnskapsprinsipper er:

- Immaterielle eiendeler er verdsatt til null under Solvens II
- Hold-til-forfall-obligasjoner er vurdert til virkelig verdi under Solvens II, mens amortisert kost brukes for regnskapsformål
- Forsikringstekniske avsetninger er vurdert annerledes (se nedenfor for mer informasjon)
- Kundefordringer verdsettes til null i Solvens II, da kontantstrømmen relatert til disse inngår i beregningen av forsikringstekniske avsetninger (premieavsetningen)
- Garantiordningen er behandlet som en forpliktelse under Solvens II, mens det regnes som egenkapital i henhold til regnskapsprinsipper
- Ulik verddivurdering av utsatt skatt som følge av forskjellene ovenfor

Ifølge Solvens II-prinsipper er forsikringstekniske avsetninger gitt ved summen av et beste estimat og en risikomargin. For skadeforsikring kan beste estimat for forsikringstekniske avsetninger deles opp i premieavsetninger og erstatningsavsetninger. Tabellene nedenfor viser de forsikringstekniske avsetningene for foretaket i henhold til Solvens II-prinsipper og regnskapsprinsipper.

Tabell 4 – Forsikringstekniske avsetninger

	Regnskap	Solvens II	Forskjell
Erstatningsavsetninger for skadeforsikringer	4 887	4 819	-68
Premieavsetning for skadeforsikringer	7 782	5 072	-2 710
Risikomargin		2 258	2 258
Sum forsikringstekniske avsetninger	12 669	12 149	-520

Erstatningsavsetningene for skadeforsikringer er diskontert i Solvens II, mens erstatnings-avsetningene ikke er diskontert i regnskapstallene. Alle øvrige forutsetninger for Solvens II formål er identiske med de regnskapsmessige forutsetninger.

Premieavsetningene for skadeforsikringer i Solvens II er beregnet som nåverdien av fremtidige kontantstrømmer for ikke avløpt risiko for kontrakter innen kontraktens grense. Premieavsetningene i henhold til regnskapsprinsipper tilsvarer ikke avløpt risiko av forfalt premie for kontrakter som gjelder på verdsettelsestidspunktet, hvor det ikke gjøres fradrag for eventuelle kostnader før den forfalte



premien periodiseres. Den praktiske konsekvensen av denne forskjellen er i hovedsak at forventet fremtidig overskudd for kontraktene foretaket er ansvarlig for inkluderes som tellende kapital i Solvens II-balansen. At premieavsetningene i Solvens II er diskontert gir også en forskjell.

En risikomargin inkluderes i de forsikringstekniske avsetningene i henhold til Solvens II-prinsipper. Risikomargin beregnes som kostnaden ved å ha nødvendig kapital for eventuelt å avvikle virksomheten.

Merk at Solvens II rentekurver, uten volatilitetsjustering, benyttes for å beregne forsikringstekniske avsetninger. Ingen overgangsregler benyttes.

Regulatorisk solvenskapitalkravet er bygget opp for å ta høyde for ulike risikokilder.

Markedsrisiko er den største risikoen for Varig Orkla Forsikring gjensidig. Innen skadeforsikring er risikoen hovedsakelig knyttet til usikkerhet i forsikringsresultatet for det neste året (premierisiko), samt at risikoen for at erstatningsavsetningene ikke er tilstrekkelige (reserverisiko). Motpartsrisiko og operasjonell risiko bidrar også til kapitalkravet.

Det oppstår en diversifiseringsfordel siden alle risikoene ikke vil inntreffe på samme tid.

Tabell 5 – Regulatorisk solvenskapitalkrav

	2020	2019
Tilgjengelig kapital		
Kapitalkrav for skadeforsikringer	9 309	7 702
Kapitalkrav for markedsrisiko	100 304	107 414
Kapitalkrav for motpartsrisiko	9 776	24 401
Diversifisering	-13 129	-20 754
Basis solvenskapitalkrav	106 260	118 763
Operasjonell risiko	513	532
Sum regulatorisk solvenskapitalkrav	106 773	119 295

Regulatorisk usikkerhet relatert til Solvens II

Det er fortsatt noe usikkerhet knyttet til hvordan garantiavsetningen skal behandles i Solvens II. Finanstilsynet argumenterer for at garantiavsetningen skal behandles som en forpliktelse under Solvens II. Foretaket er av den oppfatning at særnorske avsetninger som faktisk er et egenkapitalelement, bør behandles som solvenskapital. Foretaket vil fortsette å arbeide for et regelverk i tråd med dette. Inntil en endelig avklaring foreligger er garantiavsetningen behandlet som forpliktelse under Solvens II.



4. PREMIEINNETEKTER OG ERSTATNINGSKOSTNADER MV. I SKADEFORSIKRING

	Brannforretning Norge	Naturforretning Norge	Sum Norge
Forfalte premier			
Brutto – direkte forretning og mottatt proporsjonal gjenforsikring	14 651 103	2 054 757	16 705 860
Gjenforsikringsandel	-3 012 256	-330 820	-3 343 076
For egen regning	11 638 847	1 723 937	13 362 784
Opptjente premier			
Brutto – direkte forretning og mottatt proporsjonal gjenforsikring	15 012 246	2 100 849	17 113 095
Gjenforsikringsandel	-3 012 256	-330 820	-3 343 076
For egen regning	11 999 990	1 770 029	13 770 019
Erstatningskostnader			
Brutto – direkte forretning og mottatt proporsjonal gjenforsikring	-2 822 967	-2 144 324	-4 967 291
Gjenforsikringsandel	-	-	-
For egen regning	-2 822 967	-2 144 324	-4 967 291
Pålepte brutto erstatningskostnader			
Inntruffet i år brutto	-3 546 754	-2 241 794	-5 788 548
Inntruffet tidligere år brutto	723 787	97 470	821 257
Avsetning for ikke opptjent bruttopremie	6 840 302	941 810	7 782 112
Brutto erstatningsavsetning	2 580 524	2 306 934	4 887 458



5. KOSTNADER

	2020	2019
Forsikringsrelaterte adm.kostnader		
Avskrivninger og verdiendringer	105 271	105 271
Lønns- og personalkostnader	7 625 386	7 078 639
Honorarer tillitsvalgte	382 500	306 750
IKT-kostnader	650 571	333 139
Godtgjørelse til revisor (inkl. mva)	200 188	183 750
Andre kostnader	4 292 814	4 927 098
Avgitt kostnader knyttet til mottatt provisjon	-10 480 377	-10 090 341
Avgitt lønns- og personalkostnader salg	-1 416 164	-1 369 790
Avgitt øvrige salgskostnader	-993 378	-1 086 103
Sum	366 811	388 412
Salgskostnader		
Lønns- og personalkostnader	1 416 164	1 369 790
Provisjon	9 511	9 401
Øvrige salgskostnader	993 378	1 086 103
Sum	2 419 053	2 465 294
Spesifikasjon av revisors godtgjørelse		
Revisjon	200 188	183 750
Attestasjonstjenester	0	0
Revisjon - rådgivning skatt	0	0
Rådgivning - annen rådgivning	0	0
Sum	200 188	183 750



6. LØNN OG GODTGJØRELSE

	2020	2019
Gjennomsnittlig antall ansatte	8	8
Lønn/godtgjørelse til:		
-Daglig leder	1 132 474	1 093 590
-Årets pensjonsopptjening daglig leder	174 031	121 326
Styret:	352 500	266 000
Styreleder: Ove Jørgen Snuruås	117 500	
Nestleder: Marit Fuglem Høgli	55 000	
Styremedlem: Roger Monsø	45 000	
Styremedlem: Jon Haldor Kvidal	45 000	
Styremedlem: Nina Vangen Ranøien	45 000	
Styremedlem: Lars Helge Hoston	45 000	
Valgkomiteen:	8 000	6 000
Leder: Petter Andreas Baalsrud	2 000	
Medlem: Torill G. Hynne	2 000	
Medlem: Merethe Landrø	2 000	
Medlem: Terje Mogset	2 000	
Utsending Generalforsamling:	22 000	16 000
Petter Andreas Baalsrud	2 000	
Kristin Riseth	2 000	
Ingebrigt Hoston	2 000	
Kjellrun Rygh Grefstad	2 000	
Ingrid Fagerli	2 000	
Odd Gabrielsen	2 000	
Pål Kristoffer Opland	2 000	
Helga Furuhaug	2 000	
Øystein Kvåle	2 000	
Kristin Øverland	2 000	
Hallgeir Jordet	2 000	

7. ANDRE FORSIKRINGSRELATERTE DRIFTSKOSTNADER

	2020	2019
Kostnader knyttet til mottatt provisjon	10 480 377	10 090 341
Utbetalt garantiordningen	0	16 449
Sum andre forsikringsrelaterede driftskostnader	10 480 377	10 106 790



8. TRANSAKSJONER MELLOM VARIG ORKLA FORSIKRING GJENSIDIG OG GJENSIDIGE FORSIKRING ASA

Til gode hos andre forsikringselskaper

Våre tilgodehavender fra Gjensidige Forsikring ASA er inkludert i 'andre fordringer' med kr 3.782.623. Beløpet inkluderer ikke utbetalt provisjon på kr 3.939.899.

Andre forsikringsrelaterte inntekter (provisjoner)

Vi mottar provisjon for salg av forsikringer fra Gjensidige Forsikring ASA, Gjensidige Pensjonsforsikring AS og Gjensidige Bank ASA. Provisjonene fordeler seg slik:

	2020	2019
Mottatt provisjon fra Gjensidige Forsikring ASA	8 639 988	8 151 676
Mottatt provisjon fra Gjensidige Pensjonsforsikring AS	200 466	194 569
Mottatt provisjon fra Gjensidige Bank ASA	0	2 529
Sum andre forsikringsrelaterte inntekter	8 840 454	8 348 774

Administrasjonskostnader

Gjensidige Forsikring ASA yter tjenester på flere områder som vi betaler godtgjørelse for. I resultatregnskapet er disse kostnadene inkludert i Forsikringsrelaterte administrasjonskostnader.

	2020	2019
Kostnader brannforretningen	900 734	951 590
Kostnader øvrige tjenester	204 998	212 760

9. PENSJON

Varig Orkla Forsikring gjensidig er forpliktet til å ha en tjenestepensjonsordning etter lov om obligatorisk tjenestepensjon. Foretakets pensjonsordninger oppfyller lovens krav.

Varig Orkla Forsikring gjensidig har både innskuddsbaserte og ytelsesbaserte pensjonsordninger for sine ansatte. Den ytelsesbaserte pensjonsordningen er lagt i en egen pensjonskasse og er lukket for nyansatte. Nyansatte blir meldt inn i den innskuddsbaserte pensjonsordningen.

Innskuddsbasert pensjonsordning

Innskuddspensjon er en privat pensjonsordning som er et supplement til folketrygden. Ytelsene fra pensjonsordningen kommer i tillegg til alderspensjon fra folketrygden. Pensjonsalder er 70 år.

Den innskuddsbaserte ordningen er en ordning hvor foretaket betaler faste innskudd til et fond eller en pensjonskasse, og hvor det ikke foreligger noen juridisk eller underforstått forpliktelse til å betale ytterligere innskudd. Satsene er syv prosent av lønn mellom 0 og 7,1 G og 20 prosent av lønn mellom 7,1 og 12 G.

Videre inngår i ordningen uførepensjon, ektefelle-/samboerpensjon og barnpensjon etter nærmere bestemte regler.

Ytelsesbasert pensjonsordning

Beskrivelse av ordningen

Alderspensjon sammen med ytelser fra folketrygden og hensyntatt eventuelle fripoliser fra tidligere arbeidsforhold utgjør ca 70 prosent av lønn ved fratredelsesalder, forutsatt full opptjeningstid på 30 år. Pensjonsalderen er 70 år, men for assurandørene gjelder en pensjonsalder på 65 år.

Den ytelsesbaserte ordningen er en ordning som gir de ansatte kontraktsmessige rettigheter til fremtidige pensjonsytelser. Videre inngår i ordningen uførepensjon, ektefelle-/samboerpensjon og barnpensjon etter nærmere bestemte regler.

I tillegg har Varig Orkla Forsikring gjensidig pensjonsforpliktelser overfor enkelte arbeidstakere ut over den ordinære kollektivavtalen. Dette gjelder ansatte med lavere pensjonsalder, arbeidstakere med lønn over 12 G og tilleggspensjoner.

Den ordinære alderspensjonen er en sikret ordning hvor arbeidsgiver bidrar med innbetaling til pensjonsmidler. Pensjon ut over den ordinære kollektivavtalen er en usikret ordning som betales over driften.



Aktuarielle forutsetninger

Fastsatte aktuarielle forutsetninger fremkommer av tabellen. Diskonteringsrenten er den forutsetningen som har størst innvirkning på verdien av pensjonsforpliktelsen. Lønnsregulering, pensjonsregulering og G-regulering er basert på historiske observasjoner og forventet fremtidig inflasjon. Lønnsveksten er satt til 2,65 prosent (3,14), og er justert for alder basert på avtagende lønnskurve. Den ettårige nominelle lønnsveksten 2020/2021 er beregnet til 2,65 prosent (2,29). Årsaken til den lave lønnsveksten er at pensjonsordningen er lukket for nye medlemmer og at gjennomsnittlig alder for ansatte medlemmer er 70,2 år (70,4).

Diskonteringsrenten er basert på en rentekurve som fastsettes med utgangspunkt i OMF-renten (obligasjoner med fortrinnsrett). Diskonteringsrenten er basert på observerte renter frem til cirka ti år. Markedets langsiktige syn på rentenivå er estimert basert på realrentekrav, inflasjon og fremtidig kredittrisiko. I perioden mellom de observerte renter og de langsiktige markedsforventninger er det gjort en interpolasjon. Det er således beregnet en diskonteringskurve for hvert år som det skal utbetales pensjon.

Sensitivitetsanalysen er basert på at kun én forutsetning endres om gangen og at alle andre holdes konstant. Dette er sjelden tilfelle da flere av forutsetningene samvarierer. Sensitivitetsanalysen er utarbeidet ved bruk av samme metode som er lagt til grunn i den aktuarielle beregningen av pensjonsforpliktelsen i balansen.

Risiko

Risiko i netto pensjonsforpliktelse er en kombinasjon av selve pensjonsordningen, pensjonsforpliktelsen, pensjonsmidler, finansieringsnivå og samvariasjon mellom pensjonsforpliktelser og pensjonsmidler.

Varig Orkla Forsikring gjensidig er utsatt for finansiell risiko siden pensjonsmidlene forvaltes i Gjensidige Pensjonskasse som en investeringsvalgportefølje. Finansiell risiko er knyttet til investeringer i aksjer, rentebærende verdipapirer og eiendom. Investeringer foretas hovedsakelig i verdipapirfond og obligasjoner. Den finansielle risikoen omfatter aksje-, rente-, kreditt-, valuta- og likviditetsrisiko, hvorav den største risikofaktoren er renterisiko.

Finansiell risiko i pensjonsmidler estimeres ved bruk av definerte stressparametere for hver aktivaklasse samt forutsetninger om hvordan utviklingen i de ulike aktivaklassene samvarierer.

Pensjonsmidlene er høyere enn de beregnede pensjonsforpliktelsene. Imidlertid er bruken av pensjonsmidlene til å betale fremtidige premier begrenset, og det forventes at deler av overfinansieringen vil bli brukt til å øke pensjonsutbetalingene. En økning i forpliktelsene (som for eksempel som følge av rentefritak) vil bli delvis motvirket av en reduksjon i overfinansieringen. Renteoppgang leder til et fall i forpliktelsene som isolert sett kan lede til en økt overfinansiering. Risikofaktorene under må således ses i lys av overfinansieringen.

Renterisiko

Pensjonsmidlenes eksponering mot renterisiko ansees som moderat som følge av at markedsverdivektet durasjon er på ca 4,7 år (3,6). Porteføljeverdien vil falle med cirka 4,7 prosent (3,6) ved et parallelt skift i rentekurven på pluss ett prosentpoeng.

Pensjonsforpliktelsen vil stige med 19,3 prosent ved et parallelt skift i hele rentekurven (rente-fall) på minus ett prosentpoeng. Verdien vil falle med 11,3 prosent ved en renteøkning på ett prosentpoeng.

Kredittrisiko

Pensjonsmidlenes eksponering mot kredittrisiko ansees som moderat. Hovedtyngden av pensjonskassens renteinvesteringer skal være innenfor «investment grade». Dersom kredittrisiko på global basis økte med en faktor tilsvarende den faktoren som brukes i stresstester for pensjonskasser (tilsvarende en forverring mot 99,5 prosent percentilen) ville det lede til et fall på cirka 9 prosent i obligasjonsporteføljen.

Pensjonsforpliktelsene er eksponert mot noe kredittrisiko da den norske OMF-renten, som er utgangspunkt for fastleggelsen av diskonteringsrente, inneholder en viss kredittrisiko.

Levetid og uførhet

Levetidsforutsetningene er basert på tabellen K2013BE som rapportert av FNO (Finans Norge) AS.

Uførehyppigheten er basert på tabellen IR73. Denne måler uførheten på lang sikt. Forekomsten av uførhet er lav sammenliknet med mange andre arbeidsgivere.

Selskapets ansatte kan bli involvert i større katastrofelignende hendelser som flyulykker, bussulykker, tilskuer til sportsarrangement eller hendelser på arbeidsplassen. Dersom en slik hendelse inntreffer vil pensjonsforpliktelsen kunne øke betraktelig. Det er investert i katastrofeforsikringer som gjør at selskapet får erstatning dersom en slik hendelse inntreffer.



Lønnsutvikling

De fremtidige pensjonsytelsene avhenger av den fremtidige lønnsutvikling og utviklingen i Folketrygdens grunnbeløp (G). Dersom selskapets lønnsutvikling er lavere enn økningen i G, reduseres ytelsene.

Lønnsvekst vil avvike fra den banen som er fastlagt ved at ansatte får høyere eller lavere lønnsvekst enn det som banen tilsier. Selskapet styrer lønnsutvikling for ansatte basert på tariffavtaler og individuelle avtaler. Fra år til år kan det forekomme hopp i lønnsnivå.

Dersom lønnsveksten blir ett prosentpoeng høyere vil det føre til 9,90 prosent økning av forpliktelsen. Dersom lønnsveksten blir ett prosentpoeng lavere faller forpliktelsen med 6,60 prosent. Dersom G øker med ett prosentpoeng faller forpliktelsen med 3,70 prosent.

Minstekrav til nivået på pensjonsmidler

Pensjonsmidlene må tilfredsstille visse minstekrav definert i norsk lov, forskrifter og pålegg fra Finanstilsynet.

Dersom nivået på pensjonsmidlene blir lavere enn en nedre grense, vil selskapet måtte innbetale ekstra pensjonsmidler for å dekke opp for den nedre grensen. Under visse forutsetninger vil også selskapet få tilbakebetalt pensjonsmidler.

I Gjensidige Pensjonskasse måles risiko basert på krav fastsatt av Finanstilsynet i form av stresstester. Disse testene skal reflektere 99,5 prosent «value at risk». Pensjonskassen har en bufferkapitalutnyttelse på cirka 75 prosent, noe som tilsier at det ikke er krav om å tilføre pensjonsmidler for å bedre pensjonskassens soliditet.

Privat avtalefestet

pensjonsordning (AFP)

Varig Orkla Forsikring gjensidig er som medlem i FNO tilknyttet AFP-avtale for sine ansatte.

AFP er en ytelsesbasert ordning som er finansiert i fellesskap av svært mange arbeidsgivere.

Pensjonsordningens administrator har ikke fremlagt beregninger som fordeler pensjonsordningens midler eller forpliktelser til de enkelte medlemsforetakene. Foretaket innregner således ordningen som en innskuddsordning.

Dersom pensjonsordningens administrator framlegger slike fordelinger kan det lede til at ordningen skal innregnes som en ytelsesordning. Imidlertid er det vanskelig å fremkomme med fordelingsnøkler som kan aksepteres av foretaket. En fordelingsnøkkel basert på foretakets andel av samlet årlig lønn vil ikke kunne aksepteres da denne nøkkelen er for enkel og ikke vil reflektere de økonomiske forpliktelsene på en adekvat måte.



	Sikret 2020	Usikret 2020	Sum 2020	Sikret 2019	Usikret 2019	Sum 2019
Antall aktive medlemmer				3	1	4
Antall pensjonister				6	4	10
Nåverdi av pensjonsforpliktelsen						
Pr. 01.01	6 678 297	496 105	7 174 402	6 695 297	871 831	7 567 128
Korreksjon av åpningsbalansen						0
Årets pensjonsopptjening	82 208	88 052	170 260	107 001	118 360	225 361
Arbeidsgiveravgift av årets opptjening	15 702	16 818	32 520	20 437	22 607	43 044
Rentekostnad	142 830	6 953	149 784	194 768	20 602	215 370
Fjernet KPI-regulering av løpende pensjoner	0	0	0	0	0	0
Aktuarielle gevinster og tap	1 919 097	1 233 651	3 152 747	196 925	-105 015	91 910
Utbetalte ytelser	-431 764	-166 080	-597 844	-430 781	-362 955	-793 736
Arbeidsgiveravgift av innbetalte pensjonsmidler	-107 208	-31 721	-138 929	-105 350	-69 324	-174 675
Virksomhetssammenslutning	0	0	0	0	0	0
Virkning av den øvre grense for eiendelen	-558 844	0	-558 844	0	0	0
Kursendringer i utenlandsk valuta		0	0			0
Pr. 31.12	7 740 318	1 643 778	9 384 095	6 678 297	496 105	7 174 402
Beløp innregnet i balansen						
Nåverdi av pensjonsforpliktelsen	7 740 318	1 643 778	9 384 095	6 678 297	496 105	7 174 402
Virkelig verdi av pensjonsmidlene	-9 014 882	0	-9 014 882	-7 997 959	0	-7 997 959
Netto pensjonsforpliktelse/(pensjonsmidler)	-1 274 564	1 643 778	369 213	-1 319 663	496 105	-823 558
Virkelig verdi av pensjonsmidlene						
Pr. 01.01	7 997 959	0	7 997 959	6 972 272	0	6 972 272
Renteinntekt	178 281	0	178 281	212 159	0	212 159
Avkastning ut over renteinntekt	709 109	0	709 109	692 736	0	692 736
Bidrag fra arbeidsgiver	668 505	31 721	700 226	656 923	69 324	726 248
Utbetalte ytelser	-431 764	0	-431 764	-430 781	0	-430 781
Arbeidsgiveravgift av innbetalte pensjonsmidler	-107 208	-31 721	-138 929	-105 350	-69 324	-174 675
Overtakelse/oppkjøp	0	0	0	0	0	0
Oppgjør	0	0	0	0	0	0
Pr. 31.12	9 014 882	0	9 014 882	7 997 959	0	7 997 959
Pensjonskostnad innregnet i resultatet						
Årets pensjonsopptjening	82 208	88 052	170 260	107 001	118 360	225 361
Rentekostnad	142 830	6 953	149 784	194 768	20 602	215 370
Renteinntekt	-178 281	0	-178 281	-212 159	0	-212 159
Fjernet KPI-regulering av løpende pensjoner	0	0	0	0	0	0
Arbeidsgiveravgift	15 702	16 818	32 520	20 437	22 607	43 044
Pensjonskostnad	62 459	111 823	174 282	110 046	161 569	271 615
Kostnader er innregnet i følgende regnskapslinje i resultatregnskapet						
Forsikringsrelaterte adm.kostnader inkl. provisjon for mottatt gjenforsikring og salgskostnader	62 459	111 823	174 282	110 046	161 569	271 615
Ny måling av netto ytelsesbasert pensjonsforpliktelse/-eiendel innregnet i andre inntekter og kostnader						
Akkumulert beløp pr. 01.01.			5 250 896			5 851 722
Avkastningen på pensjonsmidler			-709 109			-692 736
Endringer i demografiske forutsetninger			2 312 039			-27 487
Endringer i økonomiske forutsetninger			840 708			119 398
Virkningen av den øvre grensen for eiendelen			-558 844			0
Akkumulert beløp pr. 31.12.			7 135 690			5 250 896



Aktuarielle forutsetninger	2020	2019
Diskonteringsrente	1,67 %	2,21 %
Lønnsregulering	2,65 %	3,14 %
Endring i folketrygdens grunnbeløp	2,77 %	3,14 %
Pensjonsregulering	0 %	0,00 %

Øvrige spesifikasjoner	2020	2019
Beløp innregnet som kostnad for bidrag til den innskuddsbaserte pensjonsordningen	342 300	299 091
Beløp innregnet som kostnad for bidrag til Fellesordningen for LO/NHO	94 579	104 318
Følgelig innbetaling til Fellesordningen for LO/NHO neste år	94 674	104 422
Følgelig innbetaling til den ytelsesbaserte pensjonsordningen neste år	686 190	677 551

Prosent	Endring i pensjonsforpliktelse 2020	Endring i pensjonsforpliktelse 2019
Sensitivitet		
10 % økt dødelighet	-4,70 %	-8,29 %
10 % redusert dødelighet	3,50 %	-1,63 %
+ 1 %-poeng diskonteringsrente	-11,30 %	-14,91 %
- 1 %-poeng diskonteringsrente	19,10 %	8,57 %
+ 1 %-poeng lønnsjustering	9,90 %	1,88 %
- 1 %-poeng lønnsjustering	-6,60 %	-8,88 %
+ 1 %-poeng G-regulering	-3,70 %	-6,57 %
- 1 %-poeng G-regulering	5,00 %	-1,67 %
+ 1 %-poeng pensjonsregulering	12,10 %	5,16 %
- 1 %-poeng pensjonsregulering	0,00 %	-4,48 %

	Nivå 1	Nivå 2	Nivå 3	SUM
Verdsettelseshierarki 2020	Kvoterte priser i aktive markeder	Verdsett. teknikk basert på obs. markedsdata	Verdsett. teknikk basert på ikke obs. markedsdata	pr. 31.12.2020
Aksjer og andeler	-	1 766 917	-	1 766 917
Obligasjoner	-	7 130 772	-	7 130 772
Derivater	-	117 193	-	117 193
Sum	-	9 014 882	-	9 014 882

	Nivå 1	Nivå 2	Nivå 3	SUM
Verdsettelseshierarki 2019	Kvoterte priser i aktive markeder	Verdsett. teknikk basert på obs. markedsdata	Verdsett. teknikk basert på ikke obs. markedsdata	pr. 31.12.2019
Aksjer og andeler	-	687 825	-	687 825
Obligasjoner	-	7 110 186	-	7 110 186
Derivater	-	199 949	-	199 949
Sum	-	7 997 959	-	7 997 959



10. SKATT

	2020	2019
Midlertidige forskjeller		
Gevinst og taps konto	341 237	426 547
Driftsmidler	359 944	382 795
Pensjonsforpliktelse	-369 216	823 555
Andre regnskapsmessige avsetninger	-592 798	
Sum skattereduserende midlertidige forskjeller	-260 833	1 632 897
Estimatavvik pensjonsforpliktelse mot egenkapitalen		
Sum midlertidige forskjeller over resultatet	-260 833	1 632 897
Aksjer, andeler, obligasjoner og øvrige verdipapirer	14 741 557	16 786 670
Sikkerhetsavsetning	6 592 694	7 534 507
Netto midlertidige forskjeller	21 073 418	25 954 074
Netto forpliktelser ved utsatt skatt/(eiendeler ved utsatt skatt)	5 268 354	6 488 518
Utsatt skatt/(utsatt skattefordel) direkte mot egenkapitalen	-471 199	150 205
Utsatt skatt(utsatt skattefordel) over resultatet	-748 965	2 291 764
Beregning av skattepliktig inntekt		
Resultat før skattekostnad	18 797 563	29 825 524
Endring i midlertidige forskjeller over resultatet	1 893 730	-1 309 529
Kundeutbytte	0	-2 445 731
Sikkerhetsavsetning	941 813	941 813
Andre permanente forskjeller	253 371	-520 750
Tilb.føring av verdøkning av fin.omløpsmidler	-4 177 411	-20 354 737
Tilb.føring av verdireduksjon av fin.omløpsmidler	0	49 439
Regnskapsmessig gevinst ved salg av aksjer mv.	-8 606 311	-1 069 421
Regnskapsmessig tap ved salg av aksjer mv.	0	499 500
Skattemessig gevinst ved realisasjon av aksjer og andre verdipapirer	1 381 598	0
Aksjeutbytte etter fritaksmetoden	-2 086 603	-2 332 224
Tilbakeføring 3 % av skattefrie inntekter etter fritaksmetoden	69 823	69 967
Ikke fradragberettiget rente på ilignet skatt	0	-1 270
Andre resultatkomponenter	-1 884 795	600 826
Skattepliktig inntekt	6 582 778	3 953 407
Benyttelse av fremførbart underskudd		
Mottatt konsernbidrag		
Formuesskatt	343 068	311 238
Betalbar skatt i balansen	1 988 763	2 605 384
Spesifikasjon av skattekostnad		
Betalbar skatt av inntekt	1 645 695	988 352
Formuesskatt	343 068	311 238
Endring utsatt skatt/utsatt skattefordel	-277 766	2 141 559
Skatt på andre resultatkomponenter	-471 199	150 205
Korreksjon tidligere år	42 633	-2 103 314
Skattekostnad i regnskapet	1 282 431	1 488 040
Avstemming av skattekostnad		
Skattekostnad i regnskapet	1 282 431	1 488 040
Skatt av resultat før skattekostnad	4 699 391	7 456 381
Forsk. mellom årets skattekostn.og 25 % av res.før skatt	-3 416 960	-5 968 341
Forklaring på hvorfor årets skattekostnad ikke utgjør 25 % av resultatet før skatt		
Skatt av midlertidige forskjeller verdipapirer/sikkerhetsavsetning	-746 732	2 114 588
Skatt av permanente forskjeller	-3 055 930	-6 290 536
Skatt av ikke skattepliktig rente på tilbakebetalt skatt	0	-318
Formuesskatt	343 068	311 238
Korreksjon tidligere år	42 633	-2 103 314
Sum differanse	-3 416 960	-5 968 341



11. ANLEGG OG UTSTYR

	Rett-til-bruk eiendom	Anlegg og utstyr
Anskaffelseskost pr.01.01.19		12 232 315
Tilgang i året		
Utrangert		
Avgang i året		
Anskaffelseskost pr.31.12.19	0	12 232 315
Akkumulerte avskrivninger og tap ved verdifall 01.01.18		332 151
Årets ordinære avskrivninger		105 271
Tap ved verdifall innregnet i resultatet i perioden		
Tilbakeført utrangert		
Avgang ordinære avskrivninger		
Akkumulerte avskrivninger og tap ved verdifall 31.12.18	0	437 422
Bokført verdi 31.12.19	0	11 794 892
Avskrivningsmetode		Lineært
Utnyttbar levetid (år)		10 år
	Rett-til-bruk eiendom	Anlegg og utstyr
Anskaffelseskost pr.01.01.20	0	1 232 315
Tilgang i året	8 203 888	
Utrangert		-82 488
Avgang i året		
Anskaffelseskost pr.31.12.20	8 203 888	1 149 827
Akkumulerte avskrivninger og tap ved verdifall 01.01.19	0	437 421
Årets ordinære avskrivninger	0	105 271
Tap ved verdifall innregnet i resultatet i perioden		
Tilbakeført utrangert		-82 488
Avgang ordinære avskrivninger		
Akkumulerte avskrivninger og tap ved verdifall 31.12.19	0	460 204
Bokført verdi 31.12.20	8 203 888	689 623
Avskrivningsmetode		Lineært
Utnyttbar levetid (år)		10 år
Leieforpliktelser 31.12.19		
Operasjonelle leieforpliktelser 31.12.19		
Diskonteringseffekt av leieforpliktelser		
Leieforpliktelser innregnet 1.1.2020		0
Sammendrag av leieforpliktelser i årsregnskapet		
Førsteinnregning 1.1.2020		0
Endring i leieforpliktelser		
Nye leieforpliktelser		8 203 888
Betalte avdrag (kontantstrøm)		0
Betalte renter (kontantstrøm)		0
Påløpte renter (resultatregnskapet)		0
Per 31. desember 2020		8 203 888
Kostnader knyttet til kortsiktige leieavtaler (inkl. kortsiktige leieavtaler med lav verdi)		
		0
Kostnader knyttet til leieavtaler med lav verdi (ekskl. kortsiktige leieavtaler med lav verdi)		
		13 200
Udiskontert leieforpliktelse og forfallsmønster kontantstrømmer		
Under 1 år		963 219
1-2 år		963 219
2-3 år		963 219
3-4 år		963 219
4-5 år		963 219
Mer enn 5 år		4 816 095
Sum udiskontert leieforpliktelse 31. desember		9 632 190
Vektet gjennomsnittlig rente		3,03 %

Tidligere avtale for leie av lokaler er ikke innregnet som en rett-til-bruk eiendom. Årets leiebetaling på kr 903 085 er imidlertid fordelt med kr 875 992 på avskrivninger av ROU eiendommer og kr 27 093 på rentekostnader.

12. AKSJER I TILKNYTTETE SELSKAPER

Forretn. kontor	Eierandel	Kostpris	Bal.ført verdi	Kostpris	Bal.ført verdi
		31.12.2020	31.12.2020	31.12.2019	31.12.2019
Tilknyttede selskaper					
Salvesen & Thams AS				80 445 000	80 445 000
7300 Orkanger					
Eiendeler	Egenkapital	Gjeld	Inntekter	Resultat	Andel børsverdi
Tilleggsinformasjon					
Salvesen & Thams AS					

Aksjene i Salvesen & Thams AS er overført til aksjer, jf. note 14.

13. FINANSIELLE EIENDELER OG FORPLIKTELSER

Virkelig verdi

Finansielle eiendeler og forpliktelser som innregnes til virkelig verdi har balanseført verdi lik den verdi den enkelte eiendel/forpliktelse kan omsettes for i en velordnet transaksjon mellom markedsaktører på måletidspunktet under de gjeldende markedsforhold.

Ved beregning av virkelig verdi benyttes ulike metoder og teknikker avhengig av type finansielle instrumenter og i hvilken grad de handles i aktive markeder. Instrumenter klassifiseres i sin helhet i en av tre verdsettelsesnivåer basert på det laveste nivå av verdsettelsesinformasjon som er betydningsfull for verdsettelsen av instrumentene.

Nedenfor redegjøres for de ulike verdsettelsesnivåene og hvilke finansielle eiendeler/forpliktelser som inngår på hvilke nivåer.

Kvoterte priser i aktive markeder

Kvoterte priser i aktive markeder anses som det beste estimat på en eiendel/forpliktelses virkelige verdi. En finansiell eiendel/forpliktelse anses som verdsatt basert på kvoterte priser i aktive markeder dersom virkelig verdi er fastsatt basert på priser som er enkelt og regelmessig tilgjengelige og representerer faktiske og regelmessig forekommende markedstransaksjoner på armlengdes avstand. Finansielle eiendeler/forpliktelser som verdsettes basert på kvoterte priser i aktive markeder klassifiseres som nivå én i verdsettelseshierarkiet.

Følgende finansielle eiendeler er klassifisert som nivå én i verdsettelseshierarkiet:

- Børsnoterte aksjer
- Stats- og statsgaranterte obligasjoner/verdipapirer med fast avkastning
- Børsnoterte fond (ETF)
- Valutaterminer, aksjeopsjoner, fremtidige renteavtaler og valutaswapper hvis virkelige verdi er derivert fra verdien av underliggende instrumenter. Derivatene i disse kategoriene verdsettes ved hjelp av allment brukte verdsettelsesmetoder for derivater (opsjonspringsmodeller etc.).
- Aksjefond, obligasjonsfond, hedgefond og kombinasjonsfond hvis virkelige verdi er bestemt å bakgrunn av verdien av instrumentene som fondene har investert i.
- Børsnoterte ansvarlige lån

Verdsettelse basert på observerbare markedsdata

Når kvoterte priser i aktive markeder ikke er tilgjengelige, fastsettes virkelig verdi av finansielle eiendeler/forpliktelser fortrinnsvis ved hjelp av verdsettelsesmetoder som baserer seg på observerbare markedsdata.

En finansiell eiendel/forpliktelse anses som verdsatt basert på observerbare markedsdata dersom virkelig verdi er fastsatt med referanse til priser som ikke er kvoterte, men som er observerbare enten direkte (som priser) eller indirekte (derivert fra priser).



Følgende finansielle eiendeler/forpliktelser er klassifisert som nivå to i verdsettelseshierarkiet:

- Certifikater, obligasjoner og indeksobligasjoner som ikke er noterte, eller som er noterte, men hvor det ikke forekommer regelmessige transaksjoner. De unoterte instrumentene i disse kategoriene verdsettes basert på observerbare rentekurver og estimert kredittspred der hvor det er aktuelt.
- Rentebærende forpliktelser (bankdrift) målt til virkelig verdi. De rentebærende forpliktelsene verdsettes basert på observerbare rentekurver.
- Eiendomsfond. Eiendomsfondene verdsettes på bakgrunn av rapporterte NAV-verdier fra fondsforvaltere. På grunn av sen rapportering fra fondene benyttes NAV-verdier fra siste kvartalsrapportering.

Verdsettelse basert på ikke-observerbare markedsdata

Når verken kvoterte priser i aktive markeder eller observerbare markedsdata er tilgjengelige, verdsettes finansielle eiendeler/forpliktelser ved hjelp av verdsettelsesteknikker som ikke er basert på observerbare markedsdata.

En finansiell eiendel/forpliktelse anses som verdsatt basert på ikke-observerbare markedsdata dersom virkelig verdi er fastsatt uten å være basert på kvoterte priser i aktive markeder, og heller ikke er basert på observerbare markedsdata. Finansielle eiendeler/forpliktelser som er verdsatt basert på ikke-observerbare markedsdata er klassifisert som nivå tre i verdsettelseshierarkiet.

Følgende finansielle eiendeler er klassifisert som nivå tre i verdsettelseshierarkiet:

- Unoterte private equity-investeringer (PE) og lokale eiendomsinvesteringer.
- PE-investeringene som ikke er organisert som fond verdsettes ved hjelp av kontant-strømsanalyser, prismultipler og nylige markedstransaksjoner. PE-investeringene som er organisert som fond verdsettes på bakgrunn av rapporterte NAV-verdier (Net Asset Value) fra fondsforvaltere i henhold til IPEV-retningslinjer (International Private Equity and venture capital Valuation) fastsatt av Equity Venture Capital Association. NAV-verdiene fastsettes av fondsforvaltere ved hjelp av den/de verdsettelsesmetoder i IPEV-retningslinjene som anses som best egnet til å estimere virkelig verdi, gitt de faktiske omstendigheter, for hver underliggende investering. På grunn av sen rapportering fra fondene benyttes NAV-verdier fra siste kvartalsrapportering. NAV-verdiene justeres deretter for objektive hendelser i de enkelte fond siden forrige rapporteringsdato. Den typiske objektive hendelse er utvikling i verdi på underliggende børsnoterte selskaper siden siste rapportering fra fondet.
- Varig Orkla Forsikring gjensidig egne utlån

Verdsettelsesprosess finansielle eiendeler klassifisert som nivå tre

Investeringsansvarlig i samråd med daglig leder fastsetter hvilke verdsettelsesmodeller som skal benyttes ved verdsettelse av finansielle eiendeler klassifisert som nivå tre i verdsettelseshierarkiet. Evaluering av modellene gjøres ved behov. Investeringenes virkelige verdier og resultater samt overholdelse av fastsatte rammer rapporteres ukentlig til daglig leder samt månedlig til styret.

Sensitivitet finansielle eiendeler nivå tre

Sensitivitetsanalysen for finansielle eiendeler som verdsettes basert på ikke-observerbare markedsdata viser resultateffekten av realistiske og plausible markedsutfall. Generelle markedsnedganger eller forverrede framtidsutsikter kan påvirke forventning om fremtidige kontantstrømmer eller anvendte multipler som igjen vil medføre at verdien reduseres. Et verdifall på ti prosent anses som et realistisk og plausibelt markedsutfall for både aksjer og andeler, samt rentebærende verdipapirer som inngår i nivå tre i verdsettelseshierarkiet.



	Balanseført verdi 31.12.2020	Virkelig verdi 31.12.2020	Balanseført verdi 31.12.2019	Virkelig verdi 31.12.2019
Finansielle eiendeler				
Finansielle eiendeler målt til virkelig verdi over resultatet				
Aksjer og andeler	228 137 949	228 137 949	121 210 300	121 210 300
Rentebærende verdipapirer	47 247 500	47 247 500	55 883 059	55 883 059
Utlån og fordringer				
Utlån	28 624	28 624	300 000	300 000
Fordringer i forbindelse med direkte forretning og gjenforsikring	3 980 182	3 980 182	2 531 370	2 531 370
Andre fordringer	1 898 342	1 898 342	1 702 960	1 702 960
Kontanter og bankinnskudd	22 420 029	22 420 029	24 581 672	24 581 672
Sum finansielle eiendeler	303 712 626	303 712 626	206 209 360	206 209 360
Finansielle forpliktelser				
Finansielle forpliktelser til amortisert kost				
Andre forpliktelser	20 937 266	20 937 266	13 972 545	13 972 545
Sum finansielle forpliktelser	20 937 266	20 937 266	13 972 545	13 972 545

	Nivå 1 Kvoterte priser i aktive markeder	Nivå 2 Verdsett. teknikk basert på obs markedsdata	Nivå 3 Verdsett. teknikk basert på ikke obs. markedsdata	SUM
Verdsettelseshierarki 2020				
Finansielle eiendeler				
Finansielle eiendeler målt til virkelig verdi over resultatet				
Aksjer og andeler		84 609 138	143 528 811	228 137 949
Rentebærende verdipapirer		47 247 500		47 247 500
Finansielle eiendeler målt til amortisert kost				
Utlån		28 624		28 624

	Nivå 1 Kvoterte priser i aktive markeder	Nivå 2 Verdsett. teknikk basert på obs markedsdata	Nivå 3 Verdsett. teknikk basert på ikke obs. markedsdata	SUM
Verdsettelseshierarki 2019				
Finansielle eiendeler				
Finansielle eiendeler målt til virkelig verdi over resultatet				
Aksjer og andeler		108 481 892	93 173 408	201 655 300
Rentebærende verdipapirer		55 883 059	-	55 883 059
Finansielle eiendeler målt til amortisert kost				
Utlån			300 000	300 000



Avstemming finansielle eiendeler 31.12.2020

som verdsettes basert på ikke-observerbare markedsdata (nivå 3) 2020

	Pr. 1.1.2020	Netto realisert/ urealisert gevinst over resultatet	Kjøp	Salg	Oppgjør	Overføring til/ fra nivå 3	Pr. 31.12.2020	Andel av netto realisert/ urealisert gevinst over resultatet som relaterer seg til instrumenter som ennå eies pr. 31.12.2020
Aksjer og andeler	93 173 408	173 685	50 191 718	(10 000)			143 528 811	100 %
Sum	93 173 408	173 685	50 191 718	(10 000)	-	-	143 528 811	100 %

Avstemming finansielle eiendeler 31.12.2019

som verdsettes basert på ikke-observerbare markedsdata (nivå 3)

	Pr. 1.1.2019	Netto realisert/ urealisert gevinst over resultatet	Kjøp	Salg	Oppgjør	Overføring til/ fra nivå 3	Pr. 31.12.2019	Andel av netto realisert/ urealisert gevinst over resultatet som relaterer seg til instrumenter som ennå eies pr. 31.12.2019
Aksjer og andeler	92 724 796	(49 439)	498 051				93 173 408	
Sum	92 724 796	(49 439)	498 051	-	-	-	93 173 408	-



14. AKSJER OG ANDELER

	Organisasjonsnummer	Markeds verdi
Norske finansaksjer		
Salvesen & Thams AS	999 104 428	100 444 400
Frende Holdning AS	991 410 325	27 999 920
Sum norske aksjer		128 444 320
Andre norske aksjer		
Midvest II AS (K)	984 274 823	213 300
Midvest I AS (K)	991 773 762	326 700
BK Forum AS	919 864 222	-
Sum andre norske aksjer		540 000
Andeler i norske deltakerlignede selskaper		
DnB Scandinavian ProfFund IS		5 606 164
Sum norske deltakerlignede selskaper		5 606 164
Norske aksjefond		
Pareto Investment Fund A	977 287 677	2 006 682
Nordea Norge Verdi	977 464 811	4 384 369
KLP AksjeNorge Indeks	988 425 958	6 689 516
Sum norske aksjefond		13 080 567
Utenlandske aksjefond		
Handelsbanken Norden Selektiv		2 274 033
FF-Viking Glo Inv USD Note II		11 263 069
FF Long/Short Note II		4 540 445
Multistrategy Hedge		-
AKO Global UCITS Fund		8 947 049
Global Equities B NOK (Sikret)		13 420 912
Global Equities A NOK (Usikret)		25 527 050
Arctic Norwegian Equities D		3 305 847
AKO Glo UCITS Fund Class C2		2 250 166
Sum utenlandske aksjefond		71 528 571
Eiendomsfond		
Storebrand Eiendomsfond Norge KS (K)		8 876 462
DNB Scandinavian PropFund HM AS (K)	917 186 626	61 865
Sum eiendomsfond		8 938 327
Sum aksjer og andeler		228 137 949



15. RENTEBÆRENDE VERDIPAPIRER

Obligasjonsfond - norske	Markeds verdi
Alfred Berg Obligasjon	7 536 192
Sum	7 536 192
Obligasjonsfond - utenlandske	Markeds verdi
Global High Yield	2 826 248
Global Bonds	6 705 777
Nordic High Yield	3 741 691
Nordic Bonds A NOK	23 960 437
Sum	37 234 153
Pengemarkedsfond - utenlandske	Markeds verdi
Norwegian Bonds Short Duration A NOK	2 477 155
Sum	2 477 155
Sum obligasjoner og andre verdipapirer med fast avkastning	47 247 500

16. UTLÅN OG FORDRINGER

Utlån og fordringer som måles til amortisert kost	2020	2019
Pantelån		
Andre utlån	71 558	477 750
Ansvarlig lån		
Nedskrivning til virkelig verdi	-42 934	-177 750
Tapsavsetninger med objektive bevis		
Sum utlån og fordringer som måles til amortisert kost	28 624	300 000

17. EGENKAPITAL

Opptjent egenkapital

Naturskadefond

Driftsresultat fra den obligatoriske naturskadeforsikringen skal reguleres mot naturskadekapitalen. Naturskadekapitalen er bunden kapital og kan bare benyttes til erstatninger etter naturskader i Norge. Med naturskade forstås skade som direkte skyldes naturulykke, så som skred, storm, flom, stormflo, jordskjelv eller vulkanutbrudd.

Garantiordningen

Avsetning til garantiordning er bunden kapital og skal gi sikkerhet for at forsikringstakerne etter direkte skadeforsikringsavtaler avsluttet i Norge mottar riktig oppfyllelse av forsikringskrav som følger av avtalen.

Ny måling av netto ytelsesbasert pensjonsforpliktelse/-eiendel

Ny måling av netto ytelsesbasert pensjonsforpliktelse/-eiendel består av avkastning på pensjonsmidler ut over renteinntekt samt gevinster/tap som oppstår ved endring av de aktuarielle forutsetninger som benyttes ved beregning av pensjonsforpliktelse.

Annen opptjent egenkapital

Annen opptjent egenkapital er kundenes balanseførte egenkapital som består av årets og tidligere års resultat og inkluderer også avsetninger til pliktige fond (naturskadefond, garantiordning). Andel av årets overskudd som ikke utbetales som utbytte tilføres annen opptjent egenkapital. Ved underskudd blir opptjent egenkapital redusert.

18. HENDELSER ETTER BALANSEDAGEN

Det har ikke oppstått vesentlige hendelser etter balansedagen.



BDO AS
Kløbuveien 127B
7031 Trondheim

Uavhengig revisors beretning

Til generalforsamlingen i Varig Orkla Forsikring gjensidig

Uttalelse om revisjonen av årsregnskapet

Konklusjon

Vi har revidert årsregnskapet til Varig Orkla Forsikring Gjensidig.

Årsregnskapet består av:

- Balanse per 31. desember 2020
- Resultatregnskap for 2020
- Kontantstrømpoppstilling for regnskapsåret avsluttet per 31. desember 2020
- Noter til årsregnskapet, herunder et sammendrag av viktige regnskapsprinsipper.

Etter vår mening:

Er årsregnskapet avgitt i samsvar med lov og forskrifter og gir et rettvisende bilde av selskapets finansielle stilling per 31. desember 2020, og av dets resultater og kontantstrømmer for regnskapsåret avsluttet per denne datoen i samsvar med regnskapslovens regler og forskrift om årsregnskap for skadeforsikringselskap.

Grunnlag for konklusjonen

Vi har gjennomført revisjonen i samsvar med lov, forskrift og god revisjonsskikk i Norge, herunder de internasjonale revisjonsstandardene International Standards on Auditing (ISA-ene). Våre oppgaver og plikter i henhold til disse standardene er beskrevet i Revisors oppgaver og plikter ved revisjon av årsregnskapet. Vi er uavhengige av selskapet slik det kreves i lov og forskrift, og har overholdt våre øvrige etiske forpliktelser i samsvar med disse kravene. Etter vår oppfatning er innhentet revisjonsbevis tilstrekkelig og hensiktsmessig som grunnlag for vår konklusjon.

Annen informasjon

Ledelsen er ansvarlig for annen informasjon. Annen informasjon består av årsberetningen.

Vår uttalelse om revisjonen av årsregnskapet dekker ikke annen informasjon, og vi attesterer ikke den andre informasjonen.

I forbindelse med revisjonen av årsregnskapet er det vår oppgave å lese annen informasjon identifisert ovenfor med det formål å vurdere hvorvidt det foreligger vesentlig inkonsistens mellom annen informasjon og årsregnskapet, kunnskap vi har opparbeidet oss under revisjonen, eller hvorvidt den tilsynelatende inneholder vesentlig feilinformasjon.

Dersom vi, på bakgrunn av arbeidet vi har utført, konkluderer med at disse andre opplysningene inneholder vesentlig feilinformasjon, er vi pålagt å uttale oss om dette. Vi har ingenting å rapportere i så henseende.

Styret og daglig leders ansvar for årsregnskapet

Styret og daglig leder (ledelsen) er ansvarlig for å utarbeide årsregnskapet i samsvar med lov og forskrifter, herunder for at det gir et rettvisende bilde i samsvar med regnskapslovens regler og forskrift om årsregnskap for skadeforsikringselskap. Ledelsen er også ansvarlig for slik intern



kontroll som den finner nødvendig for å kunne utarbeide et årsregnskap som ikke inneholder vesentlig feilinformasjon, verken som følge av mistigheter eller utilsiktede feil.

Ved utarbeidelsen av årsregnskapet må ledelsen ta standpunkt til selskapets evne til fortsatt drift og opplyse om forhold av betydning for fortsatt drift. Forutsetningen om fortsatt drift skal legges til grunn for årsregnskapet så lenge det ikke er sannsynlig at virksomheten vil bli avvirket.

Revisors oppgaver og plikter ved revisjonen av årsregnskapet

Vårt mål er å oppnå betryggende sikkerhet for at årsregnskapet som helhet ikke inneholder vesentlig feilinformasjon, verken som følge av mistigheter eller utilsiktede feil, og å avgi en revisjonsberetning som inneholder vår konklusjon. Betryggende sikkerhet er en høy grad av sikkerhet, men ingen garanti for at en revisjon utført i samsvar med lov, forskrift og god revisjonsskikk i Norge, herunder ISA-ene, alltid vil avdekke vesentlig feilinformasjon som eksisterer. Feilinformasjon kan oppstå som følge av mistigheter eller utilsiktede feil. Feilinformasjon blir vurdert som vesentlig dersom den enkeltvis eller samlet med rimelighet kan forventes å påvirke økonomiske beslutninger som brukerne foretar basert på årsregnskapet.

For videre beskrivelse av revisors oppgaver og plikter vises det til:
<https://revisorforeningen.no/revisjonsberetninger>

Uttalelse om andre lovmessige krav

Konklusjon om årsberetningen

Basert på vår revisjon av årsregnskapet som beskrevet ovenfor, mener vi at opplysningene i årsberetningen om årsregnskapet, forutsetningen om fortsatt drift og forslaget til anvendelse av overskuddet er konsistente med årsregnskapet og i samsvar med lov og forskrifter.

Konklusjon om registrering og dokumentasjon

Basert på vår revisjon av årsregnskapet som beskrevet ovenfor, og kontrollhandlinger vi har funnet nødvendig i henhold til internasjonal standard for attestasjonsoppdrag (ISAE) 3000 «Attestasjonsoppdrag som ikke er revisjon eller forenklet revisorkontroll av historisk finansiell informasjon», mener vi at ledelsen har oppfylt sin plikt til å sørge for ordentlig og oversiktlig registrering og dokumentasjon av selskapets regnskapsopplysninger i samsvar med lov og god bokføringsskikk i Norge.

BDO AS

John Krogstad
statsautorisert revisor
(elektronisk signert)



VARIG
ORKLA
FORSIKRING

VARIG ORKLA FORSIKRING

Tverradkomsten 23, 7300 Orkanger • Telefon 72 48 88 00

Org nr: 954 799 778

www.varigorkla.no