



ÅRSREGNSKAPET FOR REGNSKAPSÅRET 2019 - GENERELL INFORMASJON

Enheten

Organisasjonsnummer: 897 397 722
Organisasjonsform: Norskreg. utenlandsk foretak
Foretaksnavn: ITPRO WEB
Forretningsadresse: Veigård 3
1823 KNAPSTAD

Regnskapsår

Årsregnskapets periode: 01.01.2019 - 31.12.2019

Konsern

Morselskap i konsern: Nei

Regnskapsregler

Regler for små foretak benyttet: Ja
Benyttet ved utarbeidelsen av årsregnskapet til selskapet: Regnskapslovens alminnelige regler

Årsregnskapet fastsatt av kompetent organ

Bekreftet av representant for selskapet: Martin Aleksander Holm
Dato for fastsettelse av årsregnskapet: 30.04.2020

Grunnlag for avgivelse

År 2019: Årsregnskapet er elektronisk innlevert
År 2018: Tall er hentet fra elektronisk innlevert årsregnskap fra 2019

Det er ikke krav til at årsregnskapet m.v. som sendes til Regnskapsregisteret er undertegnet. Kontrollen på at dette er utført ligger hos revisor/enhetens øverste organ. Sikkerheten ivaretas ved at innsender har rolle/rettighet for innsending av årsregnskapet via Altinn, og ved at det bekreftes at årsregnskapet er fastsatt av kompetent organ.

Brønnøysundregistrene, 03.05.2021



Resultatregnskap

Beløp i: NOK	Note	2019	2018
RESULTATREGNSKAP			
Inntekter			
3000 - Salgsinntekt varer høy sats			4 134
3020 - Salgsinntekt tjenester høy sats			2 000
3100 - Salgsinntekt varer avgiftsfri		13 603	19 998
3120 - Salgsinntekt tjenester avgiftsfri		3 000	0
3700 - Provisjonsinntekt		0	254
Sum inntekter		16 603	26 386
Kostnader			
4005 - Varekostnad		2 801	546
6110 - Toll- og spedisjonskostnader		1 831	0
Datautstyr og leie datasystemer		19 473	9 681
Regnskapshonorarer		2 749	2 750
Kontorrekvisita		3 694	0
Porto		1 706	1 008
Reisekostnader		36	1 704
Reklame og representasjon		120	1 254
Bank-/kortgebyrer		608	107
Provisjonskostnad		1 026	0
Sum kostnader		34 044	17 050
Driftsresultat		-17 441	9 336
Finansinntekter og finanskostnader			
Annen renteinntekt		20	24
Agio		0	2
Sum finansinntekter		20	26
Disagio		-187	39
Sum finanskostnader		-187	39
Netto finans		207	-13
Ordinært resultat før skattekostnad		-17 234	9 323
Ordinært resultat etter skattekostnad		-17 234	9 323



Resultatregnskap

Beløp i: NOK	Note	2019	2018
Årsresultat		-17 234	9 323
Overføringer og disponeringer			
Udekket tap		-17 234	
Overføringer til/fra annen egenkapital		0	9 320
Sum overføringer og disponeringer		-17 234	9 320



Balanse

Beløp i: NOK	Note	2019	2018
BALANSE - EIENDELER			
Anleggsmidler			
Immaterielle eiendeler			
Sum anleggsmidler		0	0
Omløpsmidler			
Varer			
Fordringer			
Forskuddsbetalte kostnader		4 118	5 045
Sum fordringer		4 118	5 045
Bankinnskudd, kontanter og lignende			
Bankinnskudd		33 468	44 738
Bankinnskudd, utland		0	4 132
Sum bankinnskudd, kontanter og lignende		33 468	48 870
Sum omløpsmidler		37 586	53 915
SUM EIENDELER		37 586	53 915
BALANSE - EGENKAPITAL OG GJELD			
Egenkapital			
Innskutt egenkapital			
Opptjent egenkapital			
Annen egenkapital		55 235	72 472
Udekket tap		0	
Sum opptjent egenkapital		55 235	72 472
Sum egenkapital		55 235	72 472
Sum langsiktig gjeld		0	0



Balanse

Beløp i: NOK	Note	2019	2018
Kortsiktig gjeld			
Leverandørgjeld		1 601	515
Betalbar skatt		-16 438	-14 287
Skyldige offentlige avgifter		-2 812	-4 785
Sum kortsiktig gjeld		-17 649	-18 557
Sum gjeld		-17 649	-18 557
SUM EGENKAPITAL OG GJELD		37 586	53 915



Brønnøysundregistrene

ÅRSREGNSKAP FOR REGNSKAPSÅRET 2019 - GENERELL INFORMASJON

Journalnummer: 2020 392750

Enheten

Organisasjonsnummer: 897 397 722
Organisasjonsform: Norskreg. utenlandsk foretak
Foretaksnavn: ITPRO WEB
Forretningsadresse: Veigård 3
1823 KNAPSTAD

Regnskapsår

Årsregnskapets periode: 01.01.2019 - 31.12.2019

Konsern

Morselskap i konsern: Nei

Regnskapsregler

Regler for små foretak benyttet: Ja
Benyttet ved utarbeidelsen av
årsregnskapet til selskapet: Regnskapslovens alminnelige regler

Årsregnskapet fastsatt av kompetent organ

Bekreftet av representant for selskapet: Martin Aleksander Holm
Dato for fastsettelse av årsregnskapet: 30.04.2020

Grunnlag for avgivelse

År 2019: Årsregnskap er elektronisk innlevert.
År 2018: Tall er hentet fra elektronisk innlevert årsregnskap fra 2019.

Det er ikke krav til at årsregnskapet m.v. som sendes til Regnskapsregisteret er undertegnet. Kontrollen på at dette er utført ligger hos revisor/enhetens øverste organ. Sikkerheten ivaretas ved at innsender har rolle/rettighet for innsending av årsregnskapet via Altinn, og ved at det bekreftes at årsregnskapet er fastsatt av kompetent organ.

Brønnøysundregistrene, 06.06.2020

Brønnøysundregistrene

Postadresse: Postboks 900, 8910 Brønnøysund
Telefoner: Opplysningstelefonen 75 00 75 00 Administrasjonen 75 00 75 09 Telefaks 75 00 75 05
E-post: fimapost@brreg.no Internett: www.brreg.no
Organisasjonsnummer: 974 760 673



Organisasjonsnr: 897 397 722
ITPRO WEB

RESULTATREGNSKAP

Beløp i: NOK	Note	2019	2018
RESULTATREGNSKAP			
Inntekter			
3000 - Salgsinntekt varer høy sats			4 134
3020 - Salgsinntekt tjenester høy sats			2 000
3100 - Salgsinntekt varer avgiftsfri	13 603	19 998	
3120 - Salgsinntekt tjenester avgiftsfri	3 000	0	
3700 - Provisjonsinntekt	0	254	
Sum inntekter	16 603	26 386	
Kostnader			
4005 - Varekostnad	2 801	546	
6110 - Toll- og spedisjonskostnader	1 831	0	
Datautstyr og leie datasystemer	19 473	9 681	
Regnskapshonorarer	2 749	2 750	
Kontorrekvisita	3 694	0	
Porto	1 706	1 008	
Reisekostnader	36	1 704	
Reklame og representasjon	120	1 254	
Bank-/kortgebyrer	608	107	
Provisjonskostnad	1 026	0	
Sum kostnader	34 044	17 050	
Driftøresultat	-17 441	9 336	
Finansinntekter og finanskostnader			
Annen renteinntekt	20	24	
Agio	0	2	
Sum finansinntekter	20	26	
Disagio	-187	39	
Sum finanskostnader	-187	39	
Netto finans	207	-13	
Ordinært resultat før skattekostnad	-17 234	9 323	
Ordinært resultat etter skattekostnad	-17 234	9 323	
Årsresultat	-17 234	9 323	
Overføringer og disponeringer			



Udekket tap	-17 234	
Overføringer til/fra annen egenkapital	0	9 320
Sum overføringer og disponeringer	-17 234	9 320



Organisasjonsnr: 897 397 722
ITPRO WEB

BALANSE

Beløp i: NOK	Note	2019	2018
BALANSE - EIENDELER			
Anleggsmidler			
Immaterielle eiendeler			
Sum anleggsmidler		0	0
Omløpemedler			
Varer			
Fordringer			
Forskuddsbetalte kostnader		4 118	5 045
Sum fordringer		4 118	5 045
Bankinnskudd, kontanter og lignende			
Bankinnskudd		33 468	44 738
Bankinnskudd, utland		0	4 132
Sum bankinnskudd, kontanter og lignende		33 468	48 870
Sum omløpemedler		37 586	53 915
SUM EIENDELER		37 586	53 915
BALANSE - EGENKAPITAL OG GJELD			
Egenkapital			
Innskutt egenkapital			
Opptjent egenkapital			
Annen egenkapital		55 235	72 472
Udekket tap		0	
Sum opptjent egenkapital		55 235	72 472
Sum egenkapital		55 235	72 472
Sum langsiktig gjeld		0	0
Kortsiktig gjeld			
Leverandørgjeld		1 601	515
Betalbar skatt		-16 438	-14 287
Skyldige offentlige avgifter		-2 812	-4 785
Sum kortsiktig gjeld		-17 649	-18 557
Sum gjeld		-17 649	-18 557



SUM EGENKAPITAL OG GJELD

37 586

53 915



Organisasjonnr: 897 397 722
ITPRO WEB

NOTEOPPLYSNINGER - SELSKAP - alle poster oppgitt i hele tall

Note
1

Regnskapsprinsipper

Årsregnskapet er satt opp etter regnskapsloven. Regnskapsreglene for små foretak er fulgt. Eiendeler bestemt til varig eie eller bruk er klassifisert som anleggsmidler. Andre eiendeler er klassifisert som omløpsmidler. Fordringer som skal tilbakebetales innen ett år fra etableringstidspunktet, er uansett klassifisert som omløpsmidler. Ved klassifisering av kortsiktig og langsiktig gjeld er analoge kriterier lagt til grunn. Anleggsmidler er vurdert til anskaffelseskost, men nedskrives til virkelig verdi når verdifallet forventes ikke å være forbigående. Anleggsmidler med begrenset økonomisk levetid avskrives etter en fornuftig avskrivningsplan. Omløpsmidler er vurdert til det laveste av anskaffelseskost og virkelig verdi. Langsiktig og kortsiktig gjeld balanseføres til nominelt beløp på etablerings-tids-punktet. Inntektsføring ved salg av varer skjer på leveringstidspunktet. Tjenester inntektsføres i takt med utførelsen. Goodwill gjelder kjøpt goodwill i forbindelse med et virksomhetskjøp, og avskrives lineært over 5 år. Varige driftsmidler er vurdert til historisk kostpris etter fradrag for avskrivninger. Avskrivningene er beregnet på grunnlag av kostpris og fordelt lineært over antatt økonomisk levetid. Innredning i leide lokaler avskrives over leiekontraktens løpetid. Varer er vurdert til det laveste av kostpris og netto salgsverdi. For råvarer og varer i arbeid er gjenanskaffelseskost brukt som tilnærming til virkelig verdi. Egentilvirkede varer er vurdert til variabel tilvirkningskost. Kundefordringer er ført opp etter fradrag for avsetning til forventede tap. Avsetning til tap er gjort på grunnlag av individuell vurdering av fordringene. Andre fordringer, både omløpsfordringer og anleggsfordringer, er ført opp til pålydende. Skattene kostnadsføres når de påløper, dvs. at skattekostnaden er knyttet til det regnskaps-messige resultatet før skatter. Skattekostnaden består av betalbar skatt (skatt på årets skattepliktige inntekt) og endring i utsatt skatt. Utsatt skatt/utsatt skattefordel i balansen beregnes på grunnlag av midlertidige forskjeller mellom regnskapsmessige og skattemessige verdier. Årsaken til at det oppstår verdiforskjeller er anvendelse av ulikt regelverk for enkelte poster regnskapsmessig og skattemessig.

Note
1

Antall aksjer og aksjeeiere

Aksjeklasse	Ant. aksjer	Pålydende	Bokført verdi
Ordinære aksjer	100.00	1.00	100.00

Aksjeeiere - fritekst	Antall	Eierandel	Aksjeklasse
Martin Aleksander Holm	70.00	70.00%	Ordinære aksjer
Alexander Solaat Rødland	30.00	30.00%	Ordinære



aksjer

<u>Sum</u>	<u>Sum antall</u>	<u>Sum eierandel</u>
	100.00	100.00%

Note

Ytelser til ledende personer

Er det gitt ytelser til ledende person: Nei

Ytelser til daglig leder

<u>Ytelser</u>	<u>Lønn</u>	<u>Pensj.forpl.</u>	<u>Andre godtgj.</u>
----------------	-------------	---------------------	----------------------

Note

Antall årsverk i regnskapsåret

Virksomheten har hatt følgende antall årsverk:

0.00

Note

Lån og sikkerhetsstillelse til ledende personer og aksjeeiere

Er det gitt lån eller sikkerhetsstillelse til ledende personer: Nei



ÅRSRAPPORT

REGNSKAPSÅRET 2019

ITpro WEB



Styrets årsberetning

Regnskapsåret 2019

Innhold

Virksomhetens art og historie

ITpro WEB NUF (org.nr.:897 397 722) driver i virksomhetsområdet 63.120 – Drift av webportaler. Virksomheten har sin firmaregistrerte adresse i Indre Østfold kommune.

Bedriften driver hovedsakelig med redaksjonell virksomhet i Norge, og drives primært via internett gjennom egen nettside. Bedriften driver også med noe webutvikling og drift av websider og servere til eget bruk, samt noe foredragsvirksomhet.

Nettstedet ITpro.no ble opprinnelig startet som DigiDes.com (Digital Design) av Frank Aune 1 august 2000, hvorpå ITpro.no så dagens lys 25. mars 2001. Siden har ITpro.no vært et av Norges ledende nettsider for informasjonsteknologi. Frank Aune trakk seg ut av daværende ITpro A/S i november 2009, og overlot selskapet til daværende redaksjon.

ITpro WEB NUF kom inn på eiersiden og tok over driften av nettsiden fra midten av 2011, etter at ITpro A/S ble avviklet.

ITpro.no skal dekke lesernes informasjonsbehov innenfor dekningsområdet informasjonsteknologi, samt heve lesernes kompetanse. Dette skal nettsiden oppnå gjennom å gi leserne grundige og velskrevne artikler, guider, produkttaler, tips og triks.

I løpet av året har nettstedet blitt jobbet med og forberedt en nylansering under nytt merkevarenavn. Med ny plattform og ny logo ble ITproX.no lansert 1. mars 2020.

Domener under ITpro WEB

ITpro WEB har eierskap i flere domener av strategiske årsaker. Blant annet;

- ✗ ITproX.no – vårt hoveddomene, hvor all drift tar utgangspunkt
- ✗ Artikkelmal.no – Prosjekt stanset
- ✗ Mandagsveggen.no – Prosjekt stanset
- ✗ Forumet.no - Prosjekt stanset. Vurderes solgt.
- ✗ Solaat.no – Personlig blogg i drift



Markedsvurdering

Bransjen for informasjonsteknologi er både stort og bredt. Markedet er veletablert, men samtidig er det en umettelig kilde vi jobber med. Spredning av informasjon, samt det å lære bort i et stadig voksende og utfordrende IT-marked. Teknologien utvikler seg stadig, og det er derfor alltid et behov for å innarbeide ny kunnskap for leserne.

IT-bransjen er stadig i utvikling, og metningsbehovet for våre lesere er nærmest utømmelig, så lenge vi selv klarer å oppdatere oss på hva som skjer i IT-verden på daglig basis.

Våre besøkende består av en bred brukermasse. Alt fra profesjonelle IT-medarbeidere til hjemmebrukere. Dette gjør at nettstedet må inneha et bredt spekter av redaksjonelt innhold.

Våre nærmeste konkurrenter i teknologimarkedet har vi kartlagt til følgende:

- ✗ Verdens Gang (herunder TEK.no)
- ✗ Teknisk Ukeblad Media (tu.no, digi.no, diskusjon.no)
- ✗ ITavisen.no
- ✗ International Data Group (computerworld.no, pcworld.no, itbransjen.no, macworld.no, nettverk og kommunikasjon)
- ✗ Andre norske IT-blogger og mindre nettsteder

Arbeidsmiljø, likestilling og ytre miljø

Selskapet har formelt ingen ansatte. Innsats i selskapet og nettsidene er under forutsetning om frivillig innsats. Det er ikke vurdert likestillings situasjonen på bakgrunn av dette.

Det siste året har det i hovedsak vært tre menn og én kvinne som har publisert innhold på nettstedet. Tonen og arbeidsmiljøet blant de involverte i redaksjonen anses som god.

Selskapet benytter et topp moderne og sikkert datasenter til driften av nettstedene, hvor hovedsetet er i Bergen og har serverlokasjoner i Bergen og Oslo. ITpro WEB har ikke tatt stilling til eller vurdert datasenterets påvirkning av det ytre miljø.

Fortsatt drift

ITpro WEB NUF hadde sitt åttende driftsår i 2019, og nettstedet ITpro.no har eksistert i 19 år på nett. Styret mener det er riktig å legge forutsetninger om fortsatt drift til grunn ved avleggelsen av årsregnskapet.

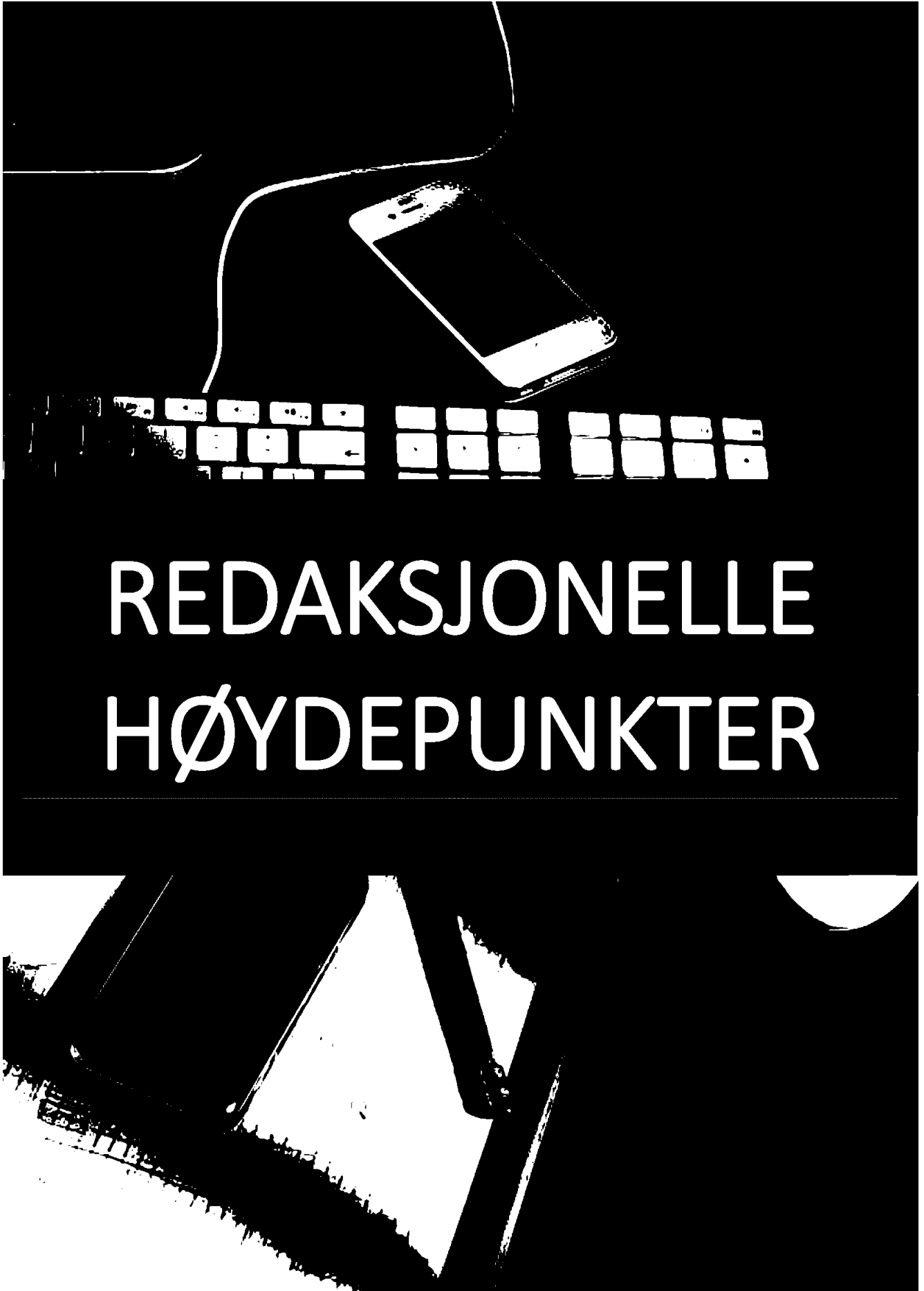
Beretning om årets resultat

ITpro WEB NUF hadde i 2019 et negativt resultat på kr. -17.235,71.

Underskuddet overføres til Udekket tap (kto. 8990).

Martin Aleksander Holm
Styrets leder og daglig leder
ITpro WEB NUF

01. mai 2020



REDAKSJONELLE HØYDEPUNKTER

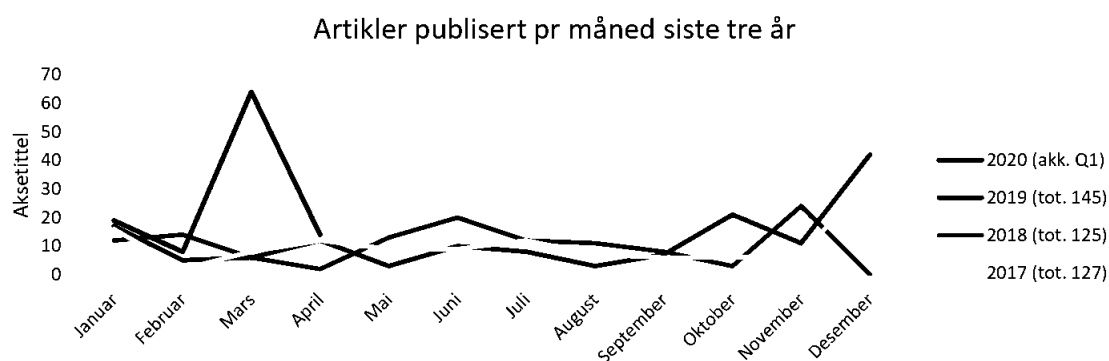
Redaksjonelle høydepunkter

ITpro.no er et IT-magasin beregnet på hjemmebrukere og IT-medarbeidere. Nettstedet er selvstendig og uavhengig, og det er et godt etablert merkevarenavn etter snart 20 år i drift. Vi skal likevel etterstrebe å ta nettsiden til nye høyder og mål i årene som kommer.

Redaksjonen legger ned en solid innsats gjennom året hvor artiklene som publiseres innehar høy kvalitet og troverdighet. Redaksjonens medlemmer bidrar til nettsiden på frivillig basis.

Redaksjonen har i 2019 publisert **145 artikler**. I gjennomsnitt 12 artikler pr måned, en økning på to artikler pr måned sammenlignet med 2018.

Publiseringstakten er jevn gjennom året, med de største toppene i januar, oktober, november og desember.

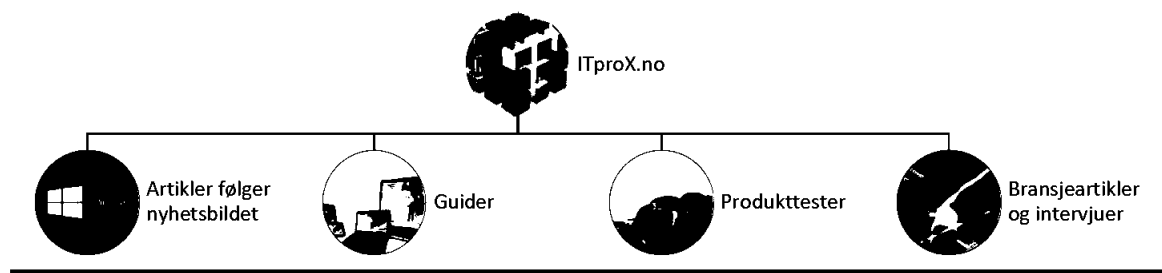


Oransje linje gjelder for 2019. Blå strek indikerer publiseringer akkumulert pr Q1-2020.

Våre fokusområder

ITpro.no er et seriøst nettsted med hovedfokus på informasjonsteknologi. Hovedandelen av artiklene som publiseres på nettstedet er informasjonsartikler om hva som angår IT-verden, enten det være seg nyheter, software, Microsoft-teknologi, skyteknologi, sosiale medier med mer.

Jevnlig har vi også mer dyptgående bransjeartikler og techintervjuer hvor vi går i dybden på et spesifikt produkt, bedrift eller person. I tillegg publiseres det også produktomtaler og guider, tips og triks på jevnlig basis.



Utvalgte artikler fra året

En liten økning i antall publiserte artikler fra foregående år. Vi holder flyten oppe og publiserer både dagsaktuelle artikler og nyhetssaker, samt en rekke dyptgående og tidkrevende artikler. En mengde produkttester, bransje- og personintervjuer har preget året. Her er noen utvalgte toppsaker fra året som har gått.





Besøkende

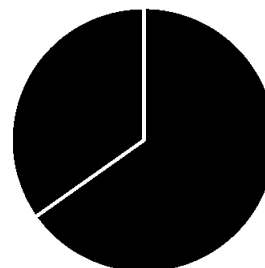
Demografi

Basert på besøksinformasjon fra Google Analytics om våre besøkende, viser det at 65,20% av våre besøkende er menn, og 34,80% er kvinner.

Aldersfordeling på besøkende:

- **16,95 %** - 18-24 år
- **24,48 %** - 25-34 år
- **26,57 %** - 35-44 år
- **18,95 %** - 45-54 år
- **8,16 %** - 55-64 år
- **4,89 %** - 65+ år

Kjønn



■ Menn ■ Kvinner

Martin Aleksander Holm
Redaktør på ITpro.no

1. mai 2020



Finanssammendrag



Finansielle detaljer

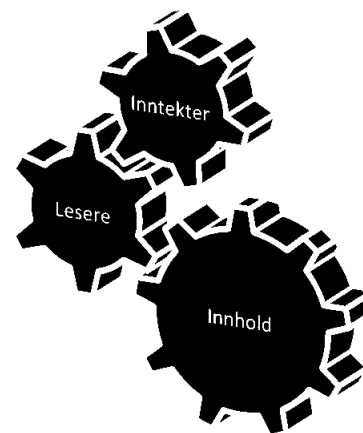
Regnskapsåret 2019

ITpro WEB har budsjetter og økonomiske rammer som er basert på en modell som gjør at redaksjonell innsats resulterer i bedre økonomi.

Denne modellen går som en evig sirkel, hvor mer publisert innhold sørger for flere lesere, som deretter resulterer i flere annonsekroner.

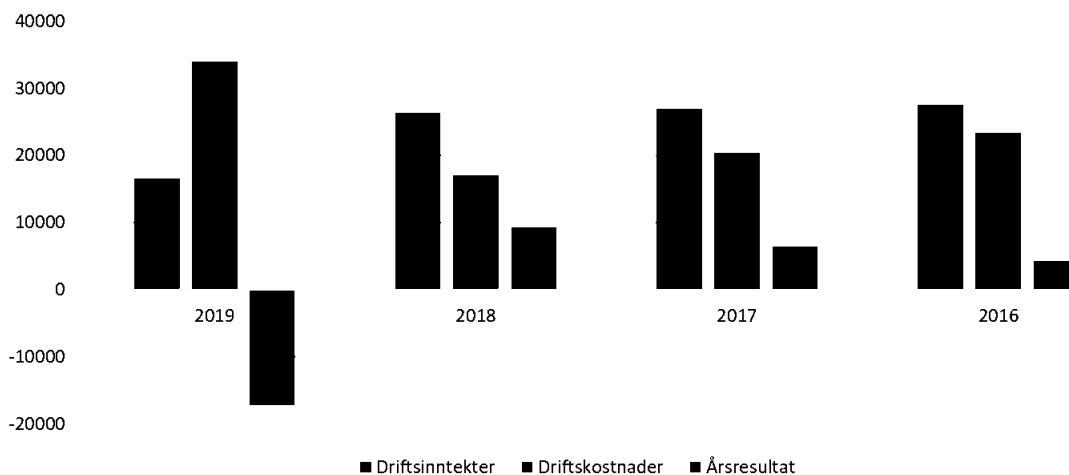
I tillegg spiller kvaliteten og nyhetsverdien i publisert innhold en stor rolle.

Dette er modellen vi jobber med for å få selskapet til å gå med positivt resultat, samtidig som vi må jobbe for å holde kostnadene på et nøkternt nivå. Innsats på nettstedet gjøres på frivillig basis, og et eventuelt overskudd går brukerne/leserne til gode i form av bedre innhold.



Finansielt overblikk siste fire år

Driftsresultater siste 4 år





Resultatregnskap 2019

Gjelder periode: 01.01.2019 - 31.12.2019

Periode fg år: 01.01.2018 - 31.12.2018

	Note	Periode	Akkumulert	Periodeslutt fg år
Driftsinntekter	3			
3000 Salgsinnt. handelsvarer, avgiftspliktig, høy sats	kr	-	kr -	kr 4 134,00
3020 Salgsinntekt tjenester avgiftspliktig, høy sats			kr -	kr 2 000,00
3100 Salgsinntekt handelsvarer, avgiftsfri	kr	13 602,88	kr 13 602,88	kr 19 998,26
3700 Provisjonsinntekter		0	0	253,98
	kr	16 602,88	kr 16 602,88	kr 26 386,24
Driftskostnader	4	Periode	Akkumulert	Periodeslutt fg år
4060 Frakt, toll og spedisjon, råvarer	kr	-2 695,00	kr -2 695,00	kr -
4800 Eksp. Gebyr pliktig, vareinnkjøp	kr	-106,50	kr -106,50	kr -549,00
4810 Frakt og porto pliktig, vareinnkjøp	kr	-	kr -	kr -
5000 Lønn til ansatte			kr -	
6110 Toll og spedisjonskostnader	kr	-1 831,00	kr -1 831,00	kr -
6420 Leie datasystemer	5 kr	-10 134,54	kr -10 134,54	kr -7 366,79
6421 Leie datasystem, programvare	5 kr	-3 949,99	kr -3 949,99	kr -2 314,73
6551 Datautstyr	5 kr	-5 389,00	kr -5 389,00	kr -
6552 Programvare, anskaffelse	kr	-	kr -	
6700 Revisjons og regnskapshonorarer	6 kr	-2 748,83	kr -2 748,83	kr -2 750,00
6800 Kontorrekvisita (Res)	7 kr	-3 694,00	kr -3 694,00	kr -
6900 Telefon	kr	-	kr -	kr -
6940 Porto	kr	-1 706,00	kr -1 706,00	kr -1 007,64
7140 Reisekostnader, ikke oppgavepliktig	kr	-36,00	kr -36,00	kr -976,11
7190 Annen kostnadsgodtgjørelse	kr	-	kr -	kr -727,60
7321 Reklamekostnader, internettannonsering	8 kr	-120,00	kr -120,00	kr -939,73
7325 Reklamekostnader, promomateriell	kr	-	kr -	
7360 Representasjon, ikke fradragsberettiget	kr	-	kr -	kr -314,40
7395 Øreavrunding	kr	-	kr -	kr -0,97
7420 Gaver, fradragsberettigede	kr	-	kr -	kr -
7430 Gaver, ikke fradrag			kr -	
7431 Gavekort	9 kr	-1 026,00	kr -1 026,00	kr -
7770 Bank og kortgebyrer	kr	-608,50	kr -608,50	kr -107,29
	kr	-34 045,36	kr -34 045,36	kr -17 054,26
Driftsresultat	kr	-17 442,48	kr -17 442,48	kr 9 331,98
Finansielle poster				
8050 Annen renteinntekt	kr	19,75	kr 19,75	kr 23,81
8060 Valutagevinst (Agio)	kr	-	kr -	kr 2,06
8160 Valutatap (Disagio)	kr	187,02	kr 187,02	kr -38,77
	kr	206,77	kr 206,77	kr -12,90
Ordinært resultat før skatt				
Ordinært resultat	kr	-17 235,71	kr -17 235,71	kr 9 319,08
Årsresultat	kr	-17 235,71	kr -17 235,71	kr 9 319,08
Overføringer				
8960 Overføringer annen egenkapital			kr -	kr -9 320,05
8990 Udekket tap (Res)	kr	17 235,71	kr 17 235,71	
	kr	17 235,71	kr 17 235,71	kr -9 320,05



Balanseregnskap 2019

Gjelder periode: 01.01.2019 - 31.12.2019

	Ved periodens begynnelse		Endring		Ved periodens slutt	
EIENDELER						
Omløpsmidler						
1500 Kundefordringer	kr	-	kr	-	kr	-
1749 Andre forskuddbetalte kostnader	kr	5 045,00	kr	-926,77	kr	4 118,23
1900 Kontanter	kr	-	kr	-	kr	-
1920 Bankinnskudd	kr	44 738,04	kr	-11 269,77	kr	33 468,27
1940 Bankinnskudd utland	kr	4 132,17	kr	-4 132,17	kr	-
	kr	53 915,21	kr	-16 328,71	kr	37 586,50
SUM EIENDELER	kr	53 915,21	kr	-16 328,71	kr	37 586,50
EGENKAPITAL OG GJELD						
Egenkapital						
Egenkapital (innskutt og opptjent)						
2050 Annen egenkapital	kr	-72 472,18	kr	17 236,68	kr	-55 235,50
2080 Udekket tap (Bal)	kr	0,97	kr	-0,97	kr	-
	kr	-72 471,21	kr	17 235,71	kr	-55 235,50
Udisponert resultat						
Udisponert resultat	kr	-	kr	-	kr	-
Sum egenkapital (inkl. udisp. resultat)	kr	-72 471,21	kr	17 235,71	kr	-55 235,50
Gjeld						
Kortsiktig gjeld						
2400 Leverandørgjeld	kr	-515,00	kr	-1 086,00	kr	-1 601,00
2500 Betalbar skatt, ikke utlignet	kr	-	kr	-	kr	-
2510 Betalbar skatt, utlignet	kr	14 287,00	kr	2 151,00	kr	16 438,00
2700 Utgående mva, høy sats	kr	-	kr	-	kr	-
2710 Inngående mva, høy sats	kr	-	kr	-	kr	-
2713 Inngående mva, lav sats	kr	-	kr	-	kr	-
2740 Oppgjørskonto merverdiavgift	kr	4 784,00	kr	-1 972,00	kr	2 812,00
2741 Inngående mva, kjøp varer utland høy sats	kr	-	kr	-	kr	-
	kr	18 556,00	kr	-907,00	kr	17 649,00
Sum gjeld	kr	18 556,00	kr	-907,00	kr	17 649,00
SUM EGENKAPITAL OG GJELD	kr	-53 915,21	kr	16 328,71	kr	-37 586,50
Avvik	kr	-	kr	-	kr	-



Noter til regnskapet

NOTE 1 – Regnskapsprinsipper

Årsregnskapet er satt opp i samsvar med regnskapsloven og god regnskapsskikk. Særreglene for små foretak er brukt for poster der det foreligger valgadgang, unntatt utsatt skattefordel som er ført opp i balansen.

Eiendeler bestemt til varig eie eller bruk er klassifisert som anleggsmidler. Andre eiendeler er klassifisert som omløpsmidler. Fordringer som skal tilbakebetales innen ett år fra etableringstidspunktet, er uansett klassifisert som omløpsmidler. Ved klassifisering av kortsiktig og langsiktig gjeld er analoge kriterier lagt til grunn.

Anleggsmidler er vurdert til anskaffelseskost, men nedskrives til virkelig verdi når verdifallet forventes ikke å være forbigående. Anleggsmidler med begrenset økonomisk levetid avskrives etter en fornuftig avskrivningsplan. Omløpsmidler er vurdert til det laveste av anskaffelseskost og virkelig verdi. Langsiktig og kortsiktig gjeld balanseføres til nominelt beløp på etableringstidspunktet.

Inntektsføring ved salg av varer skjer på leveringstidspunktet. Tjenester inntektsføres i takt med utførelsen.

Goodwill gjelder kjøpt goodwill i forbindelse med et virksomhetskjøp, og avskrives lineært over 5 år.

Varige driftsmidler er vurdert til historisk kostpris etter fradrag for avskrivninger. Avskrivningene er beregnet på grunnlag av kostpris og fordelt lineært over antatt økonomisk levetid. Innredning i leide lokaler avskrives over leiekontraktens løpetid.

Varer er vurdert til det laveste av kostpris og netto salgsverdi. For råvarer og varer i arbeid er gjenanskaffelseskost brukt som tilnærming til virkelig verdi. Egentilvirkede varer er vurdert til variabel tilvirkningskost.

Kundefordringer er ført opp etter fradrag for avsetning til forventede tap. Avsetning til tap er gjort på grunnlag av individuell vurdering av fordringene. Andre fordringer, både omløpsfordringer og anleggsfordringer, er ført opp til pålydende.

Skattene kostnadsføres når de påløper, dvs. at skattekostnaden er knyttet til det regnskapsmessige resultatet før skatter.

Skattekostnaden består av betalbar skatt (skatt på årets skattepliktige inntekt) og endring i utsatt skatt. Utsatt skatt/utsatt skattefordel i balansen beregnes på grunnlag av midlertidige forskjeller mellom regnskapsmessige og skattemessige verdier. Årsaken til at det oppstår verdiforskjeller er anvendelse av ulikt regelverk for enkelte poster regnskapsmessig og skattemessig.

Fordringer, gjeld, pantstillelser, garantiforpliktelser

Selskapet har ved regnskapsårets slutt ingen langsiktige eller kortsiktige fordringer.

Antall aksjer, aksjeeiere mv.

Selskapet er registrert som et NUF (Norskregistrert Utenlands Foretak), og har ingen aksjekapital i den norske filialen.

Aksjestatus siden 25.03.2015 er som følger:

Navn	F.dato	Antall aksjer	Aksjeklasse	Aksjeserie
Alexander Solaat Rødland	131086	30%	A	71-100
Martin Aleksander Holm	300787	70%	A	01-70

ITpro WEB LTD har en aksjekapital på 100 GBP fordelt på 100 aksjer á 1 GBP



Styresammensetning

Styresammensetningen er for tiden som følger:

Navn	F.dat	Antall aksjer	Stilling
Alexander Solaat Rødland	131086	30%	Produktleder, Styremedlem
Martin Aleksander Holm	300787	70%	Daglig leder, Styreleder

Ytelse til ledende personer m.v.

Det er ikke utbetalt styrehonorarer i 2019. Tilsvarende har daglig leder/styreleder eller styremedlemmer ikke tatt ut lønn i regnskapsåret 2019.

NOTE 2 - Lønnskostnad, antall ansatte med videre

Selskapet har pr. 31.12.2019 ingen ansatte, og det har dermed ikke vært utbetalt lønn.

NOTE 3 – Driftsinntekter

Selskapets totale inntekt i 2019 var på kroner 16.603. Hele beløpet stammer fra salgsinntekter av annonsesalg og samarbeidsprosjekter.

Annonsesalg administreres av virksomheten selv, og foregår hovedsakelig i samarbeid med Google AdSense på tilgjengelige annonseflater. Vårt samarbeid med Prisguide AS leverer funksjonalitet for pris-/produksøk på våre nettsider og artikler. Samarbeid med UnrulyX gir videoannonsering på nettstedet.

Tjenestesalg består av foredrag utført av medlemmer av styret.

Totale anskaffede midler består av:

	Note	Periode	Akkumulert	Periodeslutt fg år		
Driftsinntekter	3					
3000 Salgsinnt. handelsvarer, avgiftspliktig, høy sats	kr	-	kr	-	kr	4 134,00
- TradeDoubl	kr	-	kr	-	kr	-
- Prisguide AS			kr	-	kr	4 134,00
Øvrige salgsinntekter avgiftspliktig, høy mva sats	kr	-	kr	-	kr	-
3020 Salgsinntekt tjenester avgiftspliktig, høy sats			kr	-	kr	2 000,00
3100 Salgsinntekt handelsvarer, avgiftsfri	kr	13 602,88	kr	13 602,88	kr	19 998,26
- Google AdSense	kr	9 955,50	kr	9 955,50	kr	16 359,76
- Prisguiden AS	kr	3 125,00	kr	3 125,00	kr	-
- UnrulyX Publisher advertising	kr	522,38	kr	522,38	kr	2 114,10
- Andre salgsinntekter, avgiftsfri			kr	-	kr	1 524,40
3120 Salgsinntekt tjenester, avgiftsfri	kr	3 000,00	kr	3 000,00	kr	-
3700 Provisjonsinntekter		0		0		253,98
	kr	16 602,88	kr	16 602,88	kr	26 386,24

NOTE 4 – Anvendelse av midler

For regnskapsåret 2019 var selskapets totale driftskostnader på kroner 34.045. Dette er en betydelig økning fra foregående år. Mye skyldes en omstilling i digitale tjenester, samt noe innkjøp i form av kontorrekvisita.

NOTE 5 – Leie datasystemer og programvare

Våre nettsider driftes på virtuelle servere gjennom vår leverandør, Webhuset AS i Oslo og Bergen. Hovedandelen av postene i kto. 6420 Leie datasystemer består av periodisering av serverkostnader. I tillegg til server- og backupadministrasjon, ligger det også kostnader for selskapets domener under denne posten.



Leie av programvare består i hovedsak lisensieringsleie av blant annet Visma eAccounting, som benyttes til regnskapsførsel, samt leie av lisensiert forumprogramvare.

NOTE 6 – Revisjons og regnskapshonorarer

Beløpet i sin helhet dekker regnskapsførsel og opprettholdelse av ITpro WEB LTD i England, gjennom Firmahjelp AS.

NOTE 7 – Kontorrekvisita

Innkjøp av nødvendige kontorutstyr og diverse innkjøp for kontoret.

NOTE 8 – Driftskostnader; Reklamekostnader

Et svært begrenset antall artikler har fått promotering gjennom sosiale medier (henholdsvis Facebook) dette året.

Det er ikke benyttet øvrige midler på reklame og markedsføring.

NOTE 9 – Gavekort

Det ble utbetalt gavekort til to skribenter som en julebonus. Dette som takk for innsatsen i året som har gått og stimulans for videre bidrag.

Virksomhetens årsresultat

ITpro WEB NUF har i 2018 hatt et regnskapsmessig, negativt årsresultat på **kroner -17.235,-**. Årsresultatet er overført til Udekket tap (kto. 8990).

Resultatet er i all hovedsak regnskapsteknisk, og selskapets økonomi og egenkapital er god. Det poengteres likevel at trenden i årets negative resultat ikke kan gjentas påfølgende. Det er allerede lagt inn grep for å sikre en bedring i bedriftens økonomi i driftsåret 2020.

Det er av ledelsens oppfatning at fremlagte resultat og balanseoppstilling gir et riktig bilde av selskapets økonomi.

Årsregnskapet er utarbeidet under forutsetning om fortsatt drift, noe styret mener er forsvarlig.

Det har ikke intrådt hendelser etter 31. desember 2019 som påvirker ITpro WEB NUFs resultat eller balanse i stor grad.

Martin Aleksander Holm
Styrets leder og daglig leder
ITpro WEB NUF

24. mai 2020