



ÅRSREGNSKAPET FOR REGNSKAPSÅRET 2024 - GENERELL INFORMASJON

Enheten

Organisasjonsnummer:	991 422 374
Organisasjonsform:	Aksjeselskap
Foretaksnavn:	BIOWATER TECHNOLOGY AS
Forretningsadresse:	Jernbanegaten 3 3111 TØNSBERG

Regnskapsår

Årsregnskapets periode:	01.01.2024 - 31.12.2024
-------------------------	-------------------------

Konsern

Mørselskap i konsern:	Ja
Konsernregnskap lagt ved:	Ja

Regnskapsregler

Regler for små foretak benyttet:	Nei
Benyttet ved utarbeidelsen av årsregnskapet til selskapet:	Regnskapslovens alminnelige regler
Benyttet ved utarbeidelsen av årsregnskapet til konsernet:	-

Årsregnskapet fastsatt av kompetent organ

Bekreftet av representant for selskapet:	Ilya Mario Savva
Dato for fastsettelse av årsregnskapet:	10.06.2025

Grunnlag for avgivelse

År 2024: Årsregnskapet er elektronisk innlevert
År 2023: Tall er hentet fra elektronisk innlevert årsregnskap fra 2024

Det er ikke krav til at årsregnskapet m.v. som sendes til Regnskapsregisteret er undertegnet. Kontrollen på at dette er utført ligger hos revisor/enhetens øverste organ. Sikkerheten ivaretas ved at innsender har rolle/rettighet for innsending av årsregnskapet via Altinn, og ved at det bekreftes at årsregnskapet er fastsatt av kompetent organ.

Brønnøysundregistrene, 12.08.2025



Resultatregnskap

Beløp i: NOK	Note	2024	2023
RESULTATREGNSKAP			
Inntekter			
Salgsinntekt	2	217 178 255	197 566 746
Annen driftsinntekt		4 116 051	842 405
Sum inntekter		221 294 306	198 409 151
Kostnader			
Varekostnad		138 718 303	131 678 173
Lønnskostnad	3	45 851 137	35 084 453
Avskrivning på varige driftsmidler og immaterielle eiendeler	4,5	4 128 398	3 155 957
Annen driftskostnad	3,6	18 823 246	13 260 836
Sum kostnader		207 521 084	183 179 419
Driftsresultat		13 773 222	15 229 732
Finansinntekter og finanskostnader			
Annen finansinntekt		2 019 408	5 065 917
Sum finansinntekter		2 019 408	5 065 917
Nedskrivning av finansielle eiendeler		631 449	0
Rentekostnad til foretak i samme konsern		172 603	
Annen finanskostnad		7 373 124	7 265 187
Sum finanskostnader		8 177 176	7 265 187
Netto finans		-6 157 768	-2 199 270
Resultat før skattekostnad		7 615 454	13 030 462
Skattekostnad	8	1 812 675	2 809 462
Årsresultat		5 802 779	10 221 000
Overføringer og disponeringer			
Overføringer til/fra annen egenkapital		5 802 779	10 221 002
Sum overføringer og disponeringer		5 802 779	10 221 002



Balanse

Beløp i: NOK	Note	2024	2023
BALANSE - EIENDELER			
Anleggsmidler			
Immaterielle eiendeler			
Utvikling	4	16 346 796	12 986 680
Varemerke og design	4	771 328	1 113 082
Utsatt skattefordel	8	1 563 082	3 375 757
Sum immaterielle eiendeler		18 681 206	17 475 519
Varige driftsmidler			
Maskiner og anlegg		519 905	693 365
Driftsløsøre, inventar, verktøy, kontormaskiner og lignende		2 298 585	4 041 103
Sum varige driftsmidler		2 818 490	4 734 468
Finansielle anleggsmidler			
Investering i datterselskap	11	1	631 450
Sum finansielle anleggsmidler		1	631 450
Sum anleggsmidler		21 499 697	22 841 437
Omløpsmidler			
Varer			
Varer	10,13	345 937	203 183
Sum varer		345 937	203 183
Fordringer			
Kundefordringer	10,12, 14	165 999 842	155 499 182
Andre fordringer		14 319 293	6 238 631
Sum fordringer		180 319 135	161 737 813
Bankinnskudd, kontanter og lignende			
Bankinnskudd, kontanter og lignende	15	198 344	7 409 507
Sum bankinnskudd, kontanter og lignende		198 344	7 409 507
Sum omløpsmidler		180 863 416	169 350 503



Balanse

Beløp i: NOK	Note	2024	2023
SUM EIENDELER		202 363 113	192 191 940
BALANSE - EGENKAPITAL OG GJELD			
Egenkapital			
Innskutt egenkapital			
Selskapskapital	9,16	7 125 550	7 125 550
Overkurs	9	36 753 590	36 753 590
Annen innskutt egenkapital	9	36 504	36 504
Sum innskutt egenkapital		43 915 644	43 915 644
Opptjent egenkapital			
Annen egenkapital	9	3 492 753	-2 310 027
Sum opptjent egenkapital		3 492 753	-2 310 027
Sum egenkapital		47 408 397	41 605 617
Gjeld			
Langsiktig gjeld			
Andre avsetninger for forpliktelser		3 323 029	7 958 605
Sum avsetninger for forpliktelser		3 323 029	7 958 605
Annen langsiktig gjeld			
Sum langsiktig gjeld		3 323 029	7 958 605
Kortsiktig gjeld			
Gjeld til kredittinstitusjoner	10	1 647 442	16 231 282
Leverandørgjeld	12	25 250 462	51 950 329
Skyldige offentlige avgifter	15	8 155 102	3 029 893
Annen kortsiktig gjeld	12,14	116 578 681	71 416 214
Sum kortsiktig gjeld		151 631 687	142 627 718
Sum gjeld		154 954 716	150 586 323
SUM EGENKAPITAL OG GJELD		202 363 113	192 191 940



Statsautoriserte revisorer
Ernst & Young AS

Dr. Hansteins gate 13
3044 Drammen

Foretaksregisteret: NO 976 389 387 MVA
Tlf: +47 24 00 24 00

www.ey.no
Medlemmer av Den norske Revisorforening

Til generalforsamlingen i Biowater Technology AS

UAVHENGIG REVISORS BERETNING

Konklusjon

Vi har revidert årsregnskapet for Biowater Technology AS som består av balanse per 31. desember 2024, resultatregnskap og kontantstrømoppstilling for regnskapsåret avsluttet per denne datoen og noter til årsregnskapet, herunder et sammendrag av viktige regnskapsprinsipper.

Etter vår mening

- oppfyller årsregnskapet gjeldende lovkrav, og
- gir årsregnskapet et rettviseende bilde av selskapets finansielle stilling per 31. desember 2024 og av dets resultater og kontantstrømmer for regnskapsåret avsluttet per denne datoen i samsvar med regnskapslovens regler og god regnskapsskikk i Norge.

Grunnlag for konklusjon

Vi har gjennomført revisjonen i samsvar med International Standards on Auditing (ISA-ene). Våre oppgaver og plikter i henhold til disse standardene er beskrevet nedenfor under *Revisors oppgaver og plikter ved revisjonen av årsregnskapet*. Vi er uavhengige av selskapet i samsvar med kravene i relevante lover og forskrifter i Norge og *International Code of Ethics for Professional Accountants* (inkludert internasjonale uavhengighetsstandarder) utstedt av International Ethics Standards Board for Accountants (IESBA-reglene), og vi har overholdt våre øvrige etiske forpliktelser i samsvar med disse kravene. Innhentet revisjonsbevis er etter vår vurdering tilstrekkelig og hensiktsmessig som grunnlag for vår konklusjon.

Øvrig informasjon

Styret og daglig leder (ledelsen) er ansvarlige for informasjonen i årsberetningen. Vår konklusjon om årsregnskapet ovenfor dekker ikke informasjonen i årsberetningen.

I forbindelse med revisjonen av årsregnskapet er det vår oppgave å lese årsberetningen. Formålet er å vurdere hvorvidt det foreligger vesentlig inkonsistens mellom årsberetningen og årsregnskapet og den kunnskap vi har opparbeidet oss i revisjonen av årsregnskapet, eller hvorvidt informasjon i årsberetningen ellers fremstår som vesentlig feil. Vi har plikt til å rapportere dersom årsberetningen fremstår som vesentlig feil. Vi har ingenting å rapportere i så henseende.

Basert på kunnskapen vi har opparbeidet oss i revisjonen, mener vi at årsberetningen

- er konsistent med årsregnskapet og
- inneholder de opplysninger som skal gis i henhold til gjeldende lovkrav.

Ledelsens ansvar for årsregnskapet

Ledelsen er ansvarlig for å utarbeide årsregnskapet og for at det gir et rettviseende bilde i samsvar med regnskapslovens regler og god regnskapsskikk i Norge. Ledelsen er også ansvarlig for slik intern kontroll som den finner nødvendig for å kunne utarbeide et årsregnskap som ikke inneholder vesentlig feilinformasjon, verken som følge av misligheter eller utilsiktede feil.

Ved utarbeidelsen av årsregnskapet må ledelsen ta standpunkt til selskapets evne til fortsatt drift og opplyse om forhold av betydning for fortsatt drift. Forutsetningen om fortsatt drift skal legges til grunn for



**Shape the future
with confidence**

årsregnskapet med mindre ledelsen enten har til hensikt å avvike selskapet eller virksomheten, eller ikke har noe annet realistisk alternativ.

Revisors oppgaver og plikter ved revisjonen av årsregnskapet

Vårt mål er å oppnå betryggende sikkerhet for at årsregnskapet som helhet ikke inneholder vesentlig feilinformasjon, verken som følge av misligheter eller utilsiktede feil, og å avgjøre en revisjonsberetning som inneholder vår konklusjon. Betyggende sikkerhet er en høy grad av sikkerhet, men ingen garanti for at en revisjon utført i samsvar med ISA-ene, alltid vil avdekke vesentlig feilinformasjon. Feilinformasjon kan oppstå som følge av misligheter eller utilsiktede feil. Feilinformasjonen er å anse som vesentlig dersom den enkeltvis eller samlet med rimelighet kan forventes å påvirke de økonomiske beslutningene som brukerne foretar, på grunnlag av årsregnskapet.

Som del av en revisjon i samsvar med ISA-ene, utøver vi profesjonelt skjønn og utviser profesjonell skepsis gjennom hele revisjonen. I tillegg:

- identifiserer og vurderer vi risikoen for vesentlig feilinformasjon i årsregnskapet, enten det skyldes misligheter eller utilsiktede feil. Vi utformer og gjennomfører revisjonshandlinger for å håndtere slike risikoer, og innhenter revisjonsbevis som er tilstrekkelig og hensiktsmessig som grunnlag for vår konklusjon. Risikoen for at vesentlig feilinformasjon som følge av misligheter ikke blir avdekket, er høyere enn for feilinformasjon som skyldes utilsiktede feil, siden misligheter kan innebære samarbeid, forfalskning, bevisste utelatelser, uriktige fremstillinger eller overstyring av intern kontroll.
- opparbeider vi oss en forståelse av intern kontroll som er relevant for revisjonen, for å utforme revisjonshandlinger som er hensiktsmessige etter omstendighetene, men ikke for å gi uttrykk for en mening om effektiviteten av selskapets interne kontroll.
- evaluerer vi om de anvendte regnskapsprinsippene er hensiktsmessige og om regnskapsestimater og tilhørende noteopplysninger utarbeidet av ledelsen er rimelige.
- konkluderer vi på om ledelsens bruk av fortsatt drift-forutsetningen er hensiktsmessig, og, basert på innhentede revisjonsbevis, hvorvidt det foreligger vesentlig usikkerhet knyttet til hendelser eller forhold som kan skape tvil av betydning om selskapets evne til fortsatt drift. Dersom vi konkluderer med at det eksisterer vesentlig usikkerhet, kreves det at vi i revisjonsberetningen henleder oppmerksomheten på tilleggsopplysningene i årsregnskapet, eller, dersom slike tilleggsopplysninger ikke er tilstrekkelige, at vi modifierer vår konklusjon. Våre konklusjoner er basert på revisjonsbevis innhentet frem til datoen for revisjonsberetningen. Etterfølgende hendelser eller forhold kan imidlertid medføre at selskapet ikke kan fortsette driften.
- evaluerer vi den samlede presentasjonen, strukturen og innholdet i årsregnskapet, inkludert tilleggsopplysningene, og hvorvidt årsregnskapet gir uttrykk for de underliggende transaksjonene og hendelsene på en måte som gir et rettvise bilde.

Vi kommuniserer med styret blant annet om det planlagte innholdet i og tidspunkt for revisjonsarbeidet og eventuelle vesentlige funn i revisjonen, herunder vesentlige svakheter i intern kontroll som vi avdekker gjennom revisjonen.

Drammen, 10. juni 2025
ERNST & YOUNG AS

Revisjonsberetningen er signert elektronisk

Marianne Fidjestøl Haraldseth
statsautorisert revisor

Uavhengig revisors beretning - Biowater Technology AS 2024

A member firm of Ernst & Young Global Limited

Penneo Dokumentnr: VTS23-JFSJD-CPZQ8-0198D-64B8G-9FINH



PENNEO

Signaturene i dette dokumentet er juridisk bindende. Dokument signert med "Penneo™ - sikker digital signatur". De signerende parter sin identitet er registrert, og er listet nedenfor.

"Med min signatur bekrefter jeg alle datoer og innholdet i dette dokument."

Haraldseth, Marianne Fidjestøl

Statsautorisert revisor

På vegne av: Ernst & Young AS

Serienummer: no_bankid:9578-5997-4-273233

IP: 147.161.xxx.xxx

2025-06-10 08:45:25 UTC



Penneo Dokumentnøkkel: VTS23-JFSID-CPZQ8-OJ98D-64BBG-9FINH

Dette dokumentet er signert digitalt via [Penneo.com](https://penneo.com). De signerte dataene er validert ved hjelp av den matematiske hashverdien av det originale dokumentet. All kryptografisk bevisføring er innebygd i denne PDF-en for fremtidig validering.

Dette dokumentet er forseglest med et kvalifisert elektronisk segl. For mer informasjon om Penneos kvalifiserte tillitstjenester, se <https://eud.penneo.com>.

Slik kan du bekrefte at dokumentet er originalt

Når du åpner dokumentet i Adobe Reader, kan du se at det er sertifisert av **Penneo A/S**. Dette beviser at innholdet i dokumentet ikke har blitt endret siden tidspunktet for signeringen. Bevis for de individuelle signatørens digitale signaturer er vedlagt dokumentet.

Du kan bekrefte de kryptografiske bevisene ved hjelp av Penneos validator, <https://penneo.com/validator>, eller andre valideringsverktøy for digitale signaturer.



Årsredovisning och koncernredovisning Uniwater TopCo AB

Org.nr 559309-0318

Räkenskapsår 2024-01-01 - 2024-12-31

Penneo dokumentnyckel: 5E458-VUK41-Q5654-DIM65-HKKOD-WBJF1



Uniwater Topco AB
559309-0318

Årsredovisning och koncernredovisning för räkenskapsåret 2024-01-01 - 2024-12-31

Styrelsen och verkställande direktören för Uniwater Topco AB avger härmed följande årsredovisning och koncernredovisning.

Innehåll	Sida
Förvaltningsberättelse	2
Koncernen	
Resultaträkning	6
Balansräkning	7-8
Kassaflödesanalys	9
Moderföretaget	
Resultaträkning	10
Balansräkning	11
Kassaflödesanalys	12
Tilläggsupplysningar	
Redovisningsprinciper m.m.	13
Noter	16

Styrelsens säte: Stockholm

Företagets redovisningsvaluta: Svenska kronor (SEK).

Alla belopp redovisas, om inte annat anges, i tusentals kronor (tkr).

Penneo dokumentnyckel: 5E458-VUK41-Q5654-DIM65-HKKOD-WBJF1



Uniwater Topco AB
559309-0318

Förvaltningsberättelse Information om verksamheten

Uniwater är en europeisk koncern som per 31 december 2024 hade 18 verksamma dotterbolag, specialiserade på tekniska lösningar inom vattnets kretslopp.

Verksamheten är organiserad via tre affärsområden, Treatment, Flow och Solutions. Tillsammans bildar affärsområdena en bredd av specialisttjänster och produkter för utveckling av vatteninfrastruktur. Huvudkontoret ligger i Göteborg, men koncernen har verksamhet i Sverige, Norge, Danmark, Finland, Polen och Tyskland.

Väsentliga händelser under räkenskapsåret

Under året har koncernen genomfört 5 rörelseförvärv som omfattar 10 företag inom affärsområdena Solutions och Treatment. Förvärven stärker koncernens utbud av produkter och tjänster, samt bidrar till en ökad geografisk närvaro.

I januari 2024 förvärvades fyra bolag i Danmark och ett i Polen. Förvärvet avser samtliga aktier i Lauridsen Handel & Import A/S (21795178), Lauridsen Rørteknik A/S (27124690), NAL Products ApS (som sedan under 2024 fusionerats med Lauridsen Handel & Import A/S), Circle Line DK ApS (37956383) och Lauridsen Solutions PL Sp z.o.o. (0000533035).

I juni 2024 förvärvade Uniwater AB 100% av aktierna i Avvatech Vatten & Miljöteknik AB (556738-8953).

I juli 2024 förvärvades 100% av aktierna i KUDSK Service ApS (12380844) genom det helägda dotterbolaget Uniwater Holdco Aps.

I september 2024 förvärvades genom det helägda dotterbolaget Uniwater Holdco GmbH 100% av aktierna i det tyska bolaget 4 Pipes GmbH (HRB 28018)

Slutligen i oktober förvärvades, genom det helägda dotterbolaget Uniwater Holdco AS, 100% av aktierna i det norska bolaget Biowater Technology AS (991 422 374) tillsammans med deras kinesiska helägda dotterbolag Biowater Environmental Protection Technology Nanjing Co Ltd (91320100MA1T4N27XU).

Förväntad framtida utveckling

Gruppens dotterbolag är specialister som tillsammans skapar en bred kunskapsbas vilket ger en ökad förståelse för kundernas behov och utmaningar. Genom samarbete i gruppen fortsätter verksamheten att utveckla VA-infrastruktur inom Europa. Behovet av förnyad vatteninfrastruktur är stort, vilket skapar goda möjligheter för Uniwater att fortsätta växa.

Risker och osäkerhetsfaktorer

Operationella risker

En operationell risk är risken att ekonomiska förluster uppstår på grund av fel och brister inom processer, teknik, kompetenser eller på grund av externa faktorer. För att undvika risker kopplade till externa faktorer utför koncernledningen löpande omvärldsanalyser där till exempel priser på råvaror följs nogsamt. Under 2024 har det varit ett fortsatt fokus på att bevaka hur prisförändringar påverkar verksamheten både kortsiktigt och långsiktigt, hur kriget i Ukraina och Israel påverkar världsmarknaden vad gäller både priser och leveranser. IT-säkerhet är en annan risk som kräver ständigt arbete och bevakning.

Materialförsörjning

En operationell risk är att förutsättningarna att kunna genomföra projekt eller leverera produkter eller tjänster förändras i någon utsträckning. Exempelvis finns det risker med att leveranser från underleverantörer påverkas av externa faktorer så som materialbrist, transportförseningar, geopolitiska konflikter eller plötsliga prisökningar på råmaterial. Förseningar i material eller leverans från underleverantörer skulle då kunna medföra förseningar i koncernens projekt eller leverans till kund.

Priser på varor och tjänster

Inom koncernens verksamhet förekommer olika typer av entreprenadkontrakt, där priskosten varierar exempelvis beroende på om avtalet är ett fastpriskontrakt eller ett kontrakt på löpande räkning. Vid fastpris åligger större delen av risken beställaren, medan löpande räkning i högre grad överför kostnadsrisken till beställaren. Kraftiga ökningar i materialpriser kan utgöra en risk framför allt i långa projekt med fastprisåtagande. Likaså finns en risk att priser, både upp och ned, inte justeras tidsenligt, vilket kan påverka konkurrens- och intjäningsförmågan.

Under 2024 har priserna varit förhållandevis stabila. Det har fortsatt varit extra viktigt att arbeta agilt med prissättning för att minska risken för negativ påverkan på resultatet från prisjusteringar.

IT-risker

Identifierade risker kopplat till interna faktorer är bland annat IT-miljön där Uniwater tillsammans med externa experter bedriver ett systematiskt arbete för att kartlägga IT-risker och vidta säkerhetsåtgärder för att skydda verksamheten mot dataintrång och eventuella drittslopp. Gruppen har en IT-policy som guidar medarbetarna och tydliggör regelverket gällande informationssäkerhet och hantering av IT-verktyg.

Pernco dokumentnyckel: 5E458-VUK41-Q5654-DIM65-HKKOD-WBJF1



Uniwater Topco AB
559309-0318

Prosjektgjennomføring

Andra risker är projektrisk där bristfälliga kalkyler eller genomförande av projekten kan leda till projektförluster. För att undvika dessa risker krävs en väldokumenterad process "order-to-delivery" (OTD). Med rätt kompetens och med hjälp av interna verktyg genomförs projekten enligt fastlagda rutiner. Det finns också ett produktråd som säkerställer att ingående komponenter är optimala för de projekt som ska levereras. Projekt med långa löptider kan leda till förseningar och fördröjningar. Projektorganisationen följer löpande projekten och för en nära dialog med kunderna.

Arbetsmiljörisk

För att minimera fysiska och psykosociala arbetsmiljöskador sker kontinuerligt utbildning och satsningar på riskmedvetenhet och skyddsutrustning. Översyn av produktionen sker löpande och nödvändiga förändringar görs för att skapa en trygg arbetsplats. Uppföljning sker genom löpande rapportering av tillbud och olyckor.

Personal och rekrytering

Slutligen är kompetensförsörjning och kompetensutveckling en viktig komponent för att kunna utveckla koncernen och möta kundernas behov. För att identifiera kompetensbehov utförs kompetenskartläggningar. Vidare har gruppen fortsatt sitt arbete med ett internt utbildningsprogram, Uniwater Academy, för att säkerställa medarbetarnas kompetensutveckling.

Förvävsrelaterade risker

Det medför en risk att förvärva externa bolag eller rörelser vad gäller värdering, synergier till andra bolag i koncernen samt framtida utveckling av förvärvade företag. För att kunna bemöta dessa risker har koncernen utvecklat organisationen kopplat till företagsbesiktning (Due Dilligence) och har ett nära samarbete med externa specialister för att kunna genomföra en gedigen företagsbesiktning innan förvärv sker.

Finansiella risker

Ränterisker

Koncernens verksamhet är delvis finansierad med lån där förändring i räntesatser kan komma att påverka finansiella ställningen negativt. Kopplat till lånen finns bankvillkor som ska efterlevas. Ränteläget har förändrats under 2024 där räntenivåerna minskat något. Det påverkar koncernens räntekostnader positivt jämfört med föregående år. Mål och uppföljning är en viktig del för att möjliggöra finansiering och efterlevnad av bankvillkor. Group finance ansvarar för uppföljning av mål, bevaka räntor samt efterlevnad av bankvillkor. Koncernens banklån har en rörlig ränta som baseras på STIBOR, EURIBOR, CIBOR och NIBOR beroende på vilken valuta lånet är upptaget i.

Valutakursförändringar

Inom affärsområdet produkter finns valutarisker där större inköp i EUR, GBP eller USD terminssäkras. Affärsområdescontrollers ansvarar för terminssäkring inom affärsområdet. Vidare finns en valutarisk i omräkning av gruppens dotterbolag som redovisar i utländsk valuta. Gruppen strävar efter en naturlig hedge i den mån det är möjligt genom att låna i utländsk valuta i samband med förvärv.

Hållbarhetsrapport

Hållbarhetsrapport 2024 har upprättats som ett separat dokument och finns att tillgå på www.uniwater.se.

Ägarförhållanden

Huvudägare, via Strukturifonden HC20 AB, är Nalka Invest AB (org.nr 556228-6350) med en ägarandel om 73,3%. Den högsta koncernen Uniwater Topco AB ingår i som upprättar en koncernredovisning är Interogo Holding AG (CHE-416 814 967).

Pernéo dokumentnyckel: 5E458-VUK41-Q5654-DIM65-HKKOD-WBJF1



Uniwater Topco AB
559309-0318

	2024	2023	2022	2021
Flerårsøversikt konsernen				
Nettoomsättning (tkr)	1 707 288	1 040 448	782 133	354 501
Resultat före avskrivningar och finansiella poster (tkr)	189 613	115 446	77 971	36 151
Resultat efter finansiella poster (tkr)	-43 529	-53 916	-61 724	-31 236
Rörelsemarginal (%)	0,2%	-1,8%	-5,0%	-6,0%
Avkastning på eget kapital (%)	-5,8%	-9,6%	-10,4%	-4,8%
Balansomslutning (tkr)	2 681 177	1 578 721	1 314 242	1 304 157
Soliditet (%)	34,9%	35,4%	45,3%	50,2%
Antal anställda	485	301	236	214
Flerårsøversikt Moderföretaget				
Nettoomsättning (tkr)	0	0	0	0
Resultat efter finansiella poster (tkr)	26 152	-465	61	-23
Rörelsemarginal (%)	neg.	neg.	neg.	neg.
Avkastning på eget kapital (%)	2,2%	0,1%	0,0%	0,0%
Balansomslutning (tkr)	1 388 393	910 043	866 597	844 926
Soliditet (%)	86,6%	80,5%	81,0%	81,7%
Antal anställda	0	0	0	0

Pernéo dokumentryckel: 5E458-VUK41-QS654-DIM65-HKKOD-WBJF1



Uniwater Topco AB
559309-0318

Förändring av eget kapital

Alla belopp redovisas, i tusentals kronor (tkr).

<i>Koncernen</i>	<i>Aktiekapital</i>	<i>Övrigt tillskjutet kapital</i>	<i>Annat eget kap. inkl. årets res.</i>	<i>Totalt</i>
Ingående balans 2023-01-01	347	701 556	-106 306	595 597
Nyemissioner	19	29 931		29 950
Omräkningsdifferenser			-339	-339
Årets resultat			-66 483	-66 483
Utgående balans 2023-12-31	366	731 487	-173 128	558 725
Ingående balans 2024-01-01	366	731 487	-173 128	558 725
Nyemissioner	185	442 598		442 783
Omklassificering		322	-322	0
Omräkningsdifferenser			899	899
Årets resultat			-67 648	-67 648
Utgående balans 2024-12-31	551	1 174 407	-240 199	934 759

<i>Modert företaget</i>	<i>Bundet eget kapital</i>			<i>Fritt eget kapital</i>		<i>Totalt</i>
	<i>Aktie- kapital</i>	<i>Ej registrerat aktiekapital</i>	<i>Överkursfond & Aktieägartillskott</i>	<i>Balanserat resultat</i>	<i>Årets resultat</i>	
Ingående balans 2023-01-01	347	4	701 552	-18	119	702 004
Omföring resultat föregående år				119	-119	0
Transaktioner med ägare:						0
Nyemission	19	-4	29 935			29 950
Årets resultat					478	478
Utgående balans 2023-12-31	366	0	731 487	101	478	732 432
Ingående balans 2024-01-01	366	0	731 487	101	478	732 432
Omföring resultat föregående år				478	-478	0
Transaktioner med ägare:						0
Nyemission	185		442 598			442 783
Årets resultat					26 294	26 294
Utgående balans 2024-12-31	551	0	1 174 085	579	26 294	1 201 509

Förslag till resultatdisposition

Styrelsen föreslår att till förlagande stående vinstmedel (SEK)

Tillskjutet kapital (Överkursfond och Aktieägartillskott)	1 174 085 231
Balanserat resultat	578 579
Årets resultat	26 294 181
	<u>1 200 957 990</u>
disponeras så att i ny räkning överföres	1 200 957 990

Pernéo dokumentmycket: 5E458-VUK41-Q5654-DIM65-HKKOD-WBJF1



Uniwater Topco AB
559309-0318

Koncernens resultatregning

	Not	2024-01-01 -2024-12-31	2023-01-01 -2023-12-31
Nettoomsättning	1	1 707 288	1 040 448
Övriga rörelseinntäkter		7 590	3 318
		1 714 878	1 043 766
<i>Rörelsens kostnader</i>			
Råvaror och förnödenheter		-892 677	-543 950
Övriga externa kostnader	2,3	-195 581	-128 835
Personalkostnader	4	-437 007	-255 535
Avskrivning av materiella och immateriella anläggningstillgångar		-186 556	-134 229
		-1 711 821	-1 062 549
Rörelseresultat		3 057	-18 783
<i>Resultat från finansiella poster</i>			
Övriga ränteinntäkter och liknande resultatposter	6	4 208	189
Räntekostnader och liknande resultatposter	7	-50 794	-35 322
		-46 586	-35 133
Resultat efter finansiella poster		-43 529	-53 916
Skatt på årets resultat	9	-24 119	-12 567
Årets resultat		-67 648	-66 483

Pernéo dokumentnyckel: 5E458-VUK41-Q5654-DIM65-HKKOD-WBJF1



Uniwater Topco AB
559309-0318

Koncernens balansräkning

	Not	2024-12-31	2023-12-31
TILLGÅNGAR			
Anläggningstillgångar			
<i>Immateriella anläggningstillgångar</i>			
Balanserade utgifter och övriga immateriella anläggningstillgångar	10	22 326	5 250
Goodwill	11	1 471 222	941 620
		1 493 548	946 870
<i>Materiella anläggningstillgångar</i>			
Byggnader och mark	12	53 389	18 502
Inventarier, verktyg och installationer	13	170 010	103 450
		223 399	121 952
<i>Finansiella anläggningstillgångar</i>			
Uppskjutet skattefordran	17	26 446	4 707
Andra långfristiga fordringar	18	634	485
		27 080	5 192
Summa anläggningstillgångar		1 744 027	1 074 014
Omsättningstillgångar			
<i>Varulager m.m.</i>			
Färdiga varor och handelsvaror		196 215	89 451
		196 215	89 451
<i>Kortfristiga fordringar</i>			
Kundfordringar		327 512	245 390
Aktuell skattefordran		3 942	2 817
Övriga fordringar		17 675	9 523
Upparbetad men ej fakturerad intäkt	19	274 227	90 532
Förutbetalda kostnader och upplupna intäkter	20	22 891	23 161
		646 247	371 423
<i>Kassa och bank</i>	21	94 688	43 833
Summa omsättningstillgångar		937 150	504 707
SUMMA TILLGÅNGAR		2 681 177	1 578 721

Perneo dokumentnyckel: 5E458-VUK41-Q5654-DIM65-HKKOD-WBJF1



Uniwater Topco AB
559309-0318

Koncernens balansräkning

	Not	2024-12-31	2023-12-31
EGET KAPITAL OCH SKULDER			
Eget kapital	22		
Aktiekapital		551	366
Övrigt tillskjutet kapital		1 174 407	731 487
Annat eget kapital inklusive årets resultat		-240 199	-173 128
Eget kapital hänförligt till moderföretagets aktieägare		934 759	558 725
Avsättningar	25		
Uppskjuten skatteskuld		30 519	23 881
Övriga avsättningar		3 233	0
		33 752	23 881
Långfristiga skulder	26		
Skulder till kreditinstitut		691 285	364 955
Skulder till koncernföretag		221 517	207 997
Skulder avseende finansiella leasingavtal		25 355	10 260
Övriga skulder		57 254	9 376
		995 411	592 588
Kortfristiga skulder			
Skulder till kreditinstitut	27	25 000	25 000
Leverantörsskulder		172 808	117 049
Aktuella skatteskulder		5 310	4 712
Skulder avseende finansiella leasingavtal		9 636	7 520
Övriga skulder		188 629	72 148
Fakturerad men ej upparbetad intäkt	28	105 065	91 869
Upplupna kostnader och förutbetalda intäkter	29	210 807	85 229
		717 255	403 527
SUMMA EGET KAPITAL OCH SKULDER		2 681 177	1 578 721

Pernéo dokumentnyckel: 5E458-VUK41-QG654-DIM65-HKKOD-WBJF1



Uniwater Topco AB
559309-0318

Koncernens kassaflødesanalyse

	Not	2024-01-01 -2024-12-31	2023-01-01 -2023-12-31
Den løpende verksamheten			
Rørelseresultat		3 057	-18 783
Justering for poster som ikke inngår i kassaflødet			
Avskrivninger		186 556	134 229
Förändring avsättningar		-5 506	0
Resultat ved försäljning av inventarier		-2 911	-1 061
Övriga ej kassaflødespåverkande poster		0	-29
		181 196	114 356
Erhållen ränta		1 112	189
Erlagd ränta		-30 313	-18 568
Betald inkomstskatt		-29 991	-12 123
Kassafløde från den løpende verksamheten före förändringar av rörelsekapital		122 004	83 854
Förändringar i rörelsekapital			
Förändring av varulager		-40 513	-2 833
Förändring av rörelsefordringer		34 269	-138 279
Förändring av rörelseskulder		18 616	152 836
Kassafløde från den løpende verksamheten		134 376	95 578
<i>Investeringsverksamheten</i>			
Förvärv av dotterbolag	32	-561 931	-82 646
Förvärv av materiella anleggningstillgångar		-38 301	-60 498
Förvärv av immaterielle anleggningstillgångar		-2 429	-1 359
Førsäljning av materiella anleggningstillgångar		3 829	1 128
Förvärv av övriga finansielle anleggningstillgångar		-149	0
Kassafløde från investeringsverksamheten		-598 981	-143 375
<i>Finansieringsverksamheten</i>			
Nyemission och teckningsoptioner		312 629	10 750
Upptagna lån		350 886	100 116
Amortering av skuld		-25 000	-39 640
Förändring i övriga långfristige skulder		-117 668	0
Kassafløde från finansieringsverksamheten		520 847	71 226
Årets kassafløde		56 242	23 429
Likvide medel ved årets början		43 833	20 639
Kursdifferens i likvide medel		-5 387	-235
Likvide medel ved årets slut		94 688	43 833

Pernco dokumentnr: 5E458-VUK41-Q5654-DIM65-HKKOD-WBJF1



Uniwater Topco AB
559309-0318

Moderföretagets resultaträkning

	Not	2024-01-01 -2024-12-31	2023-01-01 -2023-12-31
Nettoomsättning	1	0	0
		0	0
<i>Rörelsens kostnader</i>			
Övriga externa kostnader	2,3	-140	-126
		-140	-126
Rörelseresultat	5	-140	-126
<i>Resultat från finansiella poster</i>			
Övriga ränteintäkter och liknande resultatposter	6	47 172	11 103
Räntekostnader och liknande resultatposter	7	-20 881	-11 442
		26 292	-339
Resultat efter finansiella poster		26 152	-465
Bokslutsdispositioner		144	1 067
Resultat före skatt		26 296	602
Skatt på årets resultat		-2	-124
Årets resultat		26 294	478

Penneo dokumentnyckel: 5E458-VUK41-Q5654-DIM65-HKKOD-WBJF7



Uniwater Topco AB
559309-0318

Moderforetagets balansräkning

	Not	2024-12-31	2023-12-31
TILLGÅNGAR			
Anläggningstillgångar			
<i>Finansiella anläggningstillgångar</i>			
Andelar i koncernföretag	14,15	690 403	690 403
Fordringar hos koncernföretag	16	621 235	187 882
Uppskjuten skattefordran	17	1	1
		1 311 639	878 286
Summa anläggningstillgångar		1 311 639	878 286
Omsättningstillgångar			
Fordringar hos koncernföretag		68 415	18 767
Förutbetalda kostnader och upplupna intäkter	20	50	33
		68 465	18 800
<i>Kassa och bank</i>	21	8 289	12 957
Summa omsättningstillgångar		76 754	31 757
SUMMA TILLGÅNGAR		1 388 393	910 043

Moderforetagets balansräkning

	Not	2024-12-31	2023-12-31
EGET KAPITAL OCH SKULDER			
Eget kapital			
<i>Bundet eget kapital</i>			
Aktiekapital		551	366
		551	366
<i>Fritt eget kapital</i>			
Överkursfond		1 124 110	681 512
Aktieägartillskott		49 975	49 975
Balanserat resultat		579	101
Årets resultat		26 294	478
		1 200 958	732 066
		1 201 509	732 432
Obeskattade reserver	23	205	205
Långfristiga skulder			
Skulder till koncernföretag	26	186 677	175 283
		186 677	175 283
Aktuella skatteskulder		2	127
Övriga skulder		0	1 996
		2	2 123
SUMMA EGET KAPITAL OCH SKULDER		1 388 393	910 043

Pernco dokumentnyckel: 5E458-VUK41-Q5654-DIM65-HKKOD-WBJF1



Uniwater Topco AB
559309-0318

Moderföretagets kassaflödesanalys

	Not	2024-01-01 -2024-12-31	2023-01-01 -2023-12-31
Den löpande verksamheten			
Rörelseresultat		-140	-126
		-140	-126
Kassaflöde från den löpande verksamheten före förändringar av rörelsekapital		-140	-126
<i>Förändringar i rörelsekapital</i>			
Förändring av rörelsefordringar		-17	-33
Förändring av rörelseskulder		-1 996	1 996
Kassaflöde från den löpande verksamheten		-2 153	1 837
<i>Finansieringsverksamheten</i>			
Nyemission och teckningsoptioner		442 598	29 950
Utgivna lån till koncernföretag		-454 255	-30 932
Amortering av lån till koncernföretag		8 228	11 870
Förändring av koncernmellanhavanden		913	231
Upptagna koncerninterna lån		0	0
Kassaflöde från finansieringsverksamheten		-2 516	11 119
Årets kassaflöde		-4 668	12 957
Likvida medel vid årets början		12 957	0
Likvida medel vid årets slut		8 289	12 957

Pernéo dokumentnyckel: 5E458-VUK41-Q5654-DIM65-HKKOD-WBJF1



Uniwater Topco AB
559309-0318

Tilläggsopplysninger

Redovisningsprinsipper m.m.

Allmänna redovisningsprinsipper

Årsredovisningen og koncernredovisningen har opprättats enligt Årsredovisningslagen (1995:1554) og Bokföringsnämndens allmänna råd BFNAR 2012:1 Årsredovisning og koncernredovisning (K3).

Bedömningar og uppskattningar

Följande av styrelsens bedömningar har en betydande effekt på redovisade belopp i årsredovisningen og koncernredovisningen:

Successiv vinstavräkning av intäkter

Koncernen tillämpar intäktsredovisning över tid, där det redovisade resultatet i pågående projekt tas fram baserat på uppberetningsgrad. Detta kräver att projektets intäkter og kostnader kan beräknas på ett tillförlitligt sätt. Förutsättningen är väl fungerande system för kalkylering, prognosrutiner og projektoppföljning. Prognos avseende projektets slutliga utfall är en kritisk bedömning som är väsentlig för resultatredovisningen under projektets gång. Prognosema utvärderas regelbundet under respektive projekts löptid og justeras vid behov. Det finns en risk att slutligt resultat i ett projekt kan avvika från det redovisade resultatet över tid för samma projektet vilket medför en resultat effekt vid projektavslut som kan vara positiv eller negativ.

Nedskrivningsprövning av goodwill og aktier i dotterbolag

Vid beräkning av kassagenererande enheters återvinningsvärde för bedömning av eventuell nedskrivningsbehov av goodwill, har flera antaganden om framtida förhållanden og uppskattningar av parametrar gjorts. Större förändringar av förutsättningarna för dessa antaganden og uppskattningar kan innebära en väsentlig effekt på värdet av Goodwill respektive Aktier i dotterbolag.

Redovisningsprinsipper - Koncernen

Koncernredovisning

Koncernredovisningen är opprättad enligt förvärvsmetoden. Koncernredovisningen omfattar moderföretaget samt dess dotterföretag. Med dotterföretag avses de företag i vilka moderföretaget, direkt eller indirekt, har ett bestämmande inflytande. I normalfallet avser detta företag där moderföretaget innehar mer än 50 % av rösterna. I koncernredovisningen ingår dotterföretagen från den dagen koncernen erhåller bestämmande inflytande tills den dag det inte längre föreligger. Dotterföretagens redovisningsprinsipper överensstämmer med koncernens redovisningsprinsipper i övrigt.

I koncernredovisningen faller koncernföretagens bokslutsdispositioner bort og ingår i det redovisade resultatet efter avdrag för uppskjuten skatt. Detta innebär att koncernföretagens obeskattade reserver i koncernens balansräkning fördelas mellan uppskjuten skatteskuld og eget kapital.

Intäktsredovisning

Försäljning av varor

Intäkten redovisas till verkligt värde av vad som erhållits eller kommer att erhållas. Det innebär att intäkten redovisas till nominellt värde (fakturabelopp) om ersättning erhålls i likvida medel direkt vid leveransen. Avdrag görs för lämnade rabatter.

Vid försäljning av varor redovisas normalt inkomsten som intäkt när de väsentliga förmåner og risker som är förknippade med ägandet av varan har överförts till köparen.

Ränta, royalty og utdelning

Ersättning i form av ränta eller utdelning redovisas som intäkt när det är sannolikt att de ekonomiska fördelarna som är förknippade med transaktionen har tillförts koncernen samt när inkomsten kan beräknas på ett tillförlitligt sätt.

Ränta redovisas som intäkt enligt den s.k. effektivräntemetoden.

Utdelning redovisas som intäkt när aktieägarens rätt till betalning är säkerställd.

Tjänste- og entreprenaduppdrag

Tjänsteuppdrag/Entreprenaduppdrag på löpande räkning intäktsredovisas i takt med att arbetet utförs. Upparbetad, ej fakturerad intäkt tas i balansräkningen upp till det belopp som beräknas bli fakturerat og redovisas i posten "Upparbetad men ej fakturerad intäkt".

Koncernen vinstavräknar, utförda tjänste- og entreprenaduppdrag till fast pris i takt med att arbetet utförs, s.k. successiv vinstavräkning. Vid beräkningen av uppberetad vinst har färdigställandegraden beräknats som nedlagda utgifter per balansdagen i relation till de totalt beräknade utgifterna för att fullgöra uppdraget. Skillnaden mellan redovisad intäkt og fakturerade dellikvider redovisas i balansräkningen i posten Upparbetad men ej fakturerad intäkt.

Pernco dokumentnr: 5E458-VUK41-QS654-DIM65-HKKOD-WBJF1



Uniwater Topco AB
559309-0318

Låneutgifter

Låneutgifter för lånat kapital kostnadsförs i resultaträkningen i den period de uppstår.

Leasingavtal

Koncernen som leasetagare

Tillgångar som leasas genom ett finansiellt leasingavtal redovisas som en materiell anläggningstillgång samtidigt som framtida leasingavgifter redovisas som skuld. Vid det första redovisningstillfället redovisas tillgången och skulden till nuvärdet av framtida minimileaseavgifter och eventuellt restvärde. Vid beräkningen av nuvärdet av minimileaseavgifterna används avtalets implicita ränta.

Koncernen är leasetagare genom så kallade operationella leasingavtal då de ekonomiska risker och fördelar som är förknippade med tillgången inte har övergått till koncernen. Leasingavgifterna, inklusive en eventuell första förhöjd hyra, redovisas som en kostnad linjärt över leasingperioden.

Ersättningar till anställda

Ersättningar till anställda avser alla typer av ersättningar som koncernen lämnar till de anställda. Koncernens ersättningar innefattar bland annat löner, betald semester, betald frånvaro, bonus och ersättningar efter avslutad anställning (pensioner). Redovisning sker i takt med intjänandet. Ersättningar till anställda efter avslutad anställning avser avgiftsbestämda eller förmånsbestämda pensionsplaner. Som avgiftsbestämda planer klassificeras planer där fastställda avgifter betalas och det inte finns förpliktelser, vare sig legala eller informella, att betala något ytterligare, utöver dessa avgifter. Övriga planer klassificeras som förmånsbestämda pensionsplaner.

Koncernen har förmånsbestämda pensionsplaner som finansieras via Alecta, vilka redovisas som avgiftsbestämda planer då det inte finns tillräcklig information för att redovisa planen som förmånsbestämd.

Omräkning av poster i utländsk valuta

Fordringar och skulder i utländsk valuta har värderats till balansdagens kurs. Kursvinster och kursförluster på rörelsefordringar och rörelseskulder redovisas i rörelseresultatet medan kursvinster och kursförluster på finansiella fordringar och skulder redovisas som finansiella poster.

Skatt

Total skatt utgörs av aktuell skatt och uppskjuten skatt. Skatter redovisas i resultaträkningen, utom då underliggande transaktion redovisas direkt mot eget kapital varvid tillhörande skatteeffekt redovisas i eget kapital.

Aktuell skatt

Aktuell skatt avser inkomstskatt för innevarande räkenskapsår samt den del av tidigare räkenskapsårs inkomstskatt som ännu inte redovisats. Aktuell skatt beräknas utifrån per den skattesats som gäller per balansdagen.

Uppskjuten skatt

Uppskjuten skatt är inkomstskatt som avser framtida räkenskapsår till följd av tidigare händelser. Redovisning sker enligt balansräkningsmetoden. Enligt denna redovisas uppskjutna skatteskulder och uppskjutna skattefordringar på temporära skillnader som uppstår mellan bokförda respektive skattemässiga värden för tillgångar och skulder samt för övriga skattemässiga avdrag eller underskott.

Uppskjutna skattefordringar netto redovisas mot uppskjutna skatteskulder endast om de kan betalas med ett nettobelopp. Uppskjuten skatt beräknas utifrån beslutad skattesats på balansdagen. Effekter av förändringar i gällande skattesatser resultatförs i den period förändringen lagstadsats. Uppskjutna skattefordringar reduceras till den del det inte är sannolikt att den underliggande skattefordran kommer att kunna realiseras inom en överskådlig framtid. Uppskjuten skattefordran redovisas som finansiella anläggningstillgång och uppskjuten skatteskuld som avsättning.

Pernéo dokumentnyckel: 5E458-VUK41-Q5654-DIM65-HKKOD-WBJF1



Uniwater Topco AB
559309-0318

Anleggningstillgångar

Materielle og immaterielle anleggningstillgångar redovisas till anskaffningsvärde minskat med ackumulerade avskrivningar og eventuelle nedskrivningar.

Materielle anleggningstillgångar har delats opp på betydande komponenter når komponenterna har væsentligt ulike nyttjandeperioder. Avskrivningsbart belopp utgøres av anskaffningsværdet minskat med ett beræknat restværdet om dette år væsentligt. Avskrivning sker linjært over den forventede nyttjandeperioden.

Føljande avskrivningstider tillämpas:

Immaterielle anleggningstillgångar

Balanserade utgifter og øvrige immaterielle anleggningstillgångar	5 år
Goodwill	10 år

Koncernen har en sterk marknadsposisjon gjennom långa kundrelasjoner, stor kompetens og erfaring, som bedøms ge koncernen en fortsatt långsiktig konkurransefordel, vilket motiverar en nyttjandeperiod för goodwill om tio år.

Materielle anleggningstillgångar

	Komponentavskrivning
Byggnader	
Tak	20 år
Stomme	50 år
Fasad	50 år
Fønstet	33 år
Inventarier, verktøy og installasjoner	3-10 år

Finansielle instrument

Bolaget redovisar og værderar finansielle instrument till anskaffningsvärde. Kundfordringer, øvrige kortfristige fordringer redovisas till det lägsta av anskaffningsvärde og det belopp varmed de beræknas bli reglerade det vill säga med avdrag för befarade förluster. Leverantørsskulder og øvrige kortfristige skulder redovisas till det belopp varmed de forventas regleras. Långfristige fordringer og långfristige skulder værderas etter første redovisningen till upplupet anskaffningsvärde. Derivat redovisas till det lägsta av anskaffningsværdet og verklig værdet. I de fall marknadsværdet understiger anskaffningsværdet gøres en nedskrivning.

Varulager

Varulagret har værderats till det lägsta av dess anskaffningsvärde og dess nettoførsalningsvärde på balansdagen. Med nettoførsalningsværdet avses varomas beræknade försalningspris, minskat med försalningskostnader. Den valda værderingsmetoden innebær att eventuell inkurans i varulagret har beaktats.

Fordringer, skulder og avsætninger

Om inget annat anges ovan værderas kortfristige fordringer till det lägsta av dess anskaffningsvärde og det belopp varmed de beræknas bli reglerade. Långfristige fordringer og långfristige skulder værderas etter det første værderingstillfallet till upplupet anskaffningsvärde. Øvrige skulder og avsætninger værderas till de belopp varmed de beræknas bli reglerade. Øvrige tilganger redovisas till anskaffningsvärde om inget annat anges ovan.

Redovisningsprinsipper - Moderføretaget

Endast redovisningsprinsipper som avviker från de som tillämpas i koncernredovisningen

Leasingavtal

I moderføretaget redovisas samtlige leasingavtal, såvål finansielle som operationelle, som operationelle leasingavtal.

Koncernbidrag

Koncernbidrag som læmnas till dotterføretag redovisas som en økning av værdet på andelar i koncernføretag. Øvrige læmnade samt erhållne koncernbidrag redovisas som en bokslutsdisposition.

Andelar i koncernføretag

Andelar i koncernføretag redovisas till anskaffningsvärde med avdrag för eventuelle nedskrivninger. Utdelninger redovisas som inntækt, även om utdelningen avser ackumulerade vinster innan förvärvstidspunkt. Utdelingen redovisas i normalfallet når behørigt organ fattat beslut om den og den kan beræknas på ett tillførlitlig sætt.

Perneo dokumentnr: 5E458-VUK41-QS654-DIM65-HKKOD-WBJF1



Uniwater Topco AB
559309-0318

Noter

Not 1 Nettoomsättningens fördelning

Nettoomsättningen fördelar sig på geografiska marknader enligt följande:

	Koncernen		Moderföretaget	
	2024	2023	2024	2023
Norden	94%	100%	-	-
Övriga Europa	6%	0	-	-
	100%	100%	-	-

Not 2 Arvode till revisorer

	Koncernen		Moderföretaget	
	2024	2023	2024	2023
<i>Ernst & Young</i>				
Revisionsuppdraget	1 579	1 230	0	0
Annan revisionsverksamhet	446	0	0	0
Övriga tjänster	10	0	0	0
	2 035	1 230	0	0
<i>Övriga</i>				
Skatterådgivning	194	0	0	0
Övriga tjänster	54	0	0	0
	248	0	0	0

Not 3 Leasingavtal - leasetagare

Operationell leasing

	Koncernen		Moderföretaget	
	2024	2023	2024	2023
Kostnadsförda leasingavgifter avseende operationella leasingavtal	43 870	32 185	0	0
Framtida minimileaseavgifter avseende ej uppsägningsbara operationella leasingavtal:				
Ska betalas inom 1 år	32 513	23 083	0	0
Ska betalas inom 1-5 år	73 842	49 810	0	0
Ska betalas senare än 5 år	0	1 222	0	0
	106 355	74 115	0	0

Finansiella leasingavtal

Tillgångar från finansiella leasingavtal ingår i balansräkningen enligt nedan:

	Koncernen		Moderföretaget	
	2024-12-31	2023-12-31	2024-12-31	2023-12-31
Inventarier, verktyg och installationer	35 614	18 471	0	0

Pernéo dokumentnyckel: 5E458-VUK41-QS654-DIM65-HKKOD-WBJF1



Uniwater Topco AB
559309-0318

Not 4 Anställda och personalkostnader

Löner och andra ersättningar

	2024		2023	
	Löner och andra ersättningar	Sociala kostnader (varav pensionskostnader)	Löner och andra ersättningar	Sociala kostnader (varav pensionskostnader)
Moderföretaget	0	0 (0)	0	0 (0)
Dotterföretag	307 265	111 523 (31 576)	171 303	74 544 (18 831)
Koncernen totalt	307 265	111 523	171 303	74 544

Av Koncernens pensionskostnader avser 5 200 tkr (3 195 tkr) gruppen styrelse och VD:s.

	2024		2023	
	Styrelse och VD (varav tantiem o.d.)	Övriga anställda	Styrelse och VD (varav tantiem o.d.)	Övriga anställda
Moderföretaget	0	0	0	0
Dotterföretag	49 247	258 018	17 894	153 409
	(0)		(0)	
Koncernen totalt	49 247	258 018	17 894	153 409

Medelantalet anställda

	2024		2023	
	Antal anställda	Varav män	Antal anställda	Varav män
Moderföretaget	0	0%	0	0%
Dotterföretag	485	86%	301	89%
Totalt koncernen	485		301	

Könsfördelning bland ledande befattningshavare och avser förhållandet på balansdagen.

	Koncernen		Moderföretaget	
	2024-12-31	2023-12-31	2024-12-31	2023-12-31
Andel kvinnor i styrelsen	18%	18%	50%	50%
Andel män i styrelsen	82%	82%	50%	50%
Andel kvinnor bland övriga ledande befattningshavare	5%	19%	0%	0%
Andel män bland övriga ledande befattningshavare	95%	81%	100%	100%

Pernéo dokumentnyckel: 5E458-VUK41-Q5654-DIM65-HKKOD-WBJF1



Uniwater Topco AB
559309-0318

Not 5 Inköp och försäljning mellan koncernföretag

	Moderföretaget	
	2024	2023
Andel av årets totala inköp som skett från andra företag inom koncernen	0%	0%
Andel av årets totala försäljning som skett till andra företag inom koncernen	0%	0%

Not 6 Övriga räntetäckter och liknande resultatposter

	Koncernen		Moderföretaget	
	2024	2023	2024	2023
Räntetäckter från koncernföretag	0	0	34 500	11 103
Övriga räntetäckter	1 112	189	0	0
Valutakursvinst	3 096	0	12 673	0
	4 208	189	47 172	11 103

Not 7 Räntekostnader och liknande resultatposter

	Koncernen		Moderföretaget	
	2024	2023	2024	2023
Räntekostnader till koncernföretag	-13 520	-12 695	-11 566	-10 861
Övriga räntekostnader	-33 935	-19 929	-1	0
Valutakursförlust	0	-319	-9 314	-581
Övriga finansiella kostnader	-3 339	-2 379	0	0
	-50 794	-35 322	-20 881	-11 442

Not 8 Bokslutsdispositioner

	Moderföretaget	
	2024	2023
Erhållet koncernbidrag	144	1 267
Avsättning till periodiseringsfond	0	-200
	144	1 067

Pernéo dokumentnyckel: 5E458-VUK41-Q5654-DIM65-HKKOD-WBJF1



Uniwater Topco AB
559309-0318

Not 9 Skatt på årets resultat

	Koncernen		Moderforetaket	
	2024	2023	2024	2023
Aktuell skatt	-16 788	-12 289	-2	-124
Justering avseende tidligere år	153	-66	1	0
Förändring av uppskjuten skatt avseende temporära skillnader	-7 484	-212	0	0
Summa redovisad skatt	-24 119	-12 567	-1	-124

Avstämning av effektiv skattesats

	Koncernen		Moderforetaket	
	2024	2023	2024	2023
Redovisat resultat före skatt	-43 529	-53 916	26 296	602
Skatt på redovisat resultat enligt gällande skattesats 20,6% (20,6 %):	8 975	11 107	-5 417	-124
Skatteeffekt av:				
Bokföringsmässiga avskrivningar på goodwill	-32 256	-22 580	0	0
Justering för ränteutjämning mellan koncernföretag	0	0	5 415	0
Övriga ej avdragsgilla kostnader	-583	-391	0	0
Nytt underskottsavdrag som ej bokats uppskjuten skatt på	-1 382	-544	0	0
Nyttjat underskott som ej bokats uppskjuten skatt på	141	224	0	0
Ej skattepliktiga intäkter	54	18	0	0
Skatteeffekt av schablonränta och återföring av periodiseringsfond	-622	-392	0	0
Skatteeffekt av skattesats i andra länder	1 401	57	0	0
Skatt hänförlig till tidigare år	153	-66	1	0
Redovisad skatt	-24 119	-12 567	-1	-124
Effektiv skattesats	-55,4%	-23,3%	0,0%	20,6%

Not 10 Balanserade utgifter och övriga immateriella anläggningstillgångar

	Koncernen		Moderforetaket	
	2024-12-31	2023-12-31	2024-12-31	2023-12-31
Ingående anskaffningsvärden	11 620	9 494	0	0
Anskaffningar vid bolagsförvärv	34 945	0	0	0
Försäljningar/utrangeringar	0	0	0	0
Valutaomräkningar	409	0	0	0
Omklassificeringar	470	0	0	0
Årets anskaffningar	2 429	2 126	0	0
Utgående ackumulerade anskaffningsvärden	49 873	11 620	0	0
Ingående avskrivningar	-6 370	-4 254	0	0
Tillkommande via bolagsförvärv	-17 916	0	0	0
Valutaomräkningar	-258	0	0	0
Årets avskrivningar	-3 003	-2 116	0	0
Utgående ackumulerade avskrivningar	-27 547	-6 370	0	0
Utgående redovisat värde	22 326	5 250	0	0

Pernco dokumentnyckel: 5E458-VUK41-Q5654-DIM65-HKKOD-WBJF1



Uniwater Topco AB
559309-0318

Not 11 Goodwill

	Koncernen		Moderföretaget	
	2024-12-31	2023-12-31	2024-12-31	2023-12-31
Ingående anskaffningsvärdet	1 207 414	1 086 454	0	0
Anskaffningar via bolagsförvärv	683 528	123 326	0	0
Valutaomräkningar	8 595	-2 366	0	0
Omklassificeringar	-5 861	0	0	0
Utgående ackumulerade anskaffningsvärdet	1 893 676	1 207 414	0	0
Ingående avskrivningar	-265 794	-156 184	0	0
Valutaomräkningar	-78	0	0	0
Årets avskrivningar	-156 583	-109 610	0	0
Utgående ackumulerade avskrivningar	-422 455	-265 794	0	0
Utgående redovisat värde	1 471 221	941 620	0	0

Not 12 Byggnader och mark

	Koncernen		Moderföretaget	
	2024-12-31	2023-12-31	2024-12-31	2023-12-31
Ingående anskaffningsvärdet	21 966	22 471	0	0
Anskaffningar via bolagsförvärv	49 891	0	0	0
Omklassificeringar	0	-505	0	0
Försäljningar/utrangeringar	-983	0	0	0
Valutaomräkningar	1 173	0	0	0
Årets anskaffningar	125	0	0	0
Utgående ackumulerade anskaffningsvärdet	72 172	21 966	0	0
Ingående avskrivningar	-3 464	-3 037	0	0
Omklassificeringar	0	202	0	0
Tillkommande via bolagsförvärv	-13 558	0	0	0
Försäljningar/utrangeringar	97	0	0	0
Valutaomräkningar	-174	0	0	0
Årets avskrivningar	-1 684	-629	0	0
Utgående ackumulerade avskrivningar	-18 783	-3 464	0	0
Utgående redovisat värde	53 389	18 502	0	0

Penn eo dokumentnyckel: 5E458-VUK41-QS654-DIM65-HKKOD-WBJF1



Uniwater Topco AB
559309-0318

Not 13 Inventarier, verktøy og installasjoner

	Koncernen		Moderforetaket	
	2024-12-31	2023-12-31	2024-12-31	2023-12-31
Ingående anskaffningsvärden	173 596	102 990	0	0
Anskaffningar via bolagstörvärv	43 418	5 419	0	0
Omklassificeringar	5 174	-257	0	0
Valutaomräkningar	923	-347	0	0
Försäljningar/utrangeringar	-14 185	-4 745	0	0
Årets anskaffningar	66 803	70 536	0	0
Utgående ackumulerade anskaffningsvärden	275 529	173 596	0	0
Ingående avskrivningar	-70 146	-50 253	0	0
Försäljningar/utrangeringar	9 843	3 334	0	0
Tillkommande via bolagstörvärv	-19 960	-1 221	0	0
Omklassificeringar	217	-202	0	0
Valutaomräkningar	-839	0	0	0
Årets avskrivningar	-24 634	-21 804	0	0
Utgående ackumulerade avskrivningar	-105 519	-70 146	0	0
Utgående redovisat värde	170 010	103 450	0	0

Not 14 Andelar i koncernföretag

	Moderforetaket	
	2024-12-31	2023-12-31
Ingående anskaffningsvärden	690 403	690 403
Årets anskaffningar	0	0
Utgående ackumulerade anskaffningsvärden	690 403	690 403
Utgående redovisat värde	690 403	690 403

Pernéo dokumentnyckel: 5E458-VUK41-Q5654-DIM65-HKKOD-WBJF1



Uniwater Topco AB
559309-0318

Not 15 Spesifikasjon av andelar i konsernføretag

Namn	Kapital- andel	Røstråtts- andel	Antal andelar	Bokført vårde
Uniwater Holdco AB	100%	100%	1 669 031	690 403
Uniwater AB	100%	100%	4 235 377	
Elva ProcessAutomation AB	100%	100%	1 000	
Emendo AB	100%	100%	1 000	
Nordiska VA Teknik Holding AB	100%	100%	100 000 000	
Nordiska VA Teknik AB	100%	100%	1 000	
Nordiska VA Teknik AS	100%	100%	3 000	
NoFo 4 AB	100%	100%	500	
Wåge Nordiska AB	100%	100%	500	
ASB VA-automation AB	100%	100%	1 000	
Ibeco AB	100%	100%	1 000	
Ibeco AS	100%	100%	3 000	
Ibeco Nordic OY	100%	100%	1 000	
Dala kommunalteknik AB	100%	100%	1 000	
Rostfria VA-System Sverige AB	100%	100%	1 000	
ABAT AB	100%	100%	1 000	
Svanesunds Rør AB	100%	100%	1 000	
Proco Services AB	100%	100%	1 000	
Proco Innovation AB	100%	100%	5 000	
Industri & Bygginstallationer i Norden AB	100%	100%	250	
Aquasvea AB	100%	100%	1 500	
Avvatech Vatten & Miljøteknik AB	100%	100%	5 000	
Uniwater Holdco OY	100%	100%	1 000	
Tonisco Service OY	100%	100%	100	
Tonisco System OY	100%	100%	445	
Tonisco DeutschLand GmbH	100%	100%	2	
Uniwater Holdco ApS	100%	100%	40 000	
Lauridsen Handel-Import AS	100%	100%	500	
Lauridsen Rørteknik A/S	100%	100%	500	
NAL Products ApS	100%	100%	125	
Circle Line DK ApS	100%	100%	200	
Lauridsen Solutions Sp. z.o.o.	100%	100%	100	
Kudsk Service Aps	100%	100%	200 000	
Uniwater Holdco AS	100%	100%	100	
BIOWATER TECHNOLOGY AS	100%	100%	12 000	
Biowater Environmental Protection Technology (Nan Jing) Co. Ltd	100%	100%	100	
Uniwater Holdco GmbH	100%	100%	100	
4 Pipes GmbH	100%	100%	100	
				690 403

Pernco dokumentnr: 5E458-VUK41-Q5654-DIM65-HKKOD-WBJF1



Uniwater Topco AB
559309-0318

	Org.nr.	Säte
Uniwater Holdco AB	559309-0326	Stockholm
Uniwater AB	556982-7065	Göteborg
Elva ProcessAutomation AB	556709-0617	Motala
Emendo AB	556716-9585	Östersund
Nordiska VA Teknik Holding AB	556824-9121	Göteborg
Nordiska VA Teknik AB	556621-0208	Göteborg
Nordiska VA Teknik AS	914 545 080	Trondheim, Norge
NoFo 4 AB	559041-3067	Göteborg
Wåge Nordiska AB	556805-3184	Göteborg
ASB VA-automation AB	556749-5576	Marjestad
Ibeco AB	556120-3828	Borlänge
Ibeco AS	920 329 527	Skien, Norge
Ibeco Nordic OY	3363467-5	Helsingfors, Finland
Dala kommunalteknik AB	556337-7323	Borlänge
Rostfria VA-System Sverige AB	559271-1369	Filipstad
ABAT AB	556314-0820	Örebro
Svanesunds Rör AB	556125-8269	Orust
Proco Services AB	556588-4755	Stockholm
Proco Innovation AB	559165-3406	Stockholm
Industri & Bygginstallationer i Norden AB	559381-7967	Uddevalla
Aquasvea AB	556792-5887	Stockholm
Avvatech Vatten & Miljöteknik AB	556738-8953	Malmö
Uniwater Holdco OY	3399610-7	Helsinki, Finland
Tonisco Service OY	0580642-5	Tammerfors, Finland
Tonisco System OY	0565114-4	Tammerfors, Finland
Tonisco DeutschLand GmbH	HRB 36892	Duisburg, Tyskland
Uniwater Holdco ApS	44 500 590	Köpenhamn, Danmark
Lauridsen Handel-Import AS	21 795 178	Varde, Danmark
Lauridsen Rørteknik A/S	27 124 690	Varde, Danmark
NAL Products ApS	28 902 727	Varde, Danmark
Circle Line DK ApS	37 056 383	Varde, Danmark
Lauridsen Solutions Sp. z o.o.	533 035	Sianów, Polen
Kudsk Service Aps	12 380 844	Ringsted, Danmark
Uniwater Holdco AS	933 913 422	Skien, Norge
BIOWATER TECHNOLOGY AS	99 142 374	Tønsberg, Norge
Biowater Environmental	91320100MA1T4N27XU	Shanghai, Kina
Uniwater Holdco GmbH	HRB 123975	München, Tyskland
4 Pipes GmbH	HRB 28018	Nürnberg, Tyskland

Perneo dokumentnyckel: 5E458-VUK41-Q5654-DIM65-HKKOD-WBJF1

Not 16 Fordringar hos koncernföretag

	Moderföretaget	
	2024-12-31	2023-12-31
Ingående anskaffningsvärdet	187 882	172 573
Tillkommande fordringar	397 083	13 062
Amorteringar, avgående fordringar	0	-8 250
Akkumulerad ränta	34 500	10 940
Valutaomräkningar	1 770	-443
Utgående ackumulerade anskaffningsvärdet	621 235	187 882
Utgående redovisat värde	621 235	187 882



Uniwater Topco AB
559309-0318

Not 17 Uppskjuten skattefordran

	Koncernen		Moderforetaket	
	2024-12-31	2023-12-31	2024-12-31	2023-12-31
Ingående saldo	4 707	1 363	1	1
Tillkommande skattefordringer	4 965	3 344	0	0
Förvärvade skattefordringer	22 833	0	0	0
Valutaomräkningar	111	0	0	0
Återförda skattefordringer	-6 170	0	0	0
	26 446	4 707	1	1

Se även not 9 Skatt på årets resultat.

Per 2024-12-31 finns det i koncernen ett outnyttjat underskott om totalt 25 633 tkr (17 488 tkr) samt ej avdragna negativa räntenetton 0 tkr (6 974 tkr). Uppskjuten skatt har beräknats på 16 353 tkr (21 872 tkr) eftersom det är sannolikt att det kommer att nyttjas inom de närmsta tre åren.

Not 18 Andra långfristiga fordringar

	Koncernen		Moderforetaket	
	2024-12-31	2023-12-31	2024-12-31	2023-12-31
Ingående anskaffningsvärden	485	342	0	0
Tillkommande fordringar	149	143	0	0
Utgående ackumulerade anskaffningsvärden	634	485	0	0
Utgående redovisat värde	634	485	0	0

Not 19 Upparbetad men ej fakturerad intäkt

	Koncernen		Moderforetaket	
	2024-12-31	2023-12-31	2024-12-31	2023-12-31
Uppdrag med successiv vinstavräkning				
Upparbetade intäkter	939 962	745 702	0	0
Fakturerat belopp	-665 735	-655 170	0	0
Redovisat värde	274 227	90 532	0	0

Not 20 Förutbetalda kostnader och upplupna intäkter

	Koncernen		Moderforetaket	
	2024-12-31	2023-12-31	2024-12-31	2023-12-31
Upplupna intäkter	9 184	7 951	0	0
Förutbetalda hyreskostnader	2 402	1 897	0	0
Förutbetalda försäkringspremier	1 072	1 083	50	33
Övriga förutbetalda kostnader	10 233	12 230	0	0
	22 891	23 161	50	33

Pernco dokumentnyckel: 5E458-VUK41-Q5654-DIM65-HKKOD-WBJF1



Uniwater Topco AB
559309-0318

Not 21 Kassa och bank

	Koncernen		Moderföretaget	
	2024-12-31	2023-12-31	2024-12-31	2023-12-31
Kassamedel	94 688	43 833	8 289	12 957
	94 688	43 833	8 289	12 957

Not 22 Antal Aktier och Kvotvärden

	Moderföretaget	
	2024-12-31	2023-12-31
Antal Preferensaktier	8 106 115	5 198 249
Antal Stamaktier	2 917 167	2 120 283
Antal aktier	11 023 282	7 318 532
Kvotvärdet (SEK)	0,05	0,05

Not 23 Obeskattade reserver

	Moderföretaget	
	2024-12-31	2023-12-31
Periodiseringsfond avsatt 2022	5	5
Periodiseringsfond avsatt 2023	200	200
	205	205

Not 24 Förslag till resultatdisposition

Styrelsen föreslår att till förtogande stående vinstmedel

Tillskjutet kapital (Överkursfond och Aktieägarfillskott)	1 174 085 231
Balanserat resultat	578 579
Årets resultat	26 294 181
	1 200 957 990

disponeras så att

i ny räkning överföres	1 200 957 990
	1 200 957 990

Not 25 Avsättningar

	Koncernen		Moderföretaget	
	2024-12-31	2023-12-31	2024-12-31	2023-12-31
<i>Uppskjutet skatteskuld</i>				
Belopp vid årets ingång	23 881	20 326	0	0
Förvärv av dotterbolag	480	0	0	0
Årets avsättningar	6 158	3 555	0	0
	30 519	23 881	0	0

Se även not 9 Skatt på årets resultat.

Övriga avsättningar

Belopp vid årets ingång	0	0	0	0
Avsättningar från rörelseförvärv	8 739	0	0	0
Årets avsättningar	1 549	0	0	0
Under året ianspråkta belopp	-970	0	0	0
Under året återförda belopp	-6 085	0	0	0
	3 233	0	0	0

Pennco dokumentnyckel: 5E458-VUK41-Q5654-DIM65-HKKOD-WBJF1



Uniwater Topco AB
559309-0318

Not 26 Långfristiga skulder

	Koncernen		Moderföretaget	
	2024-12-31	2023-12-31	2024-12-31	2023-12-31
Förfaller mellan 1 och 5 år efter balansdagen				
Skulder till kreditinstitut	691 285	364 955	0	0
Skulder till koncernföretag	221 517	207 997	186 677	175 283
Skulder avseende finansiella leasingavtal	25 355	10 260	0	0
Övriga skulder	57 254	9 376	0	0
	995 411	592 588	186 677	175 283
Förfaller senare än 5 år efter balansdagen				
Skulder till kreditinstitut	0	0	0	0
Skulder till koncernföretag	0	0	0	0
Skulder avseende finansiella leasingavtal	0	0	0	0
Övriga skulder	0	0	0	0
	0	0	0	0
Summa långfristiga skulder	995 411	592 588	186 677	175 283

Koncernen har en revolverande kreditfacilitet hos Danske Bank på 400 000 (160 000) KSEK som inom befintligt låneavtal står till koncernens förtogande.

Not 27 Checkräkningskredit

	Koncernen		Moderföretaget	
	2024-12-31	2023-12-31	2024-12-31	2023-12-31
Beviljad kredit	100 000	70 000	0	0
Utnyttjad kredit	0	0	0	0

Not 28 Fakturerad men ej upparbetad intäkt

	Koncernen		Moderföretaget	
	2024-12-31	2023-12-31	2024-12-31	2023-12-31
Uppdrag med successiv vinstavräkning				
Upparbetade intäkter	-743 161	-466 990	0	0
Fakturerat belopp	848 226	558 859	0	0
Redovisat värde	105 065	91 869	0	0

Not 29 Upplupna kostnader och förutbetalda intäkter

	Koncernen		Moderföretaget	
	2024-12-31	2023-12-31	2024-12-31	2023-12-31
Upplupna löner	35 110	9 890	0	0
Upplupna semesterlöner	31 665	21 415	0	0
Upplupna sociala avgifter	19 342	12 627	0	0
Projektrelaterade och övriga upplupna kostnader	124 689	41 297	0	0
	210 807	85 229	0	0

Pernco dokumentnyckel: 5E458-VUK41-Q5654-DIM65-HKOD-WBJF1



Uniwater Topco AB
559309-0318

Not 30 Ställda säkerheter

	Koncernen		Moderföretaget	
	2024-12-31	2023-12-31	2024-12-31	2023-12-31
Säkerheter ställda för egna skulder till kreditinstitut:				
Företagsinteckningar	40 900	42 900	0	0
Andelar i koncernföretag	423 491	516 503	690 403	690 403
Leasade tillgångar	35 386	18 075	0	0
Summa ställda säkerheter	499 777	577 478	690 403	690 403

Not 31 Eventualförpliktelser

	Koncernen		Moderföretaget	
	2024-12-31	2023-12-31	2024-12-31	2023-12-31
Borgenförbindelser till förmån för koncernföretag	0	0	485 000	485 000
Bankgaranti för entreprenader	11 136	3 367	0	0
Leverantörsgaranti	4 299	1 600	0	0
Garanti för entreprenadförsäkringar	60 000	0	0	0
Entreprenadgarantier	14 624	14 188	0	0
	90 059	19 155	485 000	485 000

Not 32 Rörelseförvärv

Genom dotterbolaget Uniwater AB har koncernen under 2024 genomfört följande rörelseförvärv:

Lauridsen Group

I januari 2024 förvärvades Lauridsen-gruppen i Danmark, bestående av 5 st bolag. Lauridsen Handel-Import AS, Lauridsen Rørteknik A/S, NAL Products ApS, Circle Line DK ApS samt Lauridsen Solutions Sp. z.o.o (Polen). Lauridsen är ett familjeföretag, grundat 1991 av Niels Arne Lauridsen. Företaget tillverkar och levererar komponenter, tekniska lösningar och rådgivning inom avloppsvattenhantering. Sortimentet innehåller utrustning och förbrukningsvaror för schaktlös rörsanering (NO DIG), produkter i återvunnen plast, produkter för hantering av avloppsvatten, med mera. Lauridsen har sin bas i Varde i Danmark, och en produktions- och distributionsenhet i norra Polen. Företaget har 48 anställda och ingår i affärsområdet Solutions.

Lauridsengruppen omsatte räkenskapsåret 2023 motsvarande drygt 150 msek med ett rörelseresultat på 30 msek.

Avvatech Vatten & Miljöteknik AB

I början av sommaren förvärvades Avvatech Vatten och Miljöteknik AB (Avvatech) med tillräde den 6 juni 2024. Bolaget arbetar med reningsverk och blir en tillskott till koncernens affärsområde Treatment. Avvatech utgår ifrån Malmö men arbetar över stora delar av södra Sverige.

Avvatech omsatte räkenskapsåret 2023 drygt 126 msek med ett rörelseresultat på 12 msek.

Kudsk Service ApS

I mitten av juli 2024 så förvärvades Kudsk Service ApS. Kudsk är specialiserat inom blockering och anborning, ett strategiskt viktigt erbjudande inom Uniwaters tjänster inom service och underhåll av vatteninfrastruktur. Kudsk ingår i affärsområdet Solutions.

Kudsk omsatte för räkenskapsåret 2023 drygt motsvarande 30 msek med ett rörelseresultat på 4,4 msek.

4 pipes GmbH

I september förvärvades 4 pipes GmbH och därmed gjorde Uniwater AB sitt fjärde förvärv under 2024 och första i Tyskland. 4 pipes är ett produktbolag med distribution i Europa, främst i DACH-regionen (Tyskland, Österrrike, Schweiz). Bolaget grundades 2012 och är aktivt inom flera segment såsom vatten, avlopp och fjärrvärme. 4 pipes leds av verkställande direktörerna Frank Hellman och Jörg Klingenberg, och har ett 50-tal anställda. Bolaget ingår i affärsområdet Solutions.

4 pipes GmbH omsatte för räkenskapsåret 2023 motsvarande drygt 200 msek med ett resultat om 33 msek.

Biowater Technology AS

I mitten av oktober 2024 så förvärvades Biowater Technology AS. Biowater Technology är ett ingenjör- och byggföretag som designar och utvecklar biologiska lösningar för vattenrening. Företaget leds av VD Ilya Mario Savva och har 45 anställda. Biowater ingår i affärsområdet Treatment.

Biowater omsatte för räkenskapsåret 2023 motsvarande drygt 200 msek med ett rörelseresultat på 15,2 msek.

Pernéo dokumentnyckel: 5E458-VUK41-Q5654-DIM65-HKKOD-WBJF1



Uniwater Topco AB
559309-0318

Sammanställning av samtliga förvärv under räkenskapsåret 2024

	Förvärvs- analyser
Förvärvspris	884 972
<hr/>	
Verkligt värde på identifierbara tillgångar	
Materiella- och Immateriella	76 820
Finansiella anläggningstillgångar	22 833
Varulager	66 252
Kortfristiga fordringar	307 968
Skattefordringar	500
Likvida medel	50 645
Avsättningar	-8 739
Uppskjutna skatteskulder	-480
Andra långfristiga skulder	-72 633
Aktuell skatteskuld	-13 116
Andra kortfristiga skulder	-228 606
Summa identifierbara nettotillgångar	201 444
<hr/>	
Goodwill	683 528
<hr/>	
Erlagd kontant köpeskilling	612 576
Andra utgivna finansiella instrument	272 396
<hr/>	
Förändring i moderbolagets likvida	612 576
<hr/>	
Likvida medel i förvärvade verksamheter	50 645
<hr/>	
Förändring i koncernens likvida medel	561 931

Uniwater Topco AB har indirekt gjort förvärv efter balansdagen, se vidare information i Not 34.

Pernco dokumentnyckel: 5E458-VUK41-Q5654-DIM65-HKKOD-WBJF1



Uniwater Topco AB
559309-0318

Not 33 Nyckeltalsdefinitioner

Rörelsemarginal

Rörelseresultat i procent av nettoomsättningen

Justerat eget kapital

Eget kapital med tillägg för obeskattade reserver som reducerats med uppskjuten skatt

Avkastning på eget kapital

Resultat efter finansiella poster i procent av genomsnittligt justerat eget kapital

Soliditet

Justerat eget kapital i procent av balansomslutning

Not 34 Händelser efter balansdagen

Noka AS

I februari 2025 förvärvades Noka AS i Norge. NOKA är ett ingenjör- och serviceföretag inom vattenrening, med fokus på tekniska lösningar för dricksvatten. Bolaget etablerades 1973 och ledes sedan 2011 av Andreas Hartz. NOKA har idag sju anställda, varav fyra ingenjörer och tre servicepersoner. Bolaget har huvudkontor i Larvik, Norge och kommer att ingå i affärsområdet Treatment.

Ramson AB

I maj 2025 förvärvades Ramson AB. Ramson är ett specialistbolag inom vattenrening med fokus på dricks- och processvatten. Företaget har funnits sedan 1964 och är sedan 2008 baserat i Motala. Ramson ledes av VD Anders Käck och har 22 anställda och kommer att ingå i affärsområdet Treatment.

Sammanställning av förvärv för händelser efter balansdagen

	Förvärvs- analyser
Förvärvspris	130 550
Verkligt värde på identifierbara tillgångar	
Materiella- och Immateriella	7 396
Finansiella anläggningstillgångar	932
Varulager	23 071
Kortfristiga fordringar	26 695
Likvida medel	20 307
Avsättningar	-1 734
Uppskjutna skatteskulder	-1 050
Aktuell skatteskuld	-5 072
Andra kortfristiga skulder	-28 970
Summa identifierbara nettotillgångar	41 575
Goodwill	88 975
Erlagd kontant köpeskilling	83 040
Andra utgivna finansiella instrument	47 510
Förändring i moderbolagets likvida	83 040
Likvida medel i förvärvade verksamheter	20 307
Förändring i koncernens likvida medel	62 733

Pernco dokumentnyckel: 5E458-VUK41-Q5654-DIM65-HKKOD-WBJF7



Uniwater Topco AB
559309-0318

Stockholm den dag som framgår av vår elektroniska underskrift.

Pål Warolin
VD

Per Sjöstrand
Ordförande

Mikael Jast
Ledamot

Louise Tija
Ledamot

Ebba Bonde
Ledamot

Vår revisionsberättelse har lämnats den dag som framgår av vår elektroniska underskrift.

Ernst & Young AB

Mikael Edman
Auktoriserad revisor

Penneo dokumentnyckel: 5E458-VUK41-Q5654-DIM65-HKKOD-WBJF1



PENNEO

Signaturerna i detta dokument är juridiskt bindande. Dokumentet är signerat genom Penneo™ för säker digital signering. Tecknarnas identitet har lagrats, och visas nedan.

"Med min signatur bekräftar jag innehållet och alla datum i detta dokumentet."

PÅL WAROLIN

VD

Serienummer: 44de2b7e0fce3b[...]561732c45076d
IP: 78.73.xxx.xxx
2025-06-25 05:31:39 UTC



Per Wiking Sjöstrand

Styrelseledamot

Serienummer: d0a1c25239131f[...]11b1781335f5d
IP: 90.133.xxx.xxx
2025-06-25 05:56:52 UTC



LOUISE TILJA

Styrelseledamot

På uppdrag av: Uniwater HoldCo AB
Serienummer: a3bb8819728eb0[...]a8ab3b30a1e84
IP: 94.191.xxx.xxx
2025-06-25 06:25:36 UTC



MIKAEL JAST

Styrelseledamot

På uppdrag av: Uniwater HoldCo AB
Serienummer: 21e8154c5fe538[...]6f53710754c68
IP: 151.236.xxx.xxx
2025-06-25 08:17:13 UTC



EBBA SVENSSON BONDE

Styrelseledamot

Serienummer: 0af17834fbc33a[...]d43113ea51f0a
IP: 193.150.xxx.xxx
2025-06-25 10:07:04 UTC



Mikael Thomas Gunnar Edman

Revisor

Serienummer: 5e8b79c5d8a51b[...]9201fa7998ddb
IP: 147.161.xxx.xxx
2025-06-25 11:51:54 UTC



Detta dokument är undertecknat digitalt via [Penneo.com](https://penneo.com). De signerade uppgifternas integritet är validerad med hjälp av ett beräknat hashvärde för originaldokumentet. Alla kryptografiska bevis är inbäddade i denna PDF, vilket säkerställer både autenticitet och möjlighet till framtida validering.

Detta dokument är försett med ett kvalificerat elektroniskt sigill. För mer information om Penneos kvalificerade betrodda tjänster, se <https://euti.penneo.com>.

Så här verifierar du dokumentets äkthet:

När du öppnar dokumentet i Adobe Reader kan du se att det är certifierat av **Penneo A/S**. Detta bekräftar att dokumentets innehåll förblir oförändrat sedan tidpunkten för undertecknandet. Bevis för de enskilda undertecknarnas digitala signaturer bifogas dokumentet.

De kryptografiska bevisen kan kontrolleras med hjälp av Penneos validator, <https://penneo.com/validator>, eller andra valideringsverktyg för digitala signaturer.

Penneo dokumentnyckel: 5E458-VUK41-QG654-DIM65-HKKOD-WBJF1



Biowater Technology AS

Årsrapport for 2024

- Resultatregnskap
- Balanse
- Kontantstrømoppstilling
- Noter



Biowater Technology AS

Resultatregnskap

	Note	2024	2023
Driftsinntekter			
Salgsinntekt	2	217 178 255	197 566 746
Annen driftsinntekt		4 116 051	842 405
Sum driftsinntekter		<u>221 294 306</u>	<u>198 409 151</u>
Driftskostnader			
Varekostnad		138 718 303	131 678 173
Lønnskostnad	3	45 851 137	35 084 453
Avskrivning	4, 5	4 128 398	3 155 957
Annen driftskostnad	3, 6	18 823 246	13 260 836
Sum driftskostnader		<u>207 521 084</u>	<u>183 179 419</u>
Driftsresultat		<u>13 773 222</u>	<u>15 229 732</u>
Finansinntekter og finanskostnader			
Annen finansinntekt		2 019 408	5 065 917
Nedskrivning av finansielle eiendeler		631 449	0
Rentekostnad til foretak i samme konsern		172 603	0
Annen finanskostnad		7 373 124	7 265 187
Netto finansposter	7	<u>-6 157 768</u>	<u>-2 199 270</u>
Ordinært resultat før skattekostnad		<u>7 615 454</u>	<u>13 030 462</u>
Skattekostnad på ordinært resultat	8	<u>1 812 675</u>	<u>2 809 462</u>
Årsresultat		<u>5 802 779</u>	<u>10 221 000</u>
Overføringer og disponeringer			
Overføringer annen egenkapital	9	5 802 779	10 221 002



Biowater Technology AS

Balanse pr. 31. desember

	Note	2024	2023
Anleggsmidler			
<i>Immaterielle eiendeler</i>			
Utvikling	4	16 346 796	12 986 680
Varemerke og design	4	771 328	1 113 082
Utsatt skattefordel	8	1 563 082	3 375 757
Sum immaterielle eiendeler		<u>18 681 206</u>	<u>17 475 519</u>
<i>Varige driftsmidler</i>			
Maskiner og anlegg	5	519 905	693 365
Driftsløsøre, inventar, verktøy, kontormaskiner ol	5, 10	2 298 585	4 041 103
Sum varige driftsmidler		<u>2 818 490</u>	<u>4 734 468</u>
<i>Finansielle anleggsmidler</i>			
Investeringer i datterselskap	11	1	631 450
Sum anleggsmidler		<u>21 499 697</u>	<u>22 841 437</u>
Omløpsmidler			
Varer	10, 13	<u>345 937</u>	<u>203 183</u>
<i>Fordringer</i>			
Kundefordringer	10, 12, 14	165 999 842	155 499 182
Andre fordringer		14 319 293	6 238 631
Sum fordringer		<u>180 319 135</u>	<u>161 737 813</u>
Bankinnskudd, kontanter og lignende	15	<u>198 344</u>	<u>7 409 507</u>
Sum omløpsmidler		<u>180 863 416</u>	<u>169 350 503</u>
Sum eiendeler		<u>202 363 113</u>	<u>192 191 940</u>



Biowater Technology AS

Balanse pr. 31. desember

	Note	2024	2023
Egenkapital			
<i>Innskutt egenkapital</i>			
Aksjekapital	9, 16	7 125 550	7 125 550
Overkurs	9	36 753 590	36 753 590
Annen innskutt egenkapital	9	36 504	36 504
Sum innskutt egenkapital		<u>43 915 644</u>	<u>43 915 644</u>
<i>Opptjent egenkapital</i>			
Annen egenkapital	9	3 492 753	-2 310 027
Sum egenkapital		<u>47 408 397</u>	<u>41 605 617</u>
Gjeld			
<i>Avsetninger for forpliktelser</i>			
Andre avsetninger for forpliktelser		3 323 029	7 958 605
<i>Kortsiktig gjeld</i>			
Gjeld til kredittinstitusjoner	10	1 647 442	16 231 282
Leverandørgjeld	12	25 250 462	51 950 329
Skyldige offentlige avgifter	15	8 155 102	3 029 893
Annen kortsiktig gjeld	12, 14	<u>116 578 681</u>	<u>71 416 214</u>
Sum kortsiktig gjeld		<u>151 631 687</u>	<u>142 627 718</u>
Sum gjeld		<u>154 954 716</u>	<u>150 586 323</u>
Sum egenkapital og gjeld		<u>202 363 113</u>	<u>192 191 940</u>

31. desember 2024
Tønsberg, .

Ilya Mario Savva

Ilya Mario Savva
Daglig leder

Olof Nordin

Olof Kristoffer Nordin
Styrets leder

Pål Warolin

Anders Pål Oskar Warolin
Styremedlem



Biowater Technology AS

Kontantstrømoppstilling

	Note	2024	2023
Kontantstrømmer fra operasjonelle aktiviteter			
Resultat før skattekostnad		7 615 454	13 030 462
Gevinst ved salg av anleggsmidler		-2 349 163	0
Ordinære avskrivninger		4 128 398	3 155 957
Nedskrivning anleggsmidler		631 449	0
Endring i varelager, kundefordringer og leverandørgjeld		-18 077 306	35 523 506
Endring i andre tidsavgrensningsposter		-6 694 534	-56 064 791
Netto kontantstrøm fra operasjonelle aktiviteter		<u>-14 745 702</u>	<u>-4 354 866</u>
Kontantstrømmer fra investeringsaktiviteter			
Innbetalinger ved salg av varige driftsmidler		3 250 000	0
Utbetalinger ved kjøp av varige driftsmidler		-6 131 619	-7 156 031
Netto kontantstrøm fra investeringsaktiviteter		<u>-2 881 619</u>	<u>-7 156 031</u>
Kontantstrømmer fra finansieringsaktiviteter			
Innbetaling ved opptak av ny kortsiktig gjeld		25 000 000	0
Utbetalinger ved nedbetaling av langsiktig gjeld		0	-250 000
Netto endring i kassekreditt		-14 583 840	13 083 095
Netto kontantstrøm fra finansieringsaktiviteter		<u>10 416 160</u>	<u>12 833 095</u>
Netto endring i likvider i året		-7 211 161	1 322 198
Kontanter og bankinnskudd per 01.01		7 409 505	6 087 307
Kontanter og bankinnskudd per. 31.12		<u>198 344</u>	<u>7 409 505</u>



Biowater Technology AS

Noter til regnskapet for 2024

Note 1 - Regnskapsprinsipper

Årsregnskapet er satt opp i samsvar med regnskapslovens bestemmelser og god regnskapsskikk.

Datterselskap

Datterselskapet vurderes etter kostmetoden i selskapsregnskapet.

Utdelt utbytter er bokført som finansinntekt i morselskapets selskapsregnskap.

Salgsinntekter

Inntekt regnskapsføres når den er opptjent, altså når både risiko og kontroll i hovedsak er overført fra kunden. Dette vil normalt være tilfellet når varen er levert til kunden. Inntektene regnskapsføres med verdien av vederlaget på transaksjonstidspunktet.

Klassifisering og vurdering av balanseposter

Omløpsmidler og kortsiktig gjeld omfatter poster som forfaller til betaling innen ett år etter balansedagen, samt poster som knytter seg til varekretsløpet. Øvrige poster er klassifisert som anleggsmiddel/langsiktig gjeld.

Omløpsmidler vurderes til laveste av anskaffelseskost og virkelig verdi. Kortsiktig gjeld balanseføres til nominelt beløp på etableringstidspunktet.

Anleggsmidler vurderes til anskaffelseskost, men nedskrives til virkelig verdi ved verdifall som ikke forventes å være forbigående. Anleggsmidler med begrenset økonomisk levetid avskrives planmessig. Langsiktig gjeld balanseføres til nominelt beløp på etableringstidspunktet.

Fordringer

Kundefordringer og andre fordringer er oppført i balansen til pålydende etter fradrag for avsetning til forventet tap. Avsetning til tap gjøres på grunnlag av individuelle vurderinger av de enkelte fordringene. I tillegg gjøres det for øvrige kundefordringer en spesifisert avsetning for å dekke antatt tap.

Varebeholdninger

Lager av innkjøpte varer er verdsatt til laveste av anskaffelseskost og virkelig verdi. Anskaffelseskost vurderes etter FIFO- prinsippet. Egentilvirkede ferdigvarer og varer under tilvirkning er vurdert til full tilvirkningskost. Det foretas nedskrivning for påregnelig ukurans.

Anleggskontrakter

Arbeid under utførelse knyttet til fastpriskontrakter med lang tilvirkningstid vurderes etter løpende avregnings metode. Fullføringsgraden beregnes basert på påløpte måneder i prosent av forventet totalt antall måneder i prosjektet. Totalkostnaden revurderes løpende. For prosjekter som forventes å gi tap, gjøres det avsetning for nettokostnaden ved gjennværende kostnadsfestet produksjon.

Valuta

Pengeposter i utenlandsk valuta er vurdert til kursen ved regnskapsårets slutt.

Varige driftsmidler

Varige driftsmidler balanseføres og avskrives over driftsmidlets levetid. Direkte vedlikehold av driftsmidler kostandsføres løpende under driftskostander, mens påkostninger eller forbedringer tillegges driftsmidlets kostpris og avskrives i takt med driftsmidlet.



Biowater Technology AS

Noter til regnskapet for 2024

Forskning og utvikling

Utgifter til forskning og utvikling balanseføres i den grad det kan identifiseres en fremtidig økonomisk fordel knyttet til utvikling av en identifiserbar immaterielle eiendeler. I motsatt fall kostnadsføres slike utgifter løpende. Balanseført forskning og utvikling avskrives lineært over økonomisk levetid.

Skatter

Skattekostnaden i resultatregnskapet omfatter både periodens betalbare skatt og endring i utsatt skatt. Utsatt skatt er beregnet med 22% på grunnlag av de midlertidige forskjeller som eksisterer mellom regnskapsmessige og skattemessige verdier, samt ligningsmessig underskudd til fremføring ved utgangen av regnskapsåret. Skatteøkende og skattereduserende midlertidige forskjeller som reverserer eller kan reversere i samme periode er utlignet og nettoført. Netto utsatt skattefordel balanseføres i den grad det er sannsynlig at denne kan bli nyttiggjort.

Bruk av estimater

Ledelsen har brukt estimater og forutsetninger som har påvirket resultatregnskapet og verdsettelsen av eiendeler og gjeld, samt usikre eiendeler og forpliktelser på balansedagen under utarbeidelsen av årsregnskapet i henhold til god regnskapsskikk.

Kontantstrømoppstilling

Kontantstrømoppstillingen er utarbeidet etter den indirekte metode. Kontanter og kontantekvivalenter omfatter kontanter, bankinnskudd og andre kortsiktige, likvide plasseringer.

Note 2 - Salgsinntekter

	2024	2023
<i>Geografisk fordeling</i>		
Norge	194 820 255	155 840 038
Utland	22 358 000	42 569 113
	<u>217 178 255</u>	<u>198 409 151</u>
<i>Virksomhetsområde</i>		
Leieinntekter	3 741 544	96 063
Anleggskontrakter	213 436 710	198 313 088
	<u>217 178 254</u>	<u>198 409 151</u>

Note 3 - Lønnskostnader, antall ansatte, lån til ansatte og godtgjørelser mm.

<i>Lønnskostnader</i>	2024	2023
Lønninger	33 901 472	26 118 796
Arbeidsgiveravgift	6 409 361	5 146 961
Pensjonskostnader	3 660 498	3 124 766
Andre ytelser	1 879 807	693 930
Sum	<u>45 851 138</u>	<u>35 084 453</u>
Gjennomsnittlig antall årsverk	40	38



Biowater Technology AS

Noter til regnskapet for 2024

Ytelser til ledende personer

	Lønn	Pensjonsutgifter	Andre godtgjørelser
Daglig leder	2 339 683	220 724	34 687
Styret			300 000
Total ytelse	<u>2 339 683</u>	<u>220 724</u>	<u>334 687</u>

Daglig leder har bonusavtale som er basert på opptjent EBITDA. Daglig leder har ikke avtale om aksjeverdbasert godtgjørelse eller spesiell avtale om vederlag ved avslutningen av arbeidsforholdet.

Selskapet er pliktig til å ha tjenstepensjonsordning etter lov om obligatorisk tjenstepensjon. Selskapets pensjonsordninger tilfredsstiller kravene i denne loven.

Godtgjørelse til revisor fordeler seg på følgende tjenester:	2024	2023
Revisjon	239 905	278 338
Andre tjenester	454 202	170 530

Merverdiavgift er ikke inkludert i revisjonshonoraret.

Note 4 - Immaterielle eiendeler

	FOU Prosjekter	FOU Pilotprosjekter	Patenter	Sum
Anskaffelseskost pr 01.01.	14 569 123	8 380 461	7 409 027	30 358 611
Tilgang kjøpte eiendeler	6 027 115	0	184 157	6 211 272
Offentlige tilskudd / skattefunn	-884 275	0	0	-884 275
Anskaffelseskost 31.12.	<u>19 711 963</u>	<u>8 380 461</u>	<u>7 593 184</u>	<u>35 685 608</u>
Akk.avskrivninger 31.12.	<u>-7 941 353</u>	<u>-3 804 275</u>	<u>-6 821 857</u>	<u>-18 567 485</u>
Balanseført verdi pr.31.12.	<u>11 770 610</u>	<u>4 576 186</u>	<u>771 327</u>	<u>17 118 123</u>
Årets avskrivninger	1 186 233	596 491	525 911	2 308 635
Økonomisk levetid	5 år	5 år	5 år	

Selskapet mottar skattefunn midler. Regnskapsmessig nettoføres disse mot årets tilganger på immaterielle eiendeler ved at disse reduseres med tilskuddets størrelse.



Biowater Technology AS

Noter til regnskapet for 2024

Note 5 - Varige driftsmidler

	Pilot Anlegg	Inventar/ Utstyr	Sum
Anskaffelseskost 01.01.2024	10 305 317	7 847 476	18 152 793
Tilgang kjøpte driftsmidler	0	452 237	452 237
Avgang solgte driftsmidler	0	-1 000 000	-1 000 000
Anskaffelseskost 31.12.2024	10 305 317	7 299 713	17 605 030
Akk.avskrivning 31.12.2024	-9 785 412	-5 001 128	-14 786 540
Balanseført pr. 31.12.2024	519 905	2 298 585	2 818 490
Årets avskrivninger	173 460	1 646 303	1 819 763
Økonomisk levetid	5 år	3-5 år	

Note 6 - Leieavtaler

Selskapet har inngått leieavtaler vedrørende leie av kontor, lager og parkering. Kostandsført leiebeløp er kr. 4.262.076. Leieavtalene har ulik løpetid.

Note 7 - Spesifikasjon av finansinntekter og finanskostnader

<i>Finansinntekter & finanskostnader</i>	2024	2023
Renteinntekter bank	-42 266	263 856
Valutagevinst (agio)	2 061 673	4 802 061
Nedskrivning av aksjer	-631 449	0
Rentekostnad	-3 186 597	-1 506 750
Valutatap (disagio)	-3 168 347	-5 130 037
Garantiprovisjon mv.	-1 190 783	-628 400
Sum	<u>-6 157 769</u>	<u>-2 199 270</u>

Note 8 - Skatt

<i>Årets skattekostnad fordeler seg på:</i>	2024	2023
Endring utsatt skatt	<u>1 812 676</u>	<u>2 809 462</u>
Årets totale skattekostnad	<u>1 812 676</u>	<u>2 809 462</u>



Biowater Technology AS

Noter til regnskapet for 2024

<i>Beregning av årets skattegrunnlag:</i>	2024	2023
Ordinært resultat før skattekostnad	7 615 454	13 030 462
Permanente forskjeller	-7 469	-481 833
Nedskrivning på aksjer og andre verdipapir kostnadsført i året	631 449	0
Endring i midlertidige forskjeller	-6 000 745	1 691 665
Alminnelig inntekt	2 238 689	14 240 294
Anvendt fremførbart underskudd	-2 238 689	-14 240 294
Årets skattegrunnlag	0	0

<i>Oversikt over midlertidige forskjeller</i>	2024	2023
Driftsmidler inkl goodwill	1 032 606	-350 484
Fordringer og gjeld etter fordringsmetoden	0	17 939
Regnskapsmessige avsetninger, fremtidig vedlikehold mv	-3 323 029	-7 958 605
Sum	-2 290 423	-8 291 150
Akkumulert fremførbart underskudd før konsernbidrag	-4 814 492	-7 053 181
Netto midlertidige forskjeller pr 31.12	-7 104 915	-15 344 331

Utsatt skattefordel/Utsatt skatt (22%)	-1 563 081	-3 375 753
--	------------	------------

Note 9 - Egenkapital

	Aksjekapital	Egne aksjer	Overkurs	Annen innskutt egenkapital	Annen egenkapital	Sum
Egenkapital 01.01.2024	7 125 550	-42 500	36 796 090	36 504	-2 310 026	41 605 618
Årsresultat	0	0	0	0	5 802 779	5 802 779
Egenkapital 31.12.2024	7 125 550	-42 500	36 796 090	36 504	3 492 753	47 408 397

Note 10 - Pant og garantier

<i>Garantiansvar</i>	2024
Betalingsgaranti	4 268 618
Kontraktsgaranti	993 770
Leiegaranti	300 000
Sum garantiansvar	5 562 388

Selskapet har garantiramme på kr. 10.000.000 hos DNB.



Biowater Technology AS

Noter til regnskapet for 2024

<i>Pantsikret gjeld</i>	2024
Kassakreditt	1 647 442

Selskapet har kassekredittramme på kr. 30.000.000 hos DNB.

Biowater har covenantskrav på sitt låneengasjement som krever 20% egenkapitalandel i selskapsregnskapet samt at det ikke skal være større endringer i eierskap uten bankens samtykke. Pr. 31.12.2024 var selskapets egenkapital andel på 24%. Selskapet oppfyller således covenantskravene pr. 31.12.2024.

<i>Sikret i panteobjekt med bokførte verdier:</i>	2024
Driftsmidler	2 818 490
Fordringer	165 999 842
Varelager	345 937
Sum	<u>169 164 269</u>

Note 11 - Datterselskap

Selskap	Kontor	Eier- andel	Stemme- andel	Resultat 2024	Egenkapital pr. 31.12	Bokført verdi pr. 31.12
Biowater Env. Pro. Ltd	Kina	100 %	100 %	3 594	-701 644	1

Selskapet har besluttet å avvikle datterselskapet i løpet av 2025. Aksjeposten er som følge av dette nedskrevet til 1 kr i årsregnskapet til Biowater Technology AS.

Note 12 - Mellomværende med selskap i samme konsern

<i>Fordringer</i>	2024	2023
Kundefordringer	1 871 429	1 727 729
<i>Gjeld</i>	2024	2023
Leverandørgjeld	451 000	179 923
Kortsiktig gjeld	25 111 359	0
Sum	<u>25 562 359</u>	<u>179 923</u>

Note 13 - Varer

	2024	2023
Råvarer og innkjøpte halvfabrikater	27 521 352	36 022 621
Varer fordelt til prosjekt	-27 175 416	-35 819 438
Sum	<u>345 936</u>	<u>203 183</u>



Biowater Technology AS

Noter til regnskapet for 2024

Note 14 - Langsiktige tilvirkningskontrakter

Selskapets prosjekter behandles i samsvar med løpende avregningsmetode.

	2024	2023
Påløpte ikke betalte kontraktskostnader	-86 547 882	-67 281 906
Forskuddsfakturert produksjon	-940 958	-476 902
Opptjente, ikke fakturerte inntekter inkl. i kundefordringene	121 587 716	133 900 107
Produksjon pågående prosjekter	218 879 870	216 711 469
Kostnader pågående prosjekter	-146 011 645	-143 522 229
Dekningsbidrag pågående prosjekter	72 868 224	73 189 240

Fullføringsgraden beregnes basert på totalt antall gjenværende måneder av totale måneder for prosjektarbeidene.

Selskapet har ingen gjenværende produksjon på tapsprosjekter.

Note 15 - Bankinnskudd

Selskapet har skattetrekksgaranti på kr 2.500.000 og har derfor ikke avsatt skattrekksmidler på egen bankkonto i regnskapet.

Note 16 - Aksjekapital og aksjonærinformasjon

Aksjekapitalen består av:

	Antall	Pålydende	Balanseført
Ordinære aksjer	712 555	10	7 125 550

Oversikt over aksjonærene i selskapet pr. 31.12:

	Ordinære aksjer	Eierandel	Stemmeandel
Uniwater Holdco AS	712 055	99,93 %	99,93 %
Egne aksjer	500	0,07 %	0,07 %
Sum	712 555	100,00 %	100,00 %

Selskapet har i 2023 kjøpt 500 aksjer til kr 42 500. Kjøpet av egne aksjer var gjennomført for å møte ansattes opsjonsrettigheter. Etter oppkjøpet av selskapet i 2024 foreligger det ingen opsjonsavtaler i selskapet.



Signature: *Olof Nordin*

Email: olof.nordin@uniwater.se

Signature: *Pål Warolin*

Pål Warolin (May 27, 2025 13:50 GMT+2)

Email: pal.warolin@uniwater.se

Signature:  BIOWATER
TECHNOLOGIES AS
POSTBOKS 100
0403 OSLO

Email: ilya.adobe@biowater.no



Biowater Technology AS - Årsregnskap med noter 2024










Final Audit Report

2025-05-28

Created:	2025-05-27
By:	Jon Gotfredsen (jgo@biowater.no)
Status:	Signed
Transaction ID:	CBJCHBCAABAAZ8E70VHNNKkqmvO5XwmZ2V2Oi-Lc1_XO

"Biowater Technology AS - Årsregnskap med noter 2024" Histor


y


-  Document created by Jon Gotfredsen (jgo@biowater.no)
2025-05-27 - 11:47:32 AM GMT
-  Document emailed to Olof Nordin (olof.nordin@uniwater.se) for signature
2025-05-27 - 11:47:37 AM GMT
-  Document emailed to Pål Warolin (pal.warolin@uniwater.se) for signature
2025-05-27 - 11:47:37 AM GMT
-  Document emailed to Ilya Mario Savva (ilya@biowatertechnology.com) for signature
2025-05-27 - 11:47:37 AM GMT
-  Email viewed by Pål Warolin (pal.warolin@uniwater.se)
2025-05-27 - 11:49:10 AM GMT
-  Email viewed by Ilya Mario Savva (ilya@biowatertechnology.com)
2025-05-27 - 11:49:19 AM GMT
-  Document signing delegated to Ilya Mario Savva (ilya.adobe@biowater.no) by Ilya Mario Savva (ilya@biowatertechnology.com)
2025-05-27 - 11:49:48 AM GMT
-  Document e-signed by Pål Warolin (pal.warolin@uniwater.se)
Signature Date: 2025-05-27 - 11:50:04 AM GMT - Time Source: server
-  Document e-signed by Ilya Mario Savva (ilya.adobe@biowater.no)
Signature Date: 2025-05-27 - 11:54:20 AM GMT - Time Source: server





 Email viewed by Olof Nordin (olof.nordin@uniwater.se)
2025-05-28 - 12:33:49 PM GMT

 Document e-signed by Olof Nordin (olof.nordin@uniwater.se)
Signature Date: 2025-05-28 - 12:34:33 PM GMT - Time Source: server

 Agreement completed.
2025-05-28 - 12:34:33 PM GMT





STYRETS ÅRSBERETNING 2024

Virksomhetens art og lokalisering

Biowater Technology AS har sin virksomhet innenfor utvikling, salg og implementering av teknologier for biologisk rensing av avløpsvann for industriell-, kommunal- og akvakultur-sektorer. Selskapets hovedfokus er det norske markedet. Selskapet jobber i tillegg internasjonalt gjennom lokale partnere i spesifikke områder som Brasil, Finland, Kina, Canada og Sveits. Selskapet sitt hovedkontor er lokalisert i Egenesgården, Jernbanegaten 3, 3111 Tønsberg. Selskapet leier i tillegg lokaler på Vear, Tønsberg. Disse lokalene inneholder lager, kontorplasser, laboratorium og kjølerom.

I 2024 har selskapet videreført strategien med økning av antall totalentreprise prosjekter i Norge. Det kommunale markedet fortsatte sin veksttrend i 2024, og er fortsatt det største forretningsområde både når det gjelder ordreinngang og inntekter. En hoved driver til dette er fornyede renskrav fra Direktiv om behandling av kommunalt avløpsvann, UWWTD, som tilsier at ca. 450 norske kommunale vannrenseanlegg må oppgraderes innen utløpet av 2045. Dette representerer et langsiktig og stort vekstpotensial for selskapet.

Av aktiviteter i 2024 var Kongsberg Renseanlegg det største. Etter en gjennomføring av samspillfase ble selskapet tildelt totalentrepriseprojekt for biologiske behandling for kommunale anlegget Bommen RA, i tillegg en ny pilotstudie og forprosjekt for et biogassanlegg.

Det fullskala HyVAB®-pilotanlegget som var eid av Biowater Technology, ble solgt til kunden Smaken av Grimstad. Dette anlegg har vært i full drift siden 2017.

Selskapet sikret seg sin første langsiktige serviceavtale innen fiskeoppdrettssektoren verdt 4,2 mill.kr over en 5 års periode.

Fortsatt drift

Det bekreftes at forutsetningen for fortsatt drift er til stede basert på selskapets årsregnskap. Selskapet har siden oppstarten i 2007 etablert seg godt i det norske og internasjonale markedet gjennom prosjektleveranser til kunder innen sektorer som omfatter kommune, industri og akvakultur.

Biowater Technology signerte blant annet i 2024 kontrakt for Kongsberg RA fase 2 med en totalverdi på 440 mill. kr.

Virksomheten i 2024

Selskapet oppnådde en ordreinngang på 100,4 MNOK sammenlignet med 493,8 MNOK året før. Selv om Kongsberg kontrakten endelig ble signert i 2024, ble prosjektbudsjettet godkjent i desember 2023 og derfor inkludert i ordreinngangen for 2023.

Ordreservert ved utgangen av 2024 var på 403,8 MNOK sammenlignet med 523,6 MNOK ved utgangen av 2023.

Selskapets EBITDA var 17,9 MNOK i 2024 sammenlignet mot 18,4 MNOK i 2023.

Omsetningen ble 221,3 MNOK i 2024 sammenlignet mot 198,4 MNOK året før.

Samlet kontantstrøm fra driften ble minus 14,7 MOK, mens driftsresultatet utgjorde pluss 13,8 MNOK.

Selskapets kontantbeholdning var på 198 TNOK den 31.12.2024.

Kontantstrøm fra driften i selskapet var minus 14,7 MNOK, mens EBIT var pluss 13,8 MNOK.

De samlede investeringene i 2024 var 6,7 MNOK, hvorav 6,2 MNOK har medgått til immaterielle eiendeler relatert til forskning og utvikling. Selskapet jobber med flere utviklingsprosjekter både på selvstendig basis og i samarbeid med andre, deriblant teknologi for fjerning av mikroforurensinger, og nye versjoner av den allerede patenterte CFIC® teknologi.

Totalkapitalen ved utgangen av året var 202,4 MNOK, mot 192,2 MNOK året før. Egenkapitalandelen per 31.12.2024 var 20 %, sammenlignet med 21 % per 31.12.2023.

Ti nye medarbeidere ble ansatt i 2024, og fire medarbeidere sluttet, noe som bringer det totale antallet fast ansatte ved årets slutt til 43. Alle investeringer i ansatte ble dedikert til prosjektlevering og ingeniørfunksjoner i selskapet, med unntak av en innkjøper for å sikre bedre avtaler fra markedet, en leder for serviceteamet for økt fokus på inntekter som genereres regelmessig og en økonomimedarbeider som muliggjør økonomisjef erstating i 2025.

Fremtidig utvikling

Selskapet vil fortsette å fokusere på en kombinasjon av prosess teknologi, biomedica-prosjekter (prosessprosjekter)



og totalentreprise prosjekter. Denne strategien gjelder både for industri- og kommunal sektor. I den norske kommunale sektoren gjennomføres det i hovedsak samspill prosjekter, som kompletteres av pilot- og forprosjektstudier. Innenfor akvakultur markedet har aktiviteten økt når det gjelder prosesssteknikk og biomedieleveranser, samt muligheter innen totalentreprise prosjekter for nitrogenfjerning. Selskapet mener kombinasjonen av industri- og kommunale prosjekter er helt nødvendig for å kunne håndtere toppene og bunnene i markedet.

Finansiell risiko

Priser på råmaterialer har stabilisert seg i perioden etter COVID. Det eksisterer fortsatt en viss usikkerhet med tanke på spesifikke leveranser av elektroniske komponenter. Selskapet opplever større valuta svingninger i det internasjonale markedet og da spesielt en svekkelse av NOK mot andre valutakurser. Den pågående konflikten i Ukraina og Gaza bidrar til ytterligere risiko når det gjelder fremtidige priser og tilgjengelighet av materiell. Selskapets kommunale kontrakter er regulert ved prisindeks- og valutakursreguleringer, hvilket reduserer risikoen vesentlig. I de fleste tilfeller er det også mulig å ta høyde for dette i kontrakter med norske industri bedrifter. Internasjonale prosjekter har en større risiko og vurderes derfor nøye.

Markedsrisiko

Biowater Technology handler fortsatt hovedsakelig i euro relatert til kjøp av selskapets biomedieprodukter. EUR volumet håndteres via egen EUR bankkonto. I 2024 ble det rapportert et realisert valutatap på 1,1 MNOK på grunn av valutakurs svingninger.

Kredittrisiko

Risikoen for tap på kundefordringer vurderes som lav. Totale fordringer 2024 er på 180 MNOK mot 161 MNOK i 2023. Kundefordringer er i hovedsak relatert til prosjekter i Norge hvor betaling skjer i norske kroner. De fleste av disse prosjektene er underlagt norske standardvilkår. Det er ikke inngått avtaler om motregning eller andre finansielle instrumenter som reduserer kredittrisikoen i selskapet.

Likviditetsrisiko

Selskapet vurderer likviditeten i selskapet som tilfredsstillende. I 2024 etablerte selskapet et nytt eierskap som en del av Uniwater-gruppen. Konsernet har et fornyet fokus på kontantstrøm, og gitt selskapet tilgang til konsernkonto som både skal opprettholde driften og finansiere M&A aktiviteter.

Arbeidsmiljø og likestilling

Det var ingen rapporterte helse- og sikkerhetsulykker, skader eller hendelser med miljøskader.

Selskapets personalpolitikk er kjønnsnøytral. Etter styrets oppfatning er likestillingsspørsmål ivarettatt på en tilfredsstillende måte. Andelen kvinnelige ansatte var 35 % sammenlignet mot 25 % i 2023. Biowater Technology har en KPI for å tilstrebe kjønnsbalanse i selskapet.

Bedriftsledelse mener det ikke gjøres forskjell ved ansettelser basert på etnisitet, nasjonal opprinnelse, avstamning, hudfarge, språk, religion eller livssyn.

Biowater Technology rapporterer under FNs Global Compact som en del av vårt rammeverk. Neste oppdatering blir gjort innen slutten av juli 2026. I 2024 begynte selskapet å tilpasse seg rapporteringskravene under Uniwater ESG. Dette vil fortsette i 2025 med rapportering via Uniwaters Position Green verktøy på ulike bærekrafts mål.

Korttidssykefravær var på 0,47% og langtidssykefraværet var på 4,54% i 2024. I 2024 startet ledelsen som planlagt AMU (Arbeidsmiljøutvalg) slik det er påkrevd i norsk lov for bedrifter med over 30 ansatte fra januar 2024. Det ble avholdt tre møter. Det ble foretatt arbeid i verkstedet og lageret for å sikre lagring og loggføring av reservedeler til den nye serviceavtalen. Reduksjonen i både korttids- og langtidssykefravær siden 2023 var oppmuntrende. En tilfredshetsundersøkelse blant ansatte ble gjennomført, som viste en kombinasjon av positive trender i de ansattes holdning til organisasjonen, samt områder for ytterligere fokus og forbedring i de kommende årene.

Miljø

Selskapets virksomhet har ikke forårsaket forurensning eller utslipp som kan være skadelige for det ytre miljøet. Som et miljøtjenesteselskap er Biowater Technology alltid ute etter å forbedre det miljømessige fotavtrykket gjennom tjeneste- og teknologileveranser. I 2024 fullførte selskapet et livssyklusanalyseprosjekt på sine biomedieprodukter for å vise forskjellene mellom ulike produksjonssteder. Neste år vil det bli utviklet en modell



som vurderer et produkts karbonmiljøavtrykk fra råstoffutvinning (cradle) til det forlater fabrikk (gate) og EPD for biomediaproduktet. Biowater Technology hentet et pilotprosjekt fra NRVA og rehabilitert det for fremtidige CFIC®-teknologiforsøk. Selskapet har en kontrakt som sikrer utleie til en kommunal kunde fra begynnelsen av 2025.

Forsikring for styrets medlemmer og daglig leder

Biowater Technology har styreansvarsforsikring tegnet hos If Skadeforsikring. Den dekker 3djeparts ansvar som styremedlemmer og administrerende direktør.

Tønsberg, 30. april 2025

Olof Nordin

.....
Olof Nordin
Styreleder

Pål Warolin

.....
Pål Warolin
Styremedlem

Ilya Mario Savva

.....
Ilya Mario Savva
Daglig leder



THE BOARD OF DIRECTORS ANNUAL REPORT 2024

The nature and location of the business

Biowater Technology AS is a company focusing on the development, sale and implementation of technologies for biological purification of wastewater to industrial, municipal and aquaculture sectors. Besides investing in the Norwegian market, the company works internationally through local partners in specific Global regions including Brazil, Finland, China, Canada and Switzerland. The company is located in central Tønsberg at Egenesgården Jernbanegaten 3, 3111 Tønsberg. In addition, the company rents a storage facility in Vear which includes, a laboratory and cooling room, as well as rented the office space over the stores as an extra hot desking area.

In 2024, the strategy remained to build on turnkey project references in Norway, and to increase revenues and further bolster the team through project opportunities. The Norwegian municipal market remained the company's largest business sector in-terms of both bookings and revenues. This is in short due to the requirements set out in the revised Urban Wastewater Treatment Directive that require approximately 450 municipal treatment plants in Norway to be upgraded by 2045. This represents both long-term and short-term growth potential for the company.

The company's main project focus in 2024 was Kongsberg Renseanlegg. The company received a new municipal turnkey order for Bommen RA biological treatment following a Samspill fase, and a new FEED and pilot study for a biogas facility. The full scale HyVAB® pilot plant owned by Biowater Technology was sold to customer Smaken av Grimstad where it has been in operation since 2017. The company secured its first long-term service agreement in the fish farming sector worth 4,2M over 5 years.

Going concern

It is confirmed that the assumption of continued operation is present and used as a basis for the preparation of the accounts. This is justified by the fact that the company has established itself in the Norwegian and international market since its inception in 2007 through the delivery of several municipal, industrial and aquaculture projects.

Biowater Technology, signed in 2024 amongst other projects the Kongsberg RA phase 2 project, total value 440 MNOK.

The business in 2024

The company achieved orders of 100,4 MNOK compared with 493,8MNOK the year before. Although the Kongsberg contract was finally signed in 2024, the project budget was approved in december 2023 and therefore included in the 2023 order total.

The company has a backlog of 403,8 MNOK end of 2024 vs. 523,6 MNOK end of 2023.

The EBITDA is 17,9 MNOK in 2024 compared to 18,4 MNOK in 2023.

The company revenue in 2024 was 221,3 MNOK vs 198,4 MNOK the year before.

The total cashflow from operation was minus 14,7 MNOK, while EBIT was plus 13,8 MNOK.

The company's cash balance was 198 TNOK on 31.12.2024.

The company total investments were 6,7 MNOK. Of this 6,2 MNOK was intangible assets related to research and development. The company works on several development projects both on an independent basis and in collaboration with others, including technology for the removal of micro-pollution and next generation versions of the already patented CFIC® technology.

The total capital employed at the end of the year was 202,4 MNOK, compared to 192,2 MNOK the previous year. The company share equity per 31.12.2024 was 20 %, compared to 21 % per 31.12.2023.

Ten new staff were employed in 2024 and four staff members left taking the total permanent employed staff at year end to 43. All investments in staff were dedicated to project delivery and engineering functions in the company, with the exception of a company buyer to secure better deals from the market, service team lead for increased focus on recurring revenues, and financial clerk to enable CFO replacement in 2025.

Future developments

In the future, the company continues to focus on a good mix of process technology, biomedica projects (process projects), and turnkey projects. This strategy applies to both industrial and municipal sectors. "Samspill" projects



in the Norwegian municipal sector has been a major focus, complimenting the successful piloting and FEED study approach. Aquaculture is now broadened with both process engineering/ biomedica supply, but also turnkey project opportunities for nitrogen removal. The company believes this mix remains necessary to maintain the peaks and troughs in the business across markets.

Financial risk

The post COVID situation has become more stable for raw materials, however pricing and delivery times of certain electromechanical components is more uncertain. International markets have seen increased currency volatility, as well as a weakness in the Norwegian Krone. The ongoing conflicts in Ukraine and Gaza provide further risk in future pricing levels and material availability. Norwegian municipal contracts maintain regulated by both index and currency regulation, with Norwegian Industrial customers willing in the most part to follow these principles. International projects provide greater risk and are assessed carefully.

Market risk

Biowater still deals extensively in EUR currency with the purchase of its core biomedica product. The EUR currency is handled via EUR bank account. In 2023 shows a realized loss of 1,1 MNOK due to exchange rate fluctuation.

Credit risk

The risk of loss on receivables is assessed as low. Total receivables are 180 MNOK in 2024 versus 161 MNOK in 2023. Accounts receivables are secured in the most part to projects in Norway where payment is in Norwegian Krone. Most of these projects are under Norwegian standard terms and with Norwegian municipalities. No agreements have been entered into on offsetting or other financial instruments that reduce the credit risk in the company.

Liquidity risk

The company considers the liquidity in the company to be satisfactory. In 2024 the company. The company established a new ownership as part of the Uniwater group. The group has a renewed focus on cashflow, given access to a group cash pool that must both maintain operations as well as finance M&A activities.

Working environment and gender equality

There were no reported health and safety accidents or injuries, or incidents of environmental damage. The company's personnel policy is gender neutral in all areas. In the opinion of the Board, gender equality issues are satisfactorily addressed. In 2023 the percentage of female staff remained similar to 2023 35% from 25% in 2023. In 2024 Biowater continues with a specific KPIs for gender diversity in the company.

The Company Management believes that no differences are made between employees, upon employment, based on ethnic national origin, descent, skin colour, language, religion or belief.

Biowater also continued its reporting under the UN Global Compact as part of our corporate social responsibility. Next update is due end of July 2026. In 2024 the company began aligning with reporting requirements under Uniwater ESG. This will continue in 2025 with reporting via Uniwaters Position Green platform on various sustainability targets.

Short term sick leave in the company was 0,47% and long-term sick leave was 4,54%. In 2024 the management began as planned AMU (Working Environment Committee) as required by Norwegian law for companies with over 30 employees from January 2024. Three meetings were held. Continued work was carried out in the workshop and stores to ensure storage and logging of spares for the new service agreement. The reduction in both short term and long-term sick leave since 2023 was encouraging. A staff satisfaction survey was completed which showed a combination of positive trends in staff feeling toward the organisation as well areas for further focus and improvement in the coming years.

Environmental

The company's operations have not caused pollution or emissions that may be detrimental to the external environment. As an environmental services company Biowater is always looking to improve the environmental footprint of its services, and the technology it provides. In 2024 the company completed a lifecycle analysis (LCA) project on their biomedica products to show the differences between different production locations. Next year a



cradle to gate carbon assessment and EPD will be developed for the biomedica product. Biowater Technology recovered a pilot from NRVA and refurbished this for future CFIC® trials. A contract is in place to rent this to a municipal customer in the beginning of 2025.

Insurance for the members of the board and the general manager

Board responsibility insurance is arranged with If Skadeforsikring. It covers third party board members and managing director.

Tønsberg, 30th April 2025

Olof Nordin
.....
Olof Nordin
Chairman of the board

Pål Warolin
.....
Pål Warolin
Board member

..Ilya Mario Savva
Ilya Mario Savva
Daglig leder

Signature: *Olof Nordin*

Email: olof.nordin@uniwater.se

Signature: *Pål Warolin*
Pål Warolin (Jun 5, 2025 12:50 GMT+2)

Email: pal.warolin@uniwater.se

Signature: *Ilya Mario Savva*

Email: ilya@biowatertechnology.com














Styrets årsberetning 2024

Final Audit Report

2025-06-05

Created:	2025-06-05
By:	Jon Gotfredsen (jgo@biowater.no)
Status:	Signed
Transaction ID:	CBJCHBCAABAA-K0NdGee2wsgfK8Hf4zl-Wf5G3DaPsgj

"Styrets årsberetning 2024" History

-  Document created by Jon Gotfredsen (jgo@biowater.no)
2025-06-05 - 10:46:40 AM GMT
-  Document emailed to Olof Nordin (olof.nordin@uniwater.se) for signature
2025-06-05 - 10:46:44 AM GMT
-  Document emailed to Pål Warolin (pal.warolin@uniwater.se) for signature
2025-06-05 - 10:46:44 AM GMT
-  Document emailed to Ilya Mario Savva (ilya@biowatertechnology.com) for signature
2025-06-05 - 10:46:45 AM GMT
-  Email viewed by Pål Warolin (pal.warolin@uniwater.se)
2025-06-05 - 10:49:55 AM GMT
-  Document e-signed by Pål Warolin (pal.warolin@uniwater.se)
Signature Date: 2025-06-05 - 10:50:49 AM GMT - Time Source: server
-  Email viewed by Ilya Mario Savva (ilya@biowatertechnology.com)
2025-06-05 - 10:54:54 AM GMT
-  Document e-signed by Ilya Mario Savva (ilya@biowatertechnology.com)
Signature Date: 2025-06-05 - 10:56:04 AM GMT - Time Source: server
-  Email viewed by Olof Nordin (olof.nordin@uniwater.se)
2025-06-05 - 12:22:29 PM GMT
-  Document e-signed by Olof Nordin (olof.nordin@uniwater.se)
Signature Date: 2025-06-05 - 12:23:55 PM GMT - Time Source: server
-  Agreement completed.
2025-06-05 - 12:23:55 PM GMT

