



ÅRSREGNSKAPET FOR REGNSKAPSÅRET 2023 - GENERELL INFORMASJON

Enheten

Organisasjonsnummer: 910 356 488
Organisasjonsform: Aksjeselskap
Foretaksnavn: EGIL STENSHAGEN HOLDING AS
Forretningsadresse: Haakon VII's gate 2
0161 OSLO

Regnskapsår

Årsregnskapets periode: 01.01.2023 - 31.12.2023

Konsern

Mørselskap i konsern: Ja
Konsernregnskap lagt ved: Ja

Regnskapsregler

Regler for små foretak benyttet: Nei
Benyttet ved utarbeidelsen av årsregnskapet til selskapet: Regnskapslovens alminnelige regler
Benyttet ved utarbeidelsen av årsregnskapet til konsernet: Regnskapslovens alminnelige regler

Årsregnskapet fastsatt av kompetent organ

Bekreftet av representant for selskapet: Egil Stenshagen
Dato for fastsettelse av årsregnskapet: 11.06.2024

Grunnlag for avgivelse

År 2023: Årsregnskapet er elektronisk innlevert
År 2022: Tall er hentet fra elektronisk innlevert årsregnskap fra 2023

Det er ikke krav til at årsregnskapet m.v. som sendes til Regnskapsregisteret er undertegnet. Kontrollen på at dette er utført ligger hos revisor/enhetens øverste organ. Sikkerheten ivaretas ved at innsender har rolle/rettighet for innsending av årsregnskapet via Altinn, og ved at det bekreftes at årsregnskapet er fastsatt av kompetent organ.

Brønnøysundregistrene, 07.08.2025



Resultatregnskap

Beløp i: NOK	Note	2023	2022
RESULTATREGNSKAP			
Inntekter			
Annen driftsinntekt	1		490 038
Sum inntekter			490 038
Kostnader			
Lønnskostnad	3	311 894	406 045
Avskrivning på varige driftsmidler og immaterielle eiendeler	4	0	3 200
Nedskrivning av varige driftsmidler og immaterielle eiendeler	4	25 867	269 932
Annen driftskostnad	3	594 662	909 199
Sum kostnader		932 423	1 588 376
Driftsresultat		-932 423	-1 098 338
Finansinntekter og finanskostnader			
Inntekt på investering i datterselskap og tilknyttet selskap		251 657 995	2 111 162
Renteinntekt fra foretak i samme konsern	5	4 612 350	1 342 911
Annen finansinntekt		9 642 323	2 361 874
Gevinst ved salg av aksjer	1		22 427 872
Verdiøkning andre finansielle instrumenter vurdert til virkelig verdi	2	17 440 695	8 239 825
Sum finansinntekter		283 353 363	36 483 644
Verdireduksjon andre finansielle instrumenter vurdert til virkelig verdi	2	0	0
Rentekostnad til foretak i samme konsern	5	6 618 110	4 728 472
Annen finanskostnad		6 435 019	261 568
Nedskrivning aksjer			1 049 999
Sum finanskostnader		13 053 129	6 040 039
Netto finans		270 300 234	30 443 605
Ordinært resultat før skattekostnad		269 367 811	29 345 267
Skattekostnad på ordinært resultat	6	3 945 440	1 381 648
Ordinært resultat etter skattekostnad		265 422 371	27 963 619



Resultatregnskap

Beløp i: NOK	Note	2023	2022
Årsresultat		265 422 371	27 963 619
Overføringer og disponeringer			
Ordinært utbytte		170 000 000	0
Tilleggsutbytte		90 000 000	
Overføringer til/fra annen egenkapital	7	5 422 371	27 963 619
Sum overføringer og disponeringer		265 422 371	27 963 619



Balanse

Beløp i: NOK	Note	2023	2022
BALANSE - EIENDELER			
Anleggsmidler			
Immaterielle eiendeler			
Varige driftsmidler			
Bygninger	4,8		25 866
Sum varige driftsmidler			25 866
Finansielle anleggsmidler			
Investering i datterselskap	9	462 352 250	462 352 250
Lån til foretak i samme konsern	10	0	0
Investeringer i aksjer og andeler		50 885 387	50 785 337
Andre fordringer	10	59 923 962	58 720 890
Lån til aksjonærselskap	10	0	18 805 562
Sum finansielle anleggsmidler		573 161 599	590 664 039
Sum anleggsmidler		573 161 599	590 689 905
Omløpsmidler			
Varer			
Fordringer			
Andre fordringer		1	10 841
Fordring på aksjonær / aksjonærselskap		41 660 930	39 572 842
Konsernfordringer		283 608 293	14 361 371
Sum fordringer		325 269 224	53 945 054
Investeringer			
Markedsbaserte aksjer	2	117 328 906	99 888 210
Sum investeringer		117 328 906	99 888 210
Bankinnskudd, kontanter og lignende			
Bankinnskudd, kontanter og lignende	8	17 111 029	30 220 323
Sum bankinnskudd, kontanter og lignende		17 111 029	30 220 323
Sum omløpsmidler		459 709 159	184 053 587



Balanse

Beløp i: NOK	Note	2023	2022
SUM EIENDELER		1 032 870 758	774 743 492
BALANSE - EGENKAPITAL OG GJELD			
Egenkapital			
Innskutt egenkapital			
Aksjekapital	13	85 400 000	85 400 000
Overkurs		36 100 000	36 100 000
Annen innskutt egenkapital		3 117 612	3 117 612
Sum innskutt egenkapital		124 617 612	124 617 612
Opptjent egenkapital			
Annen egenkapital		488 748 126	483 325 755
Sum opptjent egenkapital		488 748 126	483 325 755
Sum egenkapital	7	613 365 738	607 943 367
Gjeld			
Langsiktig gjeld			
Utsatt skatt	6	24 629 913	20 684 473
Sum avsetninger for forpliktelser		24 629 913	20 684 473
Annen langsiktig gjeld			
Gjeld til aksjonær og aksjonærselskap		20 665 000	38 258 894
Sum annen langsiktig gjeld		20 665 000	38 258 894
Sum langsiktig gjeld		45 294 913	58 943 367
Kortsiktig gjeld			
Leverandørgjeld		34 850	16 745
Skyldige offentlige avgifter		16 141	30 699
Utbytte	7	170 000 000	
Kortsiktig konserngjeld		204 125 718	107 766 751
Annen kortsiktig gjeld	13	33 398	42 564
Sum kortsiktig gjeld		374 210 107	107 856 759
Sum gjeld		419 505 020	166 800 126



Balanse

Beløp i: NOK	Note	2023	2022
SUM EGENKAPITAL OG GJELD		1 032 870 758	774 743 493



Konsernets resultatregnskap

Beløp i: NOK	Note	2023	2022
RESULTATREGNSKAP			
Inntekter			
Salgsinntekt	1	163 199 663	195 205 641
Annen driftsinntekt	1	2 382 333	2 675 716
Driftsinntekt fra investeringsvirksomhet	1,2	491 307 493	9 698 304
Sum inntekter		656 889 489	207 579 661
Kostnader			
Varekostnad		133 549 351	162 688 388
Lønnskostnad	3	22 436 424	21 842 935
Avskrivning på varige driftsmidler og immaterielle eiendeler	4	947 989	1 052 051
Nedskrivning av varige driftsmidler og immaterielle eiendeler	4	25 867	269 932
Annen driftskostnad	3	18 815 984	19 640 558
Sum kostnader		175 775 615	205 493 864
Driftsresultat		481 113 874	2 085 797
Finansinntekter og finanskostnader			
Aksjeutbytte			
Renteinntekt fra foretak i samme konsern	5	4 628 524	1 325 981
Annen finansinntekt		29 962 164	5 475 041
Verdiøkning andre finansielle instrumenter vurdert til virkelig verdi	7	0	0
Sum finansinntekter		34 590 688	6 801 022
Rentekostnad til foretak i samme konsern	5	489 464	4 049 580
Annen finanskostnad		16 954 657	2 422 429
Nedskrivning aksjer			1 049 999
Sum finanskostnader		17 444 121	7 522 008
Netto finans		17 146 567	-720 986
Ordinært resultat før skattekostnad		498 260 441	1 364 811
Skattekostnad på ordinært resultat	6	-8 783 088	949 293
Ordinært resultat etter skattekostnad		507 043 529	415 518



Konsernets resultatregnskap

Beløp i: NOK	Note	2023	2022
Årsresultat		507 043 529	415 518
Minoritetsinteresser	7	1 960 160	2 810 773
Årsresultat etter minoritetsinteresser		505 083 369	-2 395 255



Konsernets balanse

Beløp i: NOK	Note	2023	2022
BALANSE - EIENDELER			
Anleggsmidler			
Immaterielle eiendeler			
Goodwill	4		
Sum immaterielle eiendeler		0	
Varige driftsmidler			
Tomter	4,8	1 025 073	1 025 073
Bygninger	4,8	20 014 253	20 856 007
Driftsløsøre, inventar, verktøy, kontormaskiner og lignende	4,8	1 827 211	602 371
Sum varige driftsmidler		22 866 537	22 483 451
Finansielle anleggsmidler			
Investeringer i aksjer og andeler		952 581 344	50 810 337
Investering i felleskontrollert virksomhet			
Lån til aksjonærsselskap	10		18 805 562
Lån til konsernselskaper			
Langsiktig fordringer	10	76 533 649	75 057 018
Sum finansielle anleggsmidler		1 029 114 993	144 672 917
Sum anleggsmidler		1 051 981 530	167 156 368
Omløpsmidler			
Varer			
Varer	8,11	32 873 523	34 991 038
Sum varer		32 873 523	34 991 038
Fordringer			
Kundefordringer	8	4 293 695	8 955 248
Andre fordringer		7 159 457	74 957 915
Fordring på aksjonær / aksjonærsselskap		41 660 930	39 572 842
Konsernfordringer		31 895 630	10 203 879
Sum fordringer		85 009 712	133 689 884
Investeringer			
Markedsbaserte aksjer	2	2 858 040 456	3 016 899 177



Konsernets balanse

Beløp i: NOK	Note	2023	2022
Andre aksjer	2		282 783 062
Sum investeringer		2 858 040 456	3 299 682 239
Bankinnskudd, kontanter og lignende			
Bankinnskudd, kontanter og lignende	12	25 373 643	31 840 845
Sum bankinnskudd, kontanter og lignende		25 373 643	31 840 845
Sum omløpsmidler		3 001 297 334	3 500 204 006
SUM EIENDELER		4 053 278 864	3 667 360 374

BALANSE - EGENKAPITAL OG GJELD

Egenkapital

Innskutt egenkapital

Aksjekapital	13	85 400 000	85 400 000
Overkurs		36 100 000	36 100 000
Annen innskutt egenkapital		3 117 612	3 117 612
Sum innskutt egenkapital		124 617 612	124 617 612

Opptjent egenkapital

Annen egenkapital		3 644 619 728	3 399 536 360
Sum opptjent egenkapital		3 644 619 728	3 399 536 360

Minoritetsinteresser	7	9 787 233	9 297 072
----------------------	---	-----------	-----------

Sum egenkapital	7	3 779 024 573	3 533 451 044
------------------------	----------	----------------------	----------------------

Gjeld

Langsiktig gjeld

Utsatt skatt	6	25 109 997	35 455 203
Sum avsetninger for forpliktelser		25 109 997	35 455 203

Annen langsiktig gjeld

Gjeld til kredittinstitusjoner	8,14	17 256 250	18 481 250
Gjeld til aksjonær og nærstående		20 665 000	38 258 894
Sum annen langsiktig gjeld		37 921 250	56 740 144



Konsernets balanse

Beløp i: NOK	Note	2023	2022
Sum langsiktig gjeld		63 031 247	92 195 347
Kortsiktig gjeld			
Gjeld til kredittinstitusjoner	8	11 036 816	9 998 869
Leverandørgjeld		20 292 594	18 658 423
Betalbar skatt	6	1 159 131	1 720 252
Skyldige offentlige avgifter		3 729 603	3 496 413
Utbytte	7	171 470 000	1 715 000
Kortsiktig konserngjeld		984 494	3 062 810
Annen kortsiktig gjeld	8	2 550 406	3 062 217
Sum kortsiktig gjeld		211 223 044	41 713 984
Sum gjeld		274 254 291	133 909 331
SUM EGENKAPITAL OG GJELD		4 053 278 864	3 667 360 375



Til generalforsamlingen i Egil Stenshagen Holding AS

RSM Norge AS

Ruseløkkveien 30, 0251 Oslo
Pb 1312 Vika, 0112 Oslo
Org.nr: 982 316 588 MVA

T +47 23 11 42 00

F +47 23 11 42 01

www.rsmnorge.no

Uavhengig revisors beretning

Konklusjon

Vi har revidert årsregnskapet for Egil Stenshagen Holding AS som viser et overskudd i selskapsregnskapet på NOK 265 422 371 og et overskudd i konsernregnskapet på NOK 507 043 529. Årsregnskapet består av:

- selskapsregnskapet, som består av balanse per 31. desember 2023, resultatregnskap og kontantstrømpoppstilling for regnskapsåret avsluttet per denne datoen og noter til årsregnskapet, herunder et sammendrag av viktige regnskapsprinsipper, og
- konsernregnskapet, som består av balanse per 31. desember 2023, resultatregnskap og kontantstrømpoppstilling for regnskapsåret avsluttet per denne datoen og noter til årsregnskapet, herunder et sammendrag av viktige regnskapsprinsipper.

Etter vår mening

- oppfyller årsregnskapet gjeldende lovkrav,
- gir selskapsregnskapet et rettviseende bilde av selskapets finansielle stilling per 31. desember 2023 og av dets resultater og kontantstrømmer for regnskapsåret avsluttet per denne datoen i samsvar med regnskapslovens regler og god regnskapsskikk i Norge, og
- gir konsernregnskapet et rettviseende bilde av konsernets finansielle stilling per 31. desember 2023 og av dets resultater og kontantstrømmer for regnskapsåret avsluttet per denne datoen i samsvar med regnskapslovens regler og god regnskapsskikk i Norge.

Grunnlag for konklusjonen

Vi har gjennomført revisjonen i samsvar med International Standards on Auditing (ISA-ene). Våre oppgaver og plikter i henhold til disse standardene er beskrevet nedenfor under *Revisors oppgaver og plikter ved revisjonen av årsregnskapet*. Vi er uavhengige av selskapet og konsernet i samsvar med kravene i relevante lover og forskrifter i Norge og International Code of Ethics for Professional Accountants (inkludert internasjonale uavhengighetsstandarder) utstedt av International Ethics Standards Board for Accountants (IESBA-reglene), og vi har overholdt våre øvrige etiske forpliktelser i samsvar med disse kravene. Innhentet revisjonsbevis er etter vår vurdering tilstrekkelig og hensiktsmessig som grunnlag for vår konklusjon.

Øvrig informasjon

Styret (ledelsen) er ansvarlig for informasjonen i årsberetningen. Øvrig informasjon omfatter informasjon i årsrapporten bortsett fra årsregnskapet og den tilhørende revisjonsberetningen. Vår konklusjon om årsregnskapet ovenfor dekker ikke informasjonen i årsberetningen.

I forbindelse med revisjonen av årsregnskapet er det vår oppgave å lese årsberetningen. Formålet er å vurdere hvorvidt det foreligger vesentlig inkonsistens mellom årsberetningen og årsregnskapet og den kunnskap vi har opparbeidet oss under revisjonen av årsregnskapet, eller hvorvidt informasjon i årsberetningen ellers fremstår som vesentlig feil. Vi har plikt til å rapportere dersom årsberetningen fremstår som vesentlig feil. Vi har ingenting å rapportere i så henseende.

Basert på kunnskapen vi har opparbeidet oss i revisjonen, mener vi at årsberetningen

- er konsistent med årsregnskapet og
- inneholder de opplysninger som skal gis i henhold til gjeldende lovkrav.

THE POWER OF BEING UNDERSTOOD
AUDIT | TAX | CONSULTING

RSM Norge AS is a member of the RSM network and trades as RSM. RSM is the trading name used by the members of the RSM network. Each member of the RSM network is an independent accounting and consulting firm which practices in its own right. The RSM network is not itself a separate legal entity in any jurisdiction.

RSM Norge AS er medlem av/és a member of Den norske Revisorforening.



Revisors beretning 2023 for Egil Stenshagen Holding AS

Ledelsens ansvar for årsregnskapet

Ledelsen er ansvarlig for å utarbeide årsregnskapet og for at det gir et rettviseende bilde i samsvar med regnskapslovens regler og god regnskapsskikk i Norge. Ledelsen er også ansvarlig for slik intern kontroll som den finner nødvendig for å kunne utarbeide et årsregnskap som ikke inneholder vesentlig feilinformasjon, verken som følge av misligheter eller utilsiktede feil.

Ved utarbeidelsen av årsregnskapet er ledelsen ansvarlig for å ta standpunkt til selskapets og konsernets evne til fortsatt drift og opplyse om forhold av betydning for fortsatt drift. Forutsetningen om fortsatt drift skal legges til grunn for årsregnskapet så lenge det ikke er sannsynlig at virksomheten vil bli avvirket.

Revisors oppgaver og plikter ved revisjonen av årsregnskapet

Vårt mål er å oppnå betryggende sikkerhet for at årsregnskapet som helhet ikke inneholder vesentlig feilinformasjon, verken som følge av misligheter eller utilsiktede feil, og å avgi en revisjonsberetning som inneholder vår konklusjon. Betyggende sikkerhet er en høy grad av sikkerhet, men ingen garanti for at en revisjon utført i samsvar med ISA-ene, alltid vil avdekke vesentlig feilinformasjon. Feilinformasjon kan oppstå som følge av misligheter eller utilsiktede feil. Feilinformasjon er å anse som vesentlig dersom den enkeltvis eller samlet med rimelighet kan forventes å påvirke de økonomiske beslutningene som brukerne foretar på grunnlag av årsregnskapet.

Som del av en revisjon i samsvar med ISA-ene, utøver vi profesjonelt skjønn og utviser profesjonell skepsis gjennom hele revisjonen. I tillegg:

- identifiserer og vurderer vi risikoen for vesentlig feilinformasjon i regnskapet, enten det skyldes misligheter eller utilsiktede feil. Vi utformer og gjennomfører revisjonshandlinger for å håndtere slike risikoer, og innhenter revisjonsbevis som er tilstrekkelig og hensiktsmessig som grunnlag for vår konklusjon. Risikoen for at vesentlig feilinformasjon som følge av misligheter ikke blir avdekket, er høyere enn for feilinformasjon som skyldes utilsiktede feil, siden misligheter kan innebære samarbeid, forfalskning, bevisste utelatelser, uriktige fremstillinger eller overstyring av internkontroll.
- opparbeider vi oss en forståelse av intern kontroll som er relevant for revisjonen, for å utforme revisjonshandlinger som er hensiktsmessige etter omstendighetene, men ikke for å gi uttrykk for en mening om effektiviteten av selskapets og konsernets interne kontroll.
- evaluerer vi om de anvendte regnskapsprinsippene er hensiktsmessige og om regnskapsestimaterne og tilhørende noteopplysninger utarbeidet av ledelsen er rimelige.
- konkluderer vi på om ledelsens bruk av fortsatt drift-forutsetningen er hensiktsmessig, og, basert på innhentede revisjonsbevis, hvorvidt det foreligger vesentlig usikkerhet knyttet til hendelser eller forhold som kan skape tvil av betydning om selskapets og konsernets evne til fortsatt drift. Dersom vi konkluderer med at det eksisterer vesentlig usikkerhet, kreves det at vi i revisjonsberetningen henleder oppmerksomheten på tilleggsopplysningene i årsregnskapet, eller, dersom slike tilleggsopplysninger ikke er tilstrekkelige, at vi modifiserer vår konklusjon. Våre konklusjoner er basert på revisjonsbevis innhentet frem til datoen for revisjonsberetningen. Etterfølgende hendelser eller forhold kan imidlertid medføre at selskapet og konsernet ikke kan fortsette driften.
- evaluerer vi den samlede presentasjonen, strukturen og innholdet i årsregnskapet, inkludert tilleggsopplysningene, og hvorvidt årsregnskapet gir uttrykk for de underliggende transaksjonene og hendelsene på en måte som gir et rettviseende bilde.
- innhenter vi tilstrekkelig og hensiktsmessig revisjonsbevis vedrørende den finansielle informasjonen til enhetene eller forretningsområdene i konsernet for å kunne gi uttrykk for en mening om konsernregnskapet. Vi er ansvarlige for å lede, følge opp og gjennomføre konsernrevisjonen. Vi har eneansvar for vår konklusjon om konsernregnskapet.



Revisors beretning 2023 for Egil Stenshagen Holding AS

Vi kommuniserer med styret blant annet om det planlagte innholdet i og tidspunkt for revisjonsarbeidet og eventuelle vesentlige funn i revisjonen, herunder vesentlige svakheter i intern kontroll som vi avdekker gjennom revisjonen.

Oslo, 11. juni 2024
RSM Norge AS

Anders Nereng
Statsautorisert revisor
(elektronisk signert)



**Selskaps- og
konsernregnskap**

2023

Egil Stenshagen Holding AS




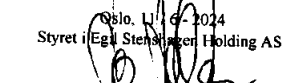
Egil Stenshagen Holding AS Morselskap		Egil Stenshagen Holding AS Konsern	
2022	2023	2023	2022
		BALANSE	
		EIENDELER	Noter
		ANLEGGSMIDLER	
		Varige driftsmidler	
-	-	Tomter	4,8 1 025 073 1 025 073
25 866	-	Bygninger	4,8 20 014 253 20 856 007
-	-	Maskiner, inventar ol.	4,8 1 827 211 602 371
<u>25 866</u>	<u>-</u>	Sum varige driftsmidler	<u>22 866 537</u> <u>22 483 451</u>
		Finansielle driftsmidler	
462 352 250	462 352 250	Investering i datterselskaper	9 - -
18 805 562	-	Lån til aksjonærselskap	10 - 18 805 562
-	-	Lån til konsernselskaper	10 - -
58 720 890	59 923 962	Langsiktig fordring	10 76 533 649 75 057 018
50 785 337	50 885 387	Investering i andre aksjer og andeler	952 581 344 50 810 337
<u>590 664 039</u>	<u>573 161 599</u>	Sum finansielle anleggsmidler	<u>1 029 114 992</u> <u>144 672 916</u>
<u>590 689 905</u>	<u>573 161 599</u>	Sum anleggsmidler	<u>1 051 981 529</u> <u>167 156 367</u>
		OMLØPSMIDLER	
		Varer	
-	-	Varelager	8,11 32 873 523 34 991 038
		Fordringer	
-	-	Kundefordringer	8 4 293 695 8 955 248
10 841	1	Andre fordringer	7 159 457 74 957 915
39 572 842	41 660 930	Fordring på aksjonær / aksjonærselskap	41 660 930 39 572 842
14 361 371	283 608 293	Fordring på konsernselskaper	31 895 630 10 203 879
<u>53 945 053</u>	<u>325 269 223</u>	Sum fordringer	<u>85 009 712</u> <u>133 689 884</u>
		Investeringer	
-	-	Andre aksjer	2 - 282 783 062
99 888 210	117 328 906	Markedsbaserte verdipapirer	2 2 858 040 456 3 016 899 177
<u>99 888 210</u>	<u>117 328 906</u>	Sum investeringer	<u>2 858 040 456</u> <u>3 299 682 239</u>
		Bankinnskudd, kontanter	
30 220 323	17 111 029	Bankinnskudd, kontanter o.l.	12 25 373 643 31 840 845
<u>184 053 587</u>	<u>459 709 159</u>	Sum omløpsmidler	<u>3 001 297 334</u> <u>3 500 204 006</u>
<u>774 743 493</u>	<u>1 032 870 758</u>	SUM EIENDELER	<u>4 053 278 863</u> <u>3 667 360 373</u>


Side 2



Egil Stenshagen Holding AS Morselskap		Egil Stenshagen Holding AS Konsern	
2022	2023	2023	2022
		BALANSE	
		EGENKAPITAL OG GJELD	Noter
		EGENKAPITAL	
		Innskutt egenkapital	
85 400 000	85 400 000	Aksjekapital	13 85 400 000 85 400 000
36 100 000	36 100 000	Overkurs	36 100 000 36 100 000
3 117 612	3 117 612	Annen innskutt egenkapital	3 117 612 3 117 612
<u>124 617 612</u>	<u>124 617 612</u>	Sum innskutt egenkapital	<u>124 617 612</u> <u>124 617 612</u>
		Opptjent egenkapital	
483 325 755	488 748 126	Annen egenkapital	3 644 619 728 3 399 536 360
<u>483 325 755</u>	<u>488 748 126</u>	Sum opptjent egenkapital	<u>3 644 619 728</u> <u>3 399 536 360</u>
-	-	Minoritetsinteresser	7 9 787 233 9 297 072
<u>607 943 367</u>	<u>613 365 738</u>	Sum egenkapital	7 <u>3 779 024 573</u> <u>3 533 451 044</u>
		GJELD	
		Avsetning for forpliktelser	
20 684 473	24 629 913	Utsatt skatt	6 25 109 997 35 455 203
<u>20 684 473</u>	<u>24 629 913</u>	Sum avsetning for forpliktelser	<u>25 109 997</u> <u>35 455 203</u>
		Annen langsiktig gjeld	
38 258 894	20 665 000	Gjeld til aksjonær og nærstående	20 665 000 38 258 894
-	-	Gjeld til kredittinstitusjoner	8,14 17 256 250 18 481 250
<u>38 258 894</u>	<u>20 665 000</u>	Sum langsiktig gjeld	<u>37 921 250</u> <u>56 740 144</u>
		Kortsiktig gjeld	
-	-	Gjeld til kredittinstitusjoner	8 11 036 816 9 998 869
16 745	34 850	Leverandørgjeld	20 292 594 18 658 423
-	-	Betalbar skatt	6 1 159 131 1 720 252
30 699	16 141	Skyldige offentlige avgifter	3 729 603 3 496 413
-	170 000 000	Avsatt konsernbidrag / utbytte	7 171 470 000 1 715 000
107 766 751	204 125 718	Gjeld til konsernselskaper	984 494 3 062 810
42 564	33 398	Annen kortsiktig gjeld	8 2 550 406 3 062 217
<u>107 856 759</u>	<u>374 210 107</u>	Sum kortsiktig gjeld	<u>211 223 044</u> <u>41 713 984</u>
<u>166 800 126</u>	<u>419 505 020</u>	Sum gjeld	<u>274 254 291</u> <u>133 909 331</u>
<u>774 743 493</u>	<u>1 032 870 758</u>	SUM EGENKAPITAL OG GJELD	<u>4 053 278 863</u> <u>3 667 360 373</u>


Egil Stenshagen
Styreformann/daglig leder

Oslo, 11. 6. 2024
Styret i Egil Stenshagen Holding AS

Jo Lunder
Styremedlem


Jørgen Stenshagen
Styremedlem

Side 3



Egil Stenshagen Holding AS Morselskap		Egil Stenshagen Holding AS Konsern	
2022	2023	2023	2022
KONTANTSTRØMANALYSE (beløp i 1000 kr)			
Kontantstrømmer fra operasjonelle aktiviteter			
29 345	269 368	498 260	1 365
-	-	-1 720	-4 528
-	-	-	94
-22 428	-	34 467	-38 538
3	-	948	1 052
270	26	26	270
1 050	-	-	1 050
-8 240	-17 441	-395 417	205 692
-	-	-130 174	-173 348
-	-	2 118	25 005
-	-	4 662	-1 486
-96	18	1 634	-4 244
-135	-13	-15 201	4 557
-231	251 958	-398	16 942
Netto kontantstrøm fra operasjonelle aktiviteter			
Kontantstrømmer fra investeringsaktiviteter			
-	-	-	-
-	-	-1 357	-519
-2 243	-1 203	66 448	-2 530
29 199	-	113 379	694 930
-	-100	-178 091	-822 350
-	-	111 571	191 951
26 956	-1 303	111 950	61 482
Netto kontantstrøm fra investeringsaktiviteter			
Kontantstrømmer fra finansieringsaktiviteter			
-	-	-1 225	-1 572
-	-	1 038	-4 478
113 058	-173 764	-26 361	-94 098
-150 000	-90 000	-91 470	-
-36 942	-263 764	-118 019	-100 148
Netto kontantstrøm fra finansieringsaktiviteter			
-10 217	-13 109	-6 467	-21 724
40 437	30 220	31 841	53 564
30 220	17 111	25 373	31 841
Beholdning av likvider 31.12.			

Side 4



Egil Stenshagen Holding AS

Noter til selskaps- og konsernregnskapet

Regnskapsprinsipper

Årsregnskapet er satt opp i samsvar med regnskapsloven og norske regnskapsstandarder.

Klassifisering og generelle regler for vurdering av balanseposter

Eiendeler bestemt til varig eie og bruk er klassifisert som anleggsmidler. Andre eiendeler er klassifisert som omløpsmidler. Fordringer klassifiseres som omløpsmidler hvis de skal tilbakebetales i løpet av ett år etter utbetalingstidspunktet. For gjeld er analoge kriterier lagt til grunn.

Anleggsmidler vurderes til anskaffelseskost. Varige anleggsmidler som har begrenset levetid, avskrives lineært over forventet økonomisk levetid. Anleggsmidlene nedskrives til virkelig verdi ved verdifall som ikke forventes å være forbigående. Langsiktig gjeld i norske kroner balanseføres til nominelt beløp på etableringstidspunktet.

Omløpsmidler vurderes til laveste av anskaffelseskost og virkelig verdi. Kortsiktig gjeld balanseføres til nominelt beløp på etableringstidspunktet.

Varige driftsmidler

Varige driftsmidler balanseføres og avskrives lineært over driftsmidlenes forventede levetid. Direkte vedlikehold av driftsmidler kostnadsføres løpende under driftskostnader. Påkostninger eller forbedringer tillegges driftsmidlets kostpris og avskrives i takt med driftsmidlet. Skillet mellom vedlikehold og påkostning/forbedring regnes i forhold til driftsmidlets stand ved vår anskaffelse av driftsmidlet. Innredning i leide lokaler balanseføres og avskrives over leiekontraktens løpetid.

Leieavtaler

Driftsmidler som leies på betingelser som i det vesentlige overfører de økonomiske rettigheter og forpliktelser til selskapet (finansiell leasing), aktiveres under bygninger, maskiner, inventar o.l. og medtas som forpliktelse under langsiktig gjeld til nåverdien av minimumsleien. Driftsmidlet avskrives over antatt økonomisk levetid, og forpliktelsen reduseres med betalt leie etter fradrag for beregnet rentekostnad. Operasjonelle leieavtaler utgiftsføres løpende.

Immaterielle eiendeler

Utgifter til immaterielle eiendeler er balanseført i den utstrekning kriteriene for balanseføring er oppfylt.

Datterselskap/tilknyttet selskap

Datterselskaper og tilknyttede selskaper vurderes etter kostmetoden i selskapsregnskapet. Investeringen er vurdert til anskaffelseskost for aksjene med mindre nedskrivning har vært nødvendig. Det er foretatt nedskrivning til virkelig verdi når verdifall skyldes årsaker som ikke kan antas å være forbigående og det må anses nødvendig etter god regnskapsskikk. Nedskrivninger er reversert når grunnlaget for nedskrivning ikke lenger er til stede.

Utbytte, konsernbidrag og andre utdelinger er inntektsført samme år som det er avsatt i givers regnskap. Overstiger utbyttet/konsernbidraget andel av opptjent resultat etter anskaffelsestidspunktet, representerer den overskytende del tilbakebetaling av investert kapital, og utdelingene er fratrukket investeringens verdi i balansen til morselskapet.

Andre anleggsaksjer

Aksjene vurderes til det laveste av historisk kostpris og antatt virkelig verdi. Mottatt utbytte og andre utdelinger fra selskapene inntektsføres som annen finansinntekt når de mottas. Utbytte som overstiger andel av opptjent resultat i eierperioden, regnskapsføres som reduksjon av aksjenes kostpris.

Kortsiktige plasseringer

Kortsiktige plasseringer (aksjer og andeler vurdert som omløpsmidler) vurderes til laveste av anskaffelseskost og virkelig verdi på balansedagen. Markedsbaserte finansielle omløpsmidler er vurdert til virkelig verdi. Mottatt utbytte og andre utdelinger fra selskapene inntektsføres som annen finansinntekt.

Varer

Varer vurderes til det laveste av anskaffelseskost basert på gjennomsnittlig kostpris og virkelig verdi.

Fordringer

Kundefordringer føres opp i balansen etter fradrag for avsetning til forventede tap. Avsetning til tap er gjort på grunnlag av individuell vurdering av fordringene og en tilleggsavsetning som skal dekke øvrig påregnelig tapsrisiko.



Egil Stenshagen Holding AS

Noter til selskaps- og konsernregnskapet

Andre fordringer, både omløpsfordringer og anleggsfordringer, føres opp til det laveste av pålydende og virkelig verdi.

Langsiktige fordringer og gjeld konsernselskaper

Det er ikke avtalt nedbetalingsplan for langsiktig fordring og gjeld. For langsiktig fordring er det ikke stilt sikkerhet.

Finansielle instrumenter

Finansielle instrumenter i form av valutaderivater som ikke er sikringsinstrumenter, vurderes til markedsverdi (virkelig verdi) på balansedagen. Ved beregning av virkelig verdi er spotkursen på regnskapsavslutningstidspunktet lagt til grunn.

Konsernkontoordning

Selskapene i gruppen inngår i en konsernkontoordning, der Egil Stenshagen Holding AS er toppselskap. Alle engasjementer med banken som inngår i konsernkontoordningen er i datterselskapene presentert som konsernmellomværende. Tilsvarende er renter på konti som inngår i konsernkontoordningen presentert som rentekostnad eller renteinntekt konsernselskaper. I konsernet er disse mellomværender og renter eliminert. Selskapene i gruppen er solidarisk ansvarlig for et hvert mellomværende med banken.

Garantier og reklamasjoner

Garantiarbeider/reklamasjoner knyttet til avsluttede salg vurderes til antatt kostnad for slikt arbeid. Estimert beregnes med utgangspunkt i historiske tall for garantiarbeider. Avsetningen er klassifisert som annen kortsiktig gjeld.

Driftsinntekter

Inntektsføring ved salg av varer skjer på leveringstidspunktet (transaksjonstidspunktet). Tjenester inntektsføres etter hvert som de leveres. Leieinntekter inntektsføres etter opptjeningsprinsippet.

Mottatt utbytte og andre overskuddsutdelinger fra selskapene inntektsføres som annen finansinntekt. Utbytter fra datterselskap inntektsføres i avsetningsåret. Urealisert gevinst og tap på omløpsaksjer som inngår i handelsportefølje resultatføres.

Renter

Mellomværende med konsernselskaper er renteberegnet til markedsrente. Mellomværende med aksjonær og aksjonærselskap er renteberegnet med skjermingsrenten.

Skatter

Skattekostnaden i resultatregnskapet omfatter både periodens betalbare skatt og endring i utsatt skatt/utsatt skattefordel. Utsatt skatt beregnes på grunnlag av de midlertidige forskjellene som eksisterer mellom regnskapsmessige og skattemessige verdier, og på grunnlag av eventuelt ligningsmessig underskudd til framføring ved utgangen av regnskapsåret. Skatteøkende og skattereduserende midlertidige forskjeller som reverserer eller kan reversere i samme periode, utlignes. Utsatt skattefordel på netto skattereduserende forskjeller som ikke er utlignet og på underskudd til framføring, balanseføres i den grad skattefordelen antas å kunne utnyttes gjennom framtidige skattepliktige overskudd. Utsatt skatt og utsatt skattefordel som kan balanseføres, er oppført netto i balansen.

Skatt på avgitt konsernbidrag til morselskap som føres direkte mot egenkapitalen, føres direkte mot betalbar skatt i balansen. Utsatt skatt/utsatt skattefordel beregnes med nominell verdi.

Valuta

Transaksjoner i utenlandsk valuta omregnes til kursen på transaksjonstidspunktet. Pengeposter i utenlandsk valuta omregnes til norske kroner ved å benytte balansedagens kurs.

Valutakursendringer resultatføres løpende i regnskapsperioden under andre finansposter.

Pensjoner

Ansatte i konsernet har avtale om innskuddspensjon.

Ved innskuddsplaner betaler selskapet innskudd til et forsikringsselskap. Selskapet har ingen ytterligere betalingsforpliktelse etter at innskuddene er betalt. Innskuddene klassifiseres som lønns- og personalkostnader. Eventuelle forskuddsbetalte innskudd balanseføres som eiendel (pensjonsmidler) i den grad innskuddet kan refunderes eller



Egil Stenshagen Holding AS

Noter til selskaps- og konsernregnskapet

reduere framtidige innbetalinger

Konsolideringsprinsipper:

Konsernet omfatter morselskapet Egil Stenshagen Holding AS og datterselskap hvor selskapet har kontrollende eierinteresser.

Konsernregnskapet utarbeides som om konsernet var en økonomisk enhet. Alle selskapene har benyttet konsistente prinsipper og alle interne forhold mellom selskapene er eliminert.

Eierandeler i selskaper der konsernet alene har bestemmende innflytelse (datterselskaper, note 9) er konsolidert 100 % linje for linje i konsernregnskapet fra den dagen konsernet har kontroll og er konsolidert til den dagen slik kontroll opphører. Dersom konsernet ikke eier alle aksjene i datterselskapene blir minoritetenes andel av resultat etter skattekostnad og andel av egenkapitalen presentert på egne linjer.

Morselskapets balanseførte verdi av investeringen (anskaffelseskost) i det enkelte datterselskap elimineres mot egenkapitalen i datterselskapet. Anskaffelseskost tilordnes identifiserbare eiendeler og forpliktelser til virkelig verdi på oppkjøpstidspunktet og dette vil kunne gi mer-/mindreverdi i forhold til bokført egenkapital i datterselskapet. Ikke-identifisert mer-/mindreverdi anses som goodwill. Goodwill og negativ goodwill oppføres i balansen med majoritetens andel. Identifiserte mer-/mindreverdi resultatføres i takt med den underliggende eiendelen eller forpliktelsen. Goodwill og negativ goodwill resultatføres normalt over 5 år.

I 2022 ble selskapets aksjer i Agder Bil AS solgt. Som en forenkling i konsernregnskapet er salgstidspunkt satt til 1.1.2022, dvs at Agder Bil AS er ikke konsolidert i noen deler av 2022.

Kontantstrømoppstilling

Kontantstrømoppstillingen er utarbeidet etter den indirekte metode. Kontanter og kontantekvivalenter omfatter kontanter, bankinnskudd og andre kortsiktige, likvide plasseringer.



Egil Stenshagen Holding AS

Noter til selskaps- og konsernregnskapet

Note 1 Salgsinntekter og andre inntekter

MORSELSKAP

Selskapets hovedaktivitet er investering i og forvaltning av aksjer. Driftsinntekter består av utleieinntekter.

KONSERN

Virksomhetsområder:

Salgsinntekter i Norge:

	2023	2022
Salg av dekk og felger	-	-
Salg av biler	163 199 663	195 205 641
Sum	163 199 663	195 205 641

Leieinntekter og annet inntekter i Norge:

Leieinntekter	2 382 333	2 675 716
Gevinst ved salg av varige driftsmidler / annet inntekter	-	-
Sum	2 382 333	2 675 716

Driftsinntekter fra investeringsvirksomhet

Utbytte/renter	-	130 174 010	173 348 444
Realisert gevinst/tap (-)	23 530 583		42 041 793
Urealisert gevinst/tap (-) (note 2)	597 950 921	-	205 691 933
Sum	491 307 493		9 698 304

Note 2 Aksjer og andeler i andre foretak

MORSELSKAP

	Anskaffelses- kost	Virkelig verdi	Periodens resultatførte verdiendring
Markedsbaserte finansielle omløpsmidler			
Markedsbaserte verdipapirer	3 638 185	117 328 906	17 440 695

KONSERN

Markedsbaserte finansielle omløpsmidler

Markedsbaserte verdipapirer	1 876 041 707	2 858 040 456	507 003 859
-----------------------------	---------------	---------------	-------------

Markedsbaserte verdipapirer er vurdert til virkelig verdi.



Egil Stenshagen Holding AS

Noter til selskaps- og konsernregnskapet

Note 3 Ansatte, godtgjørelser, lån til ansatte m.v.

MORSELSKAP

Lønnskostnader:

Lønnskostnader består av følgende poster:

	<u>2023</u>	<u>2022</u>
Lønn	273 191	348 169
Arbeidsgiveravgift	34 393	43 832
Pensjonskostnader	-	-
Andre personalkostnader	4 310	14 044
Sum lønnskostnader	<u>311 894</u>	<u>406 045</u>

Antall årsverk

1 1

Godtgjørelser:

Følgende godtgjørelser er gitt til selskapets ledende personer i konsernet:

Lønn

Styret

-

Det er i selskapet ikke gitt lån eller sikkerhetsstillelser til ledende personer eller aksjeeiere. Daglig leder i morselskapet er ansatt i ett av datterselskapene, og er lønnet i det selskapet.

Selskapet er pliktig til å ha en tjenestepensjonsordning etter lov om obligatorisk tjenestepensjon. Ansatte i morselskapet er dekket av ordninger i andre konsernselskap og oppfyller kravene etter denne loven.

KONSERN

Lønnskostnader:

Lønnskostnader består av følgende poster:

	<u>2023</u>	<u>2022</u>
Lønn	18 808 970	18 545 613
Arbeidsgiveravgift	2 904 141	2 605 912
Pensjonskostnader	369 587	336 587
Andre personalkostnader	353 728	354 825
Sum lønnskostnader	<u>22 436 424</u>	<u>21 842 935</u>

Antall årsverk

23 25

Godtgjørelser:

Følgende godtgjørelser er gitt til selskapets ledende personer i konsernet:

	<u>Daglig ledere</u>	<u>Styret</u>
Lønn	1 636 072	-
Pensjon	71 120	-
Annen godtgjørelse	157 500	553 363
Sum	<u>1 864 692</u>	<u>553 363</u>

Ledende ansatte har ikke avtale om bonus eller aksjebasert/aksjeverdibasert godtgjørelse.

Det er ikke gitt lån/sikkerhetsstillelse til daglig leder, styreformann eller andre nærstående parter. Det er ingen enkelt lån/sikkerhetsstillelser som utgjør mer enn 5 % av selskapets egenkapital.

**Egil Stenshagen Holding AS****Noter til selskaps- og konsernregnskapet**

	Morselskap		Konsern	
	2023	2022	2023	2022
Lovpålagt revisjon	50 600	56 338	333 555	292 838
- Skatterådgivning	-	-	-	-
- Bistand med utarbeidelse av årsregnskap og ligningspapirer	53 500	79 025	107 100	133 125
- Annen rådgivning	10 200	65 250	45 985	93 563
- Andre attestasjonstjenester	1 950	12 900	1 950	12 900
Sum honorar for andre tjenester	65 650	157 175	155 035	239 588

Obligatorisk tjenestepensjon:

Selskapene i konsernet er pliktig til å ha en tjenestepensjonsordning etter lov om obligatorisk tjenestepensjon og selskapets ordning oppfyller kravene etter denne loven.

Note 4 Varige driftsmidler**MORSELSKAP**

	Fast teknisk installasjon i bygning		SUM
	Bygning	bygning	
Anskaffelseskost 01.01.	2 512 000	354 651	2 866 651
Tilgang i året	-	-	-
Avgang i året	2 512 000	354 651	2 866 651
Anskaffelseskost 31.12.	-	-	-
Akk. avskrivninger 31.12.	-	-	-
Akk. nedskrivninger 31.12.	-	-	-
Akk. av- og nedskrivninger 31.12.	-	-	-
Balansført verdi 31.12.	-	-	-
Årets avskrivninger	-	-	-
Årets nedskrivninger	-	-	-
Avskriv.sats/økonomisk levetid	-	25 867	25 867
Valg av avskrivningsplan	5 %	10 %	
Endring avskrivningsplan	Lineær Nei	Lineær Nei	

**Egil Stenshagen Holding AS****Noter til selskaps- og konsernregnskapet****KONSERN**

	Maskiner/ inventar	Påkostn. Leide lok.	Bygning	Tomter	SUM
Anskaffelseskost 01.01.	2 351 586	271 536	35 605 518	1 025 073	39 253 713
Tilgang i året	1 356 941	-	-	-	1 356 941
Avgang i året	-	-	2 866 651	-	2 866 651
Anskaffelseskost 31.12.	<u>3 708 527</u>	<u>271 536</u>	<u>32 738 867</u>	<u>1 025 073</u>	<u>37 744 003</u>
Akk. avskrivninger 31.12.	1 881 316	271 536	12 724 615	-	14 877 467
Akk. nedskrivninger 31.12.	-	-	-	-	-
Akk. av- og nedskrivninger 31.12.	<u>1 881 316</u>	<u>271 536</u>	<u>12 724 615</u>	<u>-</u>	<u>14 877 467</u>
Balansført verdi 31.12.	<u>1 827 211</u>	<u>-</u>	<u>20 014 253</u>	<u>1 025 073</u>	<u>22 866 537</u>
Årets avskrivninger	132 101	-	815 888	-	947 989
Årets nedskrivninger	-	-	25 867	-	25 867
Avskriv.sats/økonomisk levetid	10-20%	*	2-5%		
Valg av avskrivningsplan	Lineær	Lineær	Lineær		
Endring avskrivningsplan	Nei	Nei	Nei		

*) Påkostning leide lokaler avskrives over kontraktsfestet leieperiode.

Note 5 Transaksjoner med nærstående parter

Egil Stenshagen Holding AS har hatt følgende vesentlige transaksjoner med nærstående parter:

Selskapets transaksjoner med nærstående parter:

	2023	2022
<i>Salg av varer og tjenester til heleide datterselskaper</i>		
Renteinntekt fra konsernselskaper	-	-
Renteinntekt fra morselskap	-	-
Rentekostnad til morselskap	-	2 103 750
Netto renter til (-) /fra fysiske aksjonærer og selskaper som er nærstående til disse	<u>3 043 088</u>	<u>- 1 391 159</u>

Transaksjoner med nærstående parter skjer på markedsmessige vilkår.



Egil Stenshagen Holding AS

Noter til selskaps- og konsernregnskapet

Note 6 Skattekostnad

Grunnlag for skattekostnad, endring utsatt skatt og betalbar skatt:

	Morselskap		Konsern	
	2023	2022	2023	2022
Resultat før skattekostnad	269 367 811	29 345 267	498 260 441	1 364 811
Permanente forskjeller	- 268 867 043	- 31 281 922	- 525 342 511	4 641 495
Grunnlag for årets skattekostnad	500 768	1 936 655	27 082 070	6 006 306
Endring i midlertidige forskjeller	225 345	670 718	5 236 503	1 231 458
Grunnlag for betalbar skatt i resultatregnskapet	726 113	1 265 937	32 318 573	7 237 764
Mottatt konsernbidrag	127 995	326 162	127 995	326 162
Avgitt konsernbidrag	-	-	127 995	326 162
Avskåret rentefradrag	-	-	-	-
Benyttet fremførbart underskudd	- 726 113	-	726 113	-
Underskudd til fremføring	-	1 265 937	-	971 925
Skattepliktig inntekt (gr.lag for betalbar skatt i balansen)	127 995	326 162	33 044 686	8 209 689

Fordeling av skattekostnaden:

Betalbar skatt (22%) av grunnlag for betalbar skatt i resultatregnskapet)	28 159	71 756	1 159 131	1 720 252
Endring i utsatt skatt	3 945 439	1 381 648	10 345 207	1 004 483
Skatt av konsernbidrag	- 28 159	- 71 756	-	-
Netto betalt kildeskatt	-	-	402 987	233 524
Skattekostnad	3 945 440	1 381 648	8 783 088	949 293

Betalbar skatt i balansen:

Betalbar skatt i skattekostnaden	-	-	1 159 131	1 720 252
Betalbar skatt i balansen	-	-	1 159 131	1 720 252

**Egil Stenshagen Holding AS****Noter til selskaps- og konsernregnskapet***Spesifikasjon av skatteeffekten av midlertidige forskjeller og underskudd til fremføring:*

MORSELSKAP	2023		2022	
	Fordel	Forpliktelse	Fordel	Forpliktelse
Anleggsmidler	57 387	-	626 155	-
Gevinst- og (taps-)konto	-	772 408	-	1 681 295
Aksjer utenfor EØS	-	113 690 721	-	96 250 025
3% av utbytte	-	45 900	-	53 550
Underskudd til fremføring	- 2 259 679	-	2 985 793	-
Avskåret rentefradrag	- 352 589	-	352 589	-
Sum midlertidige forskjeller	- 2 554 881	114 509 029	3 964 537	97 984 870
Utsatt skatt i balansen	-	24 629 913	-	20 684 473

Spesifikasjon av skatteeffekten av midlertidige forskjeller og underskudd til fremføring:

KONSERN	2023		2022	
	Fordel	Forpliktelse	Fordel	Forpliktelse
Anleggsmidler	-	3 133 553	-	2 475 057
Fordringer	-	5 606 702	-	34 070
Varer	- 1 383 809	-	1 179 357	-
Gevinst- og (taps-)konto	-	772 408	-	1 681 295
3% av urealisert gevinst aksjer i fritaksmetoden	-	45 900	-	53 550
Aksjer utenfor EØS	-	110 604 487	-	168 427 987
Avskåret rentefradrag	- 352 589	-	352 589	-
Underskudd til fremføring	- 41 858 530	-	17 921 319	-
Sum midlertidige forskjeller	- 43 594 928	120 163 050	- 19 487 335	172 637 889
Utsatt skatt i balansen	-	25 109 997	-	35 455 203

Note 7 Egenkapital**MORSELSKAP**

	Aksjekapital	Overkurs	Annen innskutt egenkapital	Annen egenkapital	Sum
Egenkapital pr. 01.01.	85 400 000	36 100 000	3 117 612	483 325 755	607 943 367
Årets resultat	-	-	-	265 422 371	265 422 371
Tilleggsutbytte	-	-	-	90 000 000	90 000 000
Avsatt utbytte	-	-	-	170 000 000	170 000 000
Egenkapital pr. 31.12.	85 400 000	36 100 000	3 117 612	488 748 126	613 365 738

**Egil Stenshagen Holding AS****Noter til selskaps- og konsernregnskapet**

KONSERN

	Aksjekapital	Overkurs	Annen innskutt egenkapital	Annen egenkapital	Minoritets- andeler	Sum
Egenkapital pr. 01.01.	85 400 000	36 100 000	3 117 612	3 399 536 360	9 297 072	3 533 451 044
Årets resultat	-	-	-	505 083 369	1 960 160	507 043 530
Tilleggsutbytte	-	-	-	90 000 000	-	90 000 000
Avsatt utbytte	-	-	-	170 000 000	1 470 000	171 470 000
Egenkapital pr. 31.12	85 400 000	36 100 000	3 117 612	3 644 619 728	9 787 233	3 779 024 574

Minoritetsinteresser i konsernregnskapet i 2023:

Selskap med minoriteter

	Kongsvinger Bil AS	Total
Minoritetsandel	49,00 %	
Minoritetens andel ved oppkjøp	2 695 000	2 695 000
Akkumulert andel av årsresultater 1.1.	6 602 073	6 602 073
Sum	9 297 073	9 297 073
Minoritetens andel av årsresultatet	1 960 160	1 960 160
Minoritetens andel av ekstraordinær utbytte	-	-
Minoritetens andel av avsatt utbytte	1 470 000	1 470 000
Sum	9 787 233	9 787 233

Note 8 Pantstillelser og forpliktelser

Selskapet har en konsernkontoordning der selskapene i gruppen er solidarisk ansvarlig for et hvert mellomværende med banken.

Bokført gjeld sikret ved pant:

MORSELSKAP

Kassekreditt limit

	2023	2022
Kassekreditt limit	10 000 000	10 000 000



Egil Stenshagen Holding AS

Noter til selskaps- og konsernregnskapet

KONSERN	2023	2022
Kassekreditt / rammelån limit	13 000 000	13 000 000
Ett av datterselskapene har avtale med banken om belåning med sikkerhet i selskapets verdipapirkonto. Belåningsgraden varierer mellom de ulike aksjer/verdi papirer.		
Bokført gjeld sikret ved pant:		
Gjeld til kredittinstitusjoner, langsiktig	17 256 250	18 481 250
Annen kortsiktig gjeld til kredittinstitusjoner	11 036 816	9 998 869
Sum	28 293 066	28 480 119
Bokført verdi av pantsatte eiendeler:		
Markedsbaserte aksjer	2 858 040 456	3 016 899 177
Varer	32 873 523	34 991 038
Fordringer	4 293 695	8 955 248
Driftsmidler	1 621 793	391 350
Bygninger og tomter	17 703 052	18 454 740
Sum	2 914 532 519	3 079 691 553

Andre forpliktelser:

Selskapene som inngår i konsernet har stillet solidarisk kausjonserklæring på totalt NOK 10 mill for konsernkontoordningen.

Ett av datterselskapene har gjenkjøpsforpliktelser knyttet til leasingavtaler pr 31.12. på MNOK 28,1. Det er ikke gjort en avsetning på denne forpliktelsen. Det anses å være lav risiko for tap på disse kontraktene.

Et av selskapene har stilt garantiforpliktelse på til sammen kr 5 000 31.12.23. Avsetningen inngår i annen kortsiktig gjeld.

Note 9 Datterselskap

Selskapet har eierandeler i følgende selskaper:

	Ervervet/ stiftet	Forretnings- kontor	Eierandel/ Stemmerett	Antall aksjer	Sum pålydende	Bokført verdi
Auto Grip AS	04.12.2015	Oslo	100 %	100	300	30 000
Fjordgaten 7 AS	01.02.2010	Tønsberg	100 %	100	100 000	5 636 964
Stenshagen Invest AS	01.08.2010	Oslo	100 %	1 000 000	100 000 000	453 870 087
Kongsvinger Bilsenter AS	13.01.2014	Kongsvinger	51 %	153	1 530 000	2 815 200
Sum						462 352 250

Aksjene er bokført etter kostmetoden. Samtlige selskap inngår i konsernregnskapet.



Egil Stenshagen Holding AS

Noter til selskaps- og konsernregnskapet

Note 10 Fordringer med forfall senere enn 1 år

	Morselskap		Konsern	
	2023	2022	2023	2022
Lån til aksjonærselskap/konsernselskaper	-	18 805 562	-	18 805 562
Andre langsiktige fordringer	59 923 962	58 720 890	76 533 649	75 057 018
Sum	59 923 962	77 526 452	76 533 649	93 862 580

Note 11 Varer

KONSERN

	2023	2022
Lager av ferdigvarer	32 873 523	34 991 038

Varelageret er stilt som sikkerhet for konsernets kreditt.

Note 12 Bundne bankmidler

KONSERN

	2023	2022
Bundne bankmidler (skattetrekk)	1 252 482	1 187 289



Egil Stenshagen Holding AS

Noter til selskaps- og konsernregnskapet

Note 13 Aksjekapital og aksjonærinformasjon

Aksjekapitalen i selskapet er ved utgangen av året:

	Antall	Pålydende	Bokført
A-aksjer	4	85 400	341 600
B-aksjer	996	85 400	85 058 400
SUM	1 000	85 400	85 400 000

Aksjene eies av:

	Antall	Eierandel	Stemmeandel	
Stens Holding AS	A-aksjer	4	0,4 %	80 %
Stens Holding AS	B-aksjer	506	50,6 %	10 %
Jørst Holding AS	B-aksjer	240	24,0 %	5 %
Kast Finans AS	B-aksjer	240	24,0 %	5 %
Stenshagen Holding AS	B-aksjer	10	1,0 %	0,2 %
Sum		1 000	100 %	100 %

Egil Stenshagen Holding AS har 4 aksjonærer per 31.12. Selskapets aksjer er delt inn i A- og B aksjer. A-aksjene har 1 000 stemmer hver og B-aksjene har 1 stemme hver. For øvrig har aksjene samme rettigheter.

Oversikt over aksjer som eies av daglig leder og styret:

	A-aksjer	B-aksjer	Sum	Eierandel
Egil Stenshagen (daglig leder/styreleder)	4	511	515	52 %
Jørgen Stenshagen (styremedlem)	-	240	240	24 %

Egil Stenshagen Holding AS inngår i konsernet Stens Holding AS. Konsernets regnskap vil være tilgjengelig på morselskapets forretningsadresse i Oslo.

Note 14 Gjeld

MORSELSKAP

Morselskap har ingen gjeld som forfaller mer enn 5 år etter regnskapsårets slutt.

KONSERN

Gjeld som forfaller mer enn 5 år etter regnskapsårets slutt er følgende:

	2023	2022
Gjeld til kredittinstitusjoner	11 131 250	12 331 250
Sum	11 131 250	12 331 250

Note 15 Finansiell markedsrisiko

Selskapet og konsernet benytter seg ikke av finansielle instrumenter i forbindelse med finansiell risiko.

Renterisiko

Renterisiko oppstår på kort og mellomlang sikt som et resultat av at deler av selskapets flytende rente. Maksimumsrammer for andel av gjeld med flytende rente er fastsatt. Låneporteføljen dag en kombinasjon av flytende og fast rentebinding.

Valutarisiko

Selskapet er i liten grad eksponert mot endringer i valutakurser, da mesteparten av varekjøp

Råvareprisrisiko

Priser på innkjøpte varer for videresalg er i noe grad påvirket av prisen på rågummi.



Egil Stenshagen Holding AS

Organisasjonsnummer 910 356 488

ÅRSBERETNING FOR 2023

1. Virksomhet

Selskapets virksomhet er agentur og handelsvirksomhet, investering i og drift av fast eiendom, verdipapirer og andre formuesobjekter, herunder deltagelse i andre virksomheter med lignende virksomhet.

Selskapet holder til i Haakon VIIIs gate i Oslo.

Konsernet består av morselskapet Egil Stenshagen Holding AS og datterselskapene:

- Stenshagen Invest AS
- Kongsvinger Bilsenter AS
- Fjordgaten 7 AS
- Auto Grip AS

Konsernet driver med salg av biler samt utleie av fast eiendom samt handel med aksjer og verdipapirer.

Stenshagen Invest AS er et investeringsfirma i aksjer og verdipapirer. Selskapet operer generelt med lav risiko knyttet til egenhandel. Det er etablert retningslinjer og rutiner for selskapets egenhandel med spesifiserte rammer for total eksponering i både segment- og prosent fordeling pr aksje. I utgangpunktet er alle investeringer langsiktig, så lenge selskapene presterer og er priset rett i forhold til prestasjon. Selskapet har avtale med banken for håndtering av oppgjør på aksjer for å minimere risiko ved oppgjør av handler på verdipapir. Stenshagen Invest AS sin likviditetsrisiko er vurdert å ikke være betydelig. I tillegg til tilfredsstillende kreditrammer i banken, har selskapet god tilgang på finansiering gjennom morselskapet.

Stenshagen Invest AS har siden starten i 2010 investert ledig kapital i Stenshagen konsernet for ytterligere å øke inntjeningen for Gruppen. I starten var det kun en fast ansatt, daglig leder Jørgen Stenshagen. I dag har selskapet vokst og fått 4 ansatte, hvorav to på deltid.

Porteføljen er fordelt på rundt 10 gode børsnoterte selskaper som utgjør største parten av porteføljen. I tillegg til et økende antall unoterte selskaper og fond. Å redegjøre for fremtidig utvikling for aksjemarkedet er nærmest umulig, blant annet internasjonale hendelser påvirker børsen.

Kongsvinger Bilsenter AS er forhandler av Mercedes og Peugeot person og varebil på Kongsvinger i Hedmark fylke.

Fjordgaten 7 AS eier et utleiebygg i Tønsberg, som huser Dekkteam AS

Auto Grip AS er et tomt aksjeselskap for å ta vare på selskapsnavnet.

Egil Stenshagen Holding AS består virksomheten av å eie datterselskaper samt forvaltning av midler. I eierselskapet Stens Holding AS består virksomheten av å eie datterselskaper samt forvaltning av midler.

2. Fortsatt drift

Årsregnskapet for morselskapet og konsernet er avlagt under forutsetning av fortsatt drift, og styret bekrefter at forutsetningen er til stede. Morselskapet og konsernet har positiv egenkapital.



3. Arbeidsmiljøet og likestilling

Arbeidsmiljøet i konsernet anses som godt. Sykefraværet har samlet sett vært moderat for konsernet. Pr. 31. desember 2023 hadde konsernet en overvekt av mannlige ansatte. Styret vurderer imidlertid situasjonen slik at forholdet til likestilling er god. Etter styrets oppfatning gjøres det ikke direkte eller indirekte forskjell mellom kjønnene ved ansettelse eller i forbindelse med arbeidsforholdet til den enkelte ansatte. Styret vil arbeide for å øke ledelsens bevissthet om betydningen av likestilling mellom kjønnene og samtidig pålegge ledelsen en plikt til å påse at det ikke forekommer direkte eller indirekte forskjellsbehandling mellom kjønnene i konsernet. Konsernet har som policy at det ikke gjøres forskjell på ansatte eller ved ansettelse på grunn av etnisitet, nasjonal opprinnelse, avstamming, hudfarge, språk, religion og livssyn. Det er to deltidsansatte i konsernet.

Selskapet har tegnet ansvarsforsikring for daglig leder og medlemmer av styret.

4. Ytre miljø

Konsernets virksomhet forurenses ikke det ytre miljø utover det som er normalt for bransjene. Avfallsprodukter fra verkstedet og retur av bildekk blir deponert i henhold til gjeldende regler og det er styrets oppfatning at det ytre miljø ikke forurenses av selskapenes virksomheter.

5. Åpenhetsloven

Åpenhetsloven trådte i kraft 1. juli 2022, og skal, sammen med andre tiltak, bidra til Norges arbeid med å møte FN's bærekraftsmål nr. 8 om anstendig arbeid og økonomisk vekst, og ml nr. 12 om ansvarlig forbruk og produksjon. I konsernet er det primært Kongsvinger Bilsenter AS som berøres av dette.

Redegjørelse for åpenhetsloven blir publisert på Kongsvinger Bilsenter sin hjemmeside.
www.kongsvingerbs.no

6. Redegjørelse for årsregnskapet

Det fremlagte årsregnskap for morselskapet og konsernet gir etter styrets oppfatning fyllestgjørende informasjon om driften og om stillingen ved årsskiftet.

Det har ikke inntruffet forhold eller hendelser på nytt år med betydning for konsernregnskapet 2023 eller årsregnskapet 2023 for morselskapet.

Resultatet for 2023 var betydelig opp sammenlignet med 2022 noe som skyldes at investeringsresultatet i ble vesentlig bedre enn fjoråret.

Morselskapet oppnådde i 2023 et overskudd på kr 265,4 mill, sammenlignet med 2022 hvor overskuddet var kr 28,0 mill.

Totalkapitalen i morselskapet var pr 31.12.2023 kr 1.032,9 mill, sammenlignet med kr 774,7 mill året 2022. Egenkapitalandelen pr. 31.12.23 var kr 613,4 mill som tilsvarer 59%. Den likviditetsmessige stillingen er tilfredsstillende.

Konsernet hadde i 2023 en omsetning på kr 656,9 mill. Det ble et overskudd i konsernet på kr 507,0 mill i 2023 mot et overskudd på kr 0,4 mill. i 2022. Totalkapitalen i konsernet var pr 31.12.23 kr 4.053,3 mill sammenlignet med kr 3.667,4 mill året før. Egenkapitalandelen pr 31.12.22 var kr 3.779,0 mill eller 93,2 %.

Konsernet hadde i 2023 en netto kontantstrøm fra operasjonelle aktiviteter på kr -0,4 mill mot 16,9 mill i 2022. Netto kontantstrøm fra investeringsaktiviteter i 2023 var kr 112,0 mill mot kr 61,5 i 2022.

Netto kontantstrøm fra finansieringsaktiviteter i 2023 var kr -118,0 mill mot kr -100,1 mill i 2022. Likviditeten i selskapet er god, da selskapet inngår i konsernkontoordning.

7. Finansiell risiko

Den finansielle risiko knyttet til aktivitetene i morselskapet er avhengig av den generelle markedsutviklingen for konsernets investeringer i verdipapirer.



Kreditrisiko – Styret vurderer konsernets kreditrisiko som ikke betydelig. Konsernet har lite kundekreditt.

Likviditetsrisiko – Styret vurderer konsernets likviditetssituasjon som tilfredsstillende, og anser ikke dette å utgjøre noen vesentlig risiko med tanke på videre utvikling av de enkelte datterselskaper, og konsernet som helhet.

8. Redegjørelse for den fremtidige utvikling

Aktivt eierskap blir i fokus fremover i våre investeringer.

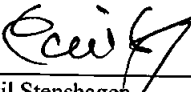


Eiendomsinntektene er trappet ned, men gjenstående eiendommer forventes å ha god avkastning.

Forslag til resultatdisponering

Styret foreslår at årets overskudd kr 265.422.371,- disponeres som følgende:

Avsatt til annen egenkapital	kr 5.422.317,-
Tilleggsutbytte	kr 90.000.000,-
Avsatt til utbytte	kr 170.000.000
Sum disponert	kr 265.422.371,-

Oslo, 11.juni 2024

		
Egil Stenshagen Styreformann/daglig leder	Jo Lunder Styremedlem	Jørgen Stenshagen Styremedlem