



ÅRSREGNSKAPET FOR REGNSKAPSÅRET 2024 - GENERELL INFORMASJON

Enheten

Organisasjonsnummer: 989 175 130
Organisasjonsform: Aksjeselskap
Foretaksnavn: PROMEDICA AS
Forretningsadresse: Løvetannvegen 1
7050 TRONDHEIM

Regnskapsår

Årsregnskapets periode: 01.01.2024 - 31.12.2024

Konsern

Morselskap i konsern: Nei

Regnskapsregler

Regler for små foretak benyttet: Ja
Benyttet ved utarbeidelsen av årsregnskapet til selskapet: Regnskapslovens alminnelige regler

Årsregnskapet fastsatt av kompetent organ

Bekreftet av representant for selskapet: Terje Sjørdal
Dato for fastsettelse av årsregnskapet: 28.06.2025

Grunnlag for avgivelse

År 2024: Årsregnskapet er elektronisk innlevert
År 2023: Tall er hentet fra elektronisk innlevert årsregnskap fra 2024

Det er ikke krav til at årsregnskapet m.v. som sendes til Regnskapsregisteret er undertegnet. Kontrollen på at dette er utført ligger hos revisor/enhetens øverste organ. Sikkerheten ivaretas ved at innsender har rolle/rettighet for innsending av årsregnskapet via Altinn, og ved at det bekreftes at årsregnskapet er fastsatt av kompetent organ.

Brønnøysundregistrene, 26.07.2025



Resultatregnskap

Beløp i: NOK	Note	2024	2023
RESULTATREGNSKAP			
Inntekter			
Sum inntekter		0	0
Kostnader			
Annen driftskostnad	1	159 385	387 581
Sum kostnader		159 385	387 581
Driftsresultat		-159 385	-387 581
Finansinntekter og finanskostnader			
Inntekt på investering i datterselskap og tilknyttet selskap		0	271 898 401
Annen renteinntekt		3 487 903	3 358 265
Annen finansinntekt		8 180 210	72 712
Verdiøkning av finansielle instrumenter vurdert til virkelig verdi		5 038 066	1 783 012
Sum finansinntekter		16 706 180	277 112 390
Annen rentekostnad		13 639	0
Annen finanskostnad		595 860	30 281 773
Sum finanskostnader		609 499	30 281 773
Netto finans		16 096 681	246 830 617
Resultat før skattekostnad		15 937 296	246 443 037
Skattekostnad	2, 3	822 052	581 312
Årsresultat		15 115 244	245 861 725
Overføringer og disponeringer			
Tilleggsutbytte	4	12 000 000	0
Ekstraordinært utbytte	4	27 500 000	43 600 000
Annen egenkapital	4	-24 384 756	202 261 725
Sum overføringer og disponeringer		15 115 244	245 861 725



Balanse

Beløp i: NOK	Note	2024	2023
BALANSE - EIENDELER			
Anleggsmidler			
Immaterielle eiendeler			
Sum immaterielle eiendeler		0	0
Varige driftsmidler			
Sum varige driftsmidler		0	0
Finansielle anleggsmidler			
Investeringer i aksjer og andeler		44 688 930	40 743 000
Andre langsiktige fordringer	5	2 081 824	0
Sum finansielle anleggsmidler		46 770 754	40 743 000
Sum anleggsmidler		46 770 754	40 743 000
Omløpsmidler			
Varer			
Fordringer			
Andre kortsiktige fordringer		1 151	0
Konsernfordringer		5 975	5 975
Sum fordringer		7 126	5 975
Investeringer			
Markedsbaserte aksjer		65 581 263	33 731 048
Markedsbaserte obligasjoner		45 667 124	65 459 667
Sum investeringer		111 248 387	99 190 715
Bankinnskudd, kontanter og lignende			
Bankinnskudd, kontanter og lignende		26 088 842	68 294 537
Sum bankinnskudd, kontanter og lignende		26 088 842	68 294 537
Sum omløpsmidler		137 344 355	167 491 227
SUM EIENDELER		184 115 109	208 234 227



Balanse

Beløp i: NOK	Note	2024	2023
BALANSE - EGENKAPITAL OG GJELD			
Egenkapital			
Innskutt egenkapital			
Aksjekapital	4, 6	75 000	75 000
Overkurs	4	173 250	173 250
Sum innskutt egenkapital		248 250	248 250
Opptjent egenkapital			
Avsatt utbytte	4	0	0
Annen egenkapital	4	183 015 004	207 399 760
Sum opptjent egenkapital		183 015 004	207 399 760
Sum egenkapital		183 263 254	207 648 010
Gjeld			
Langsiktig gjeld			
Utsatt skatt	3	0	0
Sum avsetninger for forpliktelser		0	0
Annen langsiktig gjeld			
Sum annen langsiktig gjeld		0	0
Sum langsiktig gjeld		0	0
Kortsiktig gjeld			
Leverandørgjeld		8 231	4 905
Betalbar skatt	2, 3	822 052	581 312
Utbytte	4	0	0
Annen kortsiktig gjeld		21 572	0
Sum kortsiktig gjeld		851 855	586 217
Sum gjeld		851 855	586 217
SUM EGENKAPITAL OG GJELD		184 115 109	208 234 227



Brønnøysundregistrene

ÅRSREGNSKAP FOR REGNSKAPSÅRET 2024 - GENERELL INFORMASJON

Journalnummer: 2025 694425

Enheten

Organisasjonsnummer: 989 175 130
Organisasjonsform: Aksjeselskap
Foretaksnavn: PROMEDICA AS
Forretningsadresse: Løvetannvegen 1
7050 TRONDHEIM

Regnskapsår

Årsregnskapets periode: 01.01.2024 - 31.12.2024

Konsern

Morselskap i konsern: Nei

Regnskapsregler

Regler for små foretak benyttet: Ja
Benyttet ved utarbeidelsen av
årsregnskapet til selskapet: Regnskapslovens alminnelige regler

Årsregnskapet fastsatt av kompetent organ

Bekreftet av representant for selskapet: Terje Sjørdal
Dato for fastsettelse av årsregnskapet: 28.06.2025

Revisjon

Årsregnskapet er utarbeidet av ekstern
autorisert regnskapsfører: Ja
Ekstern autorisert regnskapsfører har i
løpet av regnskapsåret bistått ved den
løpende regnskapsføringen eller utført
andre tjenester for selskapet enn å
utarbeide årsregnskapet: Ja

Grunnlag for avgivelse

År 2024: Årsregnskap er elektronisk innlevert.
År 2023: Tall er hentet fra elektronisk innlevert årsregnskap fra 2024.

Det er ikke krav til at årsregnskapet m.v. som sendes til Regnskapsregisteret er undertegnet. Kontrollen på at dette er utført ligger hos revisor/enhetens øverste organ. Sikkerheten ivaretas ved at innsender har rolle/rettighet for innsending av årsregnskapet via Altinn, og ved at det bekreftes at årsregnskapet er fastsatt av kompetent organ.

Brønnøysundregistrene, 24.07.2025

Brønnøysundregistrene
Postadresse: Postboks 900, 8910 Brønnøysund
Telefon: 75 00 75 00
E-post: firmapost@brreg.no Internett: www.brreg.no
Organisasjonsnummer: 974 760 673



Organisasjonsnr: 989 175 130
PROMEDICA AS

RESULTATREGNSKAP

Beløp i: NOK	Note	2024	2023
RESULTATREGNSKAP			
Inntekter			
Sum inntekter		0	0
Kostnader			
Annen driftskostnad	1	159 385	387 581
Sum kostnader		159 385	387 581
Driftsresultat		-159 385	-387 581
Finansinntekter og finanskostnader			
Inntekt på investering i datterselskap og tilknyttet selskap		0	271 898 401
Annen renteinntekt		3 487 903	3 358 265
Annen finansinntekt		8 180 210	72 712
Verdiøkning av finansielle instrumenter vurdert til virkelig verdi		5 038 066	1 783 012
Sum finansinntekter		16 706 180	277 112 390
Annen rentekostnad		13 639	0
Annen finanskostnad		595 860	30 281 773
Sum finanskostnader		609 499	30 281 773
Netto finans		16 096 681	246 830 617
Resultat før skattekostnad		15 937 296	246 443 037
Skattekostnad	2, 3	822 052	581 312
Årsresultat		15 115 244	245 861 725
Overføringer og disponeringer			
Tilleggsutbytte	4	12 000 000	0
Ekstraordinært utbytte	4	27 500 000	43 600 000
Annen egenkapital	4	-24 384 756	202 261 725
Sum overføringer og disponeringer		15 115 244	245 861 725



Organisasjonsnr: 989 175 130
PROMEDICA AS

BALANSE

Beløp i: NOK	Note	2024	2023
BALANSE - EIENDELER			
Anleggsmidler			
Immaterielle eiendeler			
Sum immaterielle eiendeler		0	0
Varige driftsmidler			
Sum varige driftsmidler		0	0
Finansielle anleggsmidler			
Investeringer i aksjer og andeler		44 688 930	40 743 000
Andre langsiktige fordringer	5	2 081 824	0
Sum finansielle anleggsmidler		46 770 754	40 743 000
Sum anleggsmidler		46 770 754	40 743 000
Omløpsmidler			
Varer			
Fordringer			
Andre kortsiktige fordringer		1 151	0
Konsernfordringer		5 975	5 975
Sum fordringer		7 126	5 975
Investeringer			
Markedsbaserte aksjer		65 581 263	33 731 048
Markedsbaserte obligasjoner		45 667 124	65 459 667
Sum investeringer		111 248 387	99 190 715
Bankinnskudd, kontanter og lignende			
Bankinnskudd, kontanter og lignende		26 088 842	68 294 537
Sum bankinnskudd, kontanter og lignende		26 088 842	68 294 537
Sum omløpsmidler		137 344 355	167 491 227
SUM EIENDELER		184 115 109	208 234 227

BALANSE - EGENKAPITAL OG GJELD

Egenkapital
Innskutt egenkapital



Aksjekapital	4, 6	75 000	75 000
Overkurs	4	173 250	173 250
Sum innskutt egenkapital		248 250	248 250
Opptjent egenkapital			
Avsatt utbytte	4	0	0
Annen egenkapital	4	183 015 004	207 399 760
Sum opptjent egenkapital		183 015 004	207 399 760
Sum egenkapital		183 263 254	207 648 010
Gjeld			
Langsiktig gjeld			
Utsatt skatt	3	0	0
Sum avsetninger for forpliktelseser		0	0
Annen langsiktig gjeld			
Sum annen langsiktig gjeld		0	0
Sum langsiktig gjeld		0	0
Kortsiktig gjeld			
Leverandørgjeld		8 231	4 905
Betalbar skatt	2, 3	822 052	581 312
Utbytte	4	0	0
Annen kortsiktig gjeld		21 572	0
Sum kortsiktig gjeld		851 855	586 217
Sum gjeld		851 855	586 217
SUM EGENKAPITAL OG GJELD		184 115 109	208 234 227



Organisasjonsnr: 989 175 130
PROMEDICA AS

NOTEOPPLYSNINGER - SELSKAP - alle poster oppgitt i hele tall

Note

Regnskapsprinsipper

Årsregnskapet er satt opp i samsvar med regnskapsloven og god regnskapsskikk for små foretak. Klassifisering og vurdering av balanseposter Anleggsmidler er eiendeler bestemt til varig eie eller bruk. Eiendeler som er knyttet til varekretsløpet er klassifisert som omløpsmidler. Fordringer klassifiseres som omløpsmidler hvis de forfaller til betaling innen ett år etter transaksjonsdagen. Tilsvarende klassifiseres gjeld som kortsiktig hvis gjelden forfaller til betaling innen ett år. Omløpsmidler vurderes til laveste av anskaffelseskost og virkelig verdi. Kortsiktig gjeld balanseføres til nominelt beløp på etableringstidspunktet. Anleggsmidler vurderes til anskaffelseskost. Varige anleggsmidler avskrives etter en fornuftig avskrivningsplan. Anleggsmidlene nedskrives til virkelig verdi ved verdifall som ikke forventes å være forbigående. Langsiktig gjeld med unntak av andre avsetninger balanseføres til nominelt beløp på etableringstidspunktet. Fordringer Fordringer er vurder til laveste av pålydende og virkelig verdi. Forøvrig er følgende regnskapsprinsipper anvendt: FIFO-metoden for tilordning av anskaffelseskost for ombyttbare finansielle eiendeler, laveste verdis prinsipp for markedsbaserte finansielle omløpsmidler. Forsikret pensjonsforpliktelse er ikke balanseført - kostnaden er lik premien. Skatt Skattekostnaden i resultatregnskapet omfatter både periodens betalbare skatt og endring i utsatt skatt. Utsatt skatt er beregnet med 22% på grunnlag av de midlertidige forskjeller som eksisterer mellom regnskapsmessige og skattemessige verdier, samt skattemessig underskudd til fremføring ved utgangen av regnskapsåret. Skatteøkende og skattereduserende midlertidige forskjeller som reverserer eller kan reversere i samme periode er fastsatt og skattevirkningen er beregnet på nettogrunnlaget. Selskapet har ikke endret regnskapsprinsipp fra 2023 til 2024.

Note

1

Antall årsverk i regnskapsåret

0.00

<u>Sum</u>	<u>Beløp</u>
<u>Balanseført verdi 31.12.</u>	<u>Varige driftsmidler Immaterielle eiend.</u>

Konsernregnskap

Morselskapet sitt navn

Forretningskontor for morselskapet



Årsregnskap for
PROMEDICA AS

989175130

Regnskapsår
01.01.2024 - 31.12.2024



PROMEDICA AS
989 175 130

Resultatregnskap

	Note	2024	2023
Driftskostnader			
Annen driftskostnad	1	159 385	387 581
Sum driftskostnader		159 385	387 581
Driftsresultat		-159 385	-387 581
Finansinntekter			
Inntekt på investering i datterselskap og tilknyttet selskap		0	271 898 401
Annen renteinntekt		3 487 903	3 358 265
Annen finansinntekt		8 180 210	72 712
Verdiøkning av finansielle instrumenter vurdert til virkelig verdi		5 038 066	1 783 012
Sum finansinntekter		16 706 180	277 112 390
Finanskostnader			
Annen rentekostnad		13 639	0
Annen finanskostnad		595 860	30 281 773
Sum finanskostnader		609 499	30 281 773
Netto finans		16 096 681	246 830 617
Resultat før skattekostnad		15 937 296	246 443 037
Skattekostnad	2, 3	822 052	581 312
Årsresultat		15 115 244	245 861 725
Overføringer			
Tilleggsutbytte	4	12 000 000	0
Ekstraordinært utbytte	4	27 500 000	43 600 000
Annen egenkapital	4	-24 384 756	202 261 725
Sum overføringer		15 115 244	245 861 725



PROMEDICA AS
989 175 130

Balanse

	Note	31.12.2024	31.12.2023
EIENDELER			
Anleggsmidler			
Finansielle anleggsmidler			
Investeringer i aksjer og andeler		44 688 930	40 743 000
Andre langsiktige fordringer	5	2 081 824	0
Sum finansielle anleggsmidler		46 770 754	40 743 000
Sum anleggsmidler		46 770 754	40 743 000
Omløpsmidler			
Fordringer			
Kortsiktige konsernfordringer		5 975	5 975
Andre kortsiktige fordringer		1 151	0
Sum fordringer		7 126	5 975
Investeringer			
Markedsbaserte aksjer		65 581 263	33 731 048
Markedsbaserte obligasjoner		45 667 124	65 459 667
Sum investeringer		111 248 387	99 190 715
Bankinnskudd, kontanter og lignende			
Bankinnskudd, kontanter og lignende		26 088 842	68 294 537
Sum bankinnskudd, kontanter og lignende		26 088 842	68 294 537
Sum omløpsmidler		137 344 355	167 491 227
SUM EIENDELER		184 115 109	208 234 227



PROMEDICA AS
989 175 130

Balanse

	Note	31.12.2024	31.12.2023
EGENKAPITAL OG GJELD			
Egenkapital			
Innskutt egenkapital			
Aksjekapital	4, 6	75 000	75 000
Overkurs	4	173 250	173 250
Sum innskutt egenkapital		248 250	248 250
Opptjent egenkapital			
Annen egenkapital	4	183 015 004	207 399 760
Sum opptjent egenkapital		183 015 004	207 399 760
Sum egenkapital		183 263 254	207 648 010
Gjeld			
Kortsiktig gjeld			
Leverandørgjeld		8 231	4 905
Betalbar skatt	2, 3	822 052	581 312
Annen kortsiktig gjeld		21 572	0
Sum kortsiktig gjeld		851 855	586 217
Sum gjeld		851 855	586 217
SUM EGENKAPITAL OG GJELD		184 115 109	208 234 227

TRONDHEIM, 26.06.2025

Terje Sørdal
styrets leder / daglig leder



PROMEDICA AS
989 175 130

Noter

Regnskapsprinsipper

Årsregnskapet er satt opp i samsvar med regnskapsloven og god regnskapsskikk for små foretak.

Klassifisering og vurdering av balanseposter

Anleggsmidler er eiendeler bestemt til varig eie eller bruk. Eiendeler som er knyttet til varekretsløpet er klassifisert som omløpsmidler. Fordringer klassifiseres som omløpsmidler hvis de forfaller til betaling innen ett år etter transaksjonsdagen. Tilsvarende klassifiseres gjeld som kortsiktig hvis gjelden forfaller til betaling innen ett år.

Omløpsmidler vurderes til laveste av anskaffelseskost og virkelig verdi. Kortsiktig gjeld balanseføres til nominelt beløp på etableringstidspunktet. Anleggsmidler vurderes til anskaffelseskost. Varige anleggsmidler avskrives etter en fornuftig avskrivningsplan. Anleggsmidlene nedskrives til virkelig verdi ved verdifall som ikke forventes å være forbigående. Langsiktig gjeld med unntak av andre avsetninger balanseføres til nominelt beløp på etableringstidspunktet.

Fordringer

Fordringer er vurder til laveste av pålydende og virkelig verdi.

Forøvrig er følgende regnskapsprinsipper anvendt:

FIFO-metoden for tilordning av anskaffelseskost for ombyttbare finansielle eiendeler, laveste verdis prinsipp for markedsbaserte finansielle omløpsmidler. Forsikret pensjonsforpliktelse er ikke balanseført - kostnaden er lik premien.

Skatt

Skattekostnaden i resultatregnskapet omfatter både periodens betalbare skatt og endring i utsatt skatt. Utsatt skatt er beregnet med 22% på grunnlag av de midlertidige forskjeller som eksisterer mellom regnskapsmessige og skattemessige verdier, samt skattemessig underskudd til fremføring ved utgangen av regnskapsåret. Skatteøkende og skattereduserende midlertidige forskjeller som reverserer eller kan reversere i samme periode er fastsatt og skattevirkningen er beregnet på netto grunnlaget.

Selskapet har ikke endret regnskapsprinsipp fra 2023 til 2024.



PROMEDICA AS
989 175 130

Note 1 - Antall årsverk

Selskapet har hatt 0 årsverk i regnskapsåret.
Det er ikke utbetalt lønn eller andre honorarer i selskapet for 2024.

Note 2 - Spesifisering av skatt

Skattekostnad	2024	2023
Betalbar skatt på alminnelig inntekt	822 052	581 312
Skattekostnad	822 052	581 312
Skattepliktig inntekt		
Resultat før skatt	15 937 296	246 443 037
Permanente forskjeller	-12 200 696	-243 399 640
- Anvendelse av fremførbart underskudd	0	-401 070
Skattepliktig inntekt	3 736 600	2 642 327
Betalbar skatt i balansen		
Betalbar skatt på årets resultat	822 052	581 312
Betalbar skatt i balansen	822 052	581 312

Note 3 - Midlertidige forskjeller - utsatt skatt/skattefordel

Utsatt skatt/utsatt skattefordel i balansen avsettes på grunnlag av forskjeller mellom regnskapsmessige og skattemessige verdier i henhold til norsk regnskapsstandard for skatt.
Midlertidige skatteøkende og skattereduserende forskjeller som kan utlignes er nettoført.

Note 4 - Egenkapital

	Aksjekapital	Overkurs	Opptjent egenkapital	Sum
Egenkapital 31.12.2023	75 000	173 250	207 399 760	207 648 010
Årsresultat	0	0	15 115 244	15 115 244
Tilleggsutbytte i løpet av året, basert på siste fastsatte regnskap	0	0	-12 000 000	-12 000 000
Ekstraordinært utbytte i løpet av året, basert på årets regnskap	0	0	-27 500 000	-27 500 000
Egenkapital 31.12.2024	75 000	173 250	183 015 004	183 263 254

Note 5 - Fordringer

Fordringer som forfaller senere enn ett år etter regnskapsårets slutt 2 081 824

Note 6 - Aksjekapital

Aksjeklasse	Antall aksjer	Aksjenes pålydende	Bokført verdi
Ordinære	750	100	75 000



PROMEDICA AS

989 175 130

Aksjonærer


Terje Sørdal

Antall aksjer

750

Eierandel % Aksjeklasse

100,00 Ordinære



Årsregnskap for
PROMEDICA AS
989175130
Regnskapsår
01.01.2024 - 31.12.2024



PROMEDICA AS
989 175 130

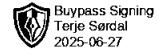


Resultatregnskap

	Note	2024	2023
Driftskostnader			
Annen driftskostnad	1	159 385	387 581
Sum driftskostnader		159 385	387 581
Driftsresultat		-159 385	-387 581
Finansinntekter			
Inntekt på investering i datterselskap og tilknyttet selskap		0	271 898 401
Annen renteinntekt		3 487 903	3 358 265
Annen finansinntekt		8 180 210	72 712
Verdiøkning av finansielle instrumenter vurdert til virkelig verdi		5 038 066	1 783 012
Sum finansinntekter		16 706 180	277 112 390
Finanskostnader			
Annen rentekostnad		13 639	0
Annen finanskostnad		595 860	30 281 773
Sum finanskostnader		609 499	30 281 773
Netto finans		16 096 681	246 830 617
Resultat før skattekostnad		15 937 296	246 443 037
Skattekostnad	2, 3	822 052	581 312
Årsresultat		15 115 244	245 861 725
Overføringer			
Tilleggsutbytte	4	12 000 000	0
Ekstraordinært utbytte	4	27 500 000	43 600 000
Annen egenkapital	4	-24 384 756	202 261 725
Sum overføringer		15 115 244	245 861 725



PROMEDICA AS
989 175 130



Balanse

	Note	31.12.2024	31.12.2023
EIENDELER			
Anleggsmidler			
Finansielle anleggsmidler			
Investeringer i aksjer og andeler		44 688 930	40 743 000
Andre langsiktige fordringer	5	2 081 824	0
Sum finansielle anleggsmidler		46 770 754	40 743 000
Sum anleggsmidler		46 770 754	40 743 000
Omløpsmidler			
Fordringer			
Kortsiktige konsernfordringer		5 975	5 975
Andre kortsiktige fordringer		1 151	0
Sum fordringer		7 126	5 975
Investeringer			
Markedsbaserte aksjer		65 581 263	33 731 048
Markedsbaserte obligasjoner		45 667 124	65 459 667
Sum investeringer		111 248 387	99 190 715
Bankinnskudd, kontanter og lignende			
Bankinnskudd, kontanter og lignende		26 088 842	68 294 537
Sum bankinnskudd, kontanter og lignende		26 088 842	68 294 537
Sum omløpsmidler		137 344 355	167 491 227
SUM EIENDELER		184 115 109	208 234 227



PROMEDICA AS
989 175 130



Balanse

	Note	31.12.2024	31.12.2023
EGENKAPITAL OG GJELD			
Egenkapital			
Innskutt egenkapital			
Aksjekapital	4, 6	75 000	75 000
Overkurs	4	173 250	173 250
Sum innskutt egenkapital		248 250	248 250
Opptjent egenkapital			
Annen egenkapital	4	183 015 004	207 399 760
Sum opptjent egenkapital		183 015 004	207 399 760
Sum egenkapital		183 263 254	207 648 010
Gjeld			
Kortsiktig gjeld			
Leverandørgjeld		8 231	4 905
Betalbar skatt	2, 3	822 052	581 312
Annen kortsiktig gjeld		21 572	0
Sum kortsiktig gjeld		851 855	586 217
Sum gjeld		851 855	586 217
SUM EGENKAPITAL OG GJELD		184 115 109	208 234 227

TRONDHEIM, 26.06.2025

Terje Sørdal
styrets leder / daglig leder



PROMEDICA AS
989 175 130



Noter

Regnskapsprinsipper

Årsregnskapet er satt opp i samsvar med regnskapsloven og god regnskapsskikk for små foretak.

Klassifisering og vurdering av balanseposter

Anleggsmidler er eiendeler bestemt til varig eie eller bruk. Eiendeler som er knyttet til varekretsløpet er klassifisert som omløpsmidler. Fordringer klassifiseres som omløpsmidler hvis de forfaller til betaling innen ett år etter transaksjonsdagen. Tilsvarende klassifiseres gjeld som kortsiktig hvis gjelden forfaller til betaling innen ett år.

Omløpsmidler vurderes til laveste av anskaffelseskost og virkelig verdi. Kortsiktig gjeld balanseføres til nominelt beløp på etableringstidspunktet. Anleggsmidler vurderes til anskaffelseskost. Varige anleggsmidler avskrives etter en fornuftig avskrivningsplan. Anleggsmidlene nedskrives til virkelig verdi ved verdifall som ikke forventes å være forbigående. Langsiktig gjeld med unntak av andre avsetninger balanseføres til nominelt beløp på etableringstidspunktet.

Fordringer

Fordringer er vurder til laveste av pålydende og virkelig verdi.

Forøvrig er følgende regnskapsprinsipper anvendt:

FIFO-metoden for tilordning av anskaffelseskost for ombyttbare finansielle eiendeler, laveste verdis prinsipp for markedsbaserte finansielle omløpsmidler. Forsikret pensjonsforpliktelse er ikke balanseført - kostnaden er lik premien.


Skatt

Skattekostnaden i resultatregnskapet omfatter både periodens betalbare skatt og endring i utsatt skatt. Utsatt skatt er beregnet med 22% på grunnlag av de midlertidige forskjeller som eksisterer mellom regnskapsmessige og skattemessige verdier, samt skattemessig underskudd til fremføring ved utgangen av regnskapsåret. Skatteøkende og skattereduserende midlertidige forskjeller som reverserer eller kan reversere i samme periode er fastsatt og skattevirkningen er beregnet på nettogrunnlaget.

Selskapet har ikke endret regnskapsprinsipp fra 2023 til 2024.



PROMEDICA AS
989 175 130



Note 1 - Antall årsverk

Selskapet har hatt 0 årsverk i regnskapsåret.
Det er ikke utbetalt lønn eller andre honorarer i selskapet for 2024.

Note 2 - Spesifisering av skatt

Skattekostnad	2024	2023
Betalbar skatt på alminnelig inntekt	822 052	581 312
Skattekostnad	822 052	581 312
Skattepliktig inntekt		
Resultat før skatt	15 937 296	246 443 037
Permanente forskjeller	-12 200 696	-243 399 640
- Anvendelse av fremførbart underskudd	0	-401 070
Skattepliktig inntekt	3 736 600	2 642 327
Betalbar skatt i balansen		
Betalbar skatt på årets resultat	822 052	581 312
Betalbar skatt i balansen	822 052	581 312

Note 3 - Midlertidige forskjeller - utsatt skatt/skattefordel

Utsatt skatt/utsatt skattefordel i balansen avsettes på grunnlag av forskjeller mellom regnskapsmessige og skattemessige verdier i henhold til norsk regnskapsstandard for skatt.
Midlertidige skatteøkende og skattereduserende forskjeller som kan utlignes er nettoført.

Note 4 - Egenkapital

	Aksjekapital	Overkurs	Opptjent egenkapital	Sum
Egenkapital 31.12.2023	75 000	173 250	207 399 760	207 648 010
Årsresultat	0	0	15 115 244	15 115 244
Tilleggsutbytte i løpet av året, basert på siste fastsatte regnskap	0	0	-12 000 000	-12 000 000
Ekstraordinært utbytte i løpet av året, basert på årets regnskap	0	0	-27 500 000	-27 500 000
Egenkapital 31.12.2024	75 000	173 250	183 015 004	183 263 254

Note 5 - Fordringer

Fordringer som forfaller senere enn ett år etter regnskapsårets slutt 2 081 824

Note 6 - Aksjekapital

Aksjeklasse	Antall aksjer	Aksjenes pålydende	Bokført verdi
Ordinære	750	100	75 000



PROMEDICA AS

989 175 130

Aksjonærer

Terje Sørdal



Antall aksjer	Eierandel %	Aksjeklasse
750	100,00	Ordinære



KPMG AS
Sjøgangen 6
N-7010 Trondheim

Telephone +47 45 40 40 63
Internet www.kpmg.no
Enterprise 935 174 627 MVA

Til generalforsamlingen i Promedica AS

Uavhengig revisors beretning

Konklusjon

Vi har revidert årsregnskapet for Promedica AS som består av balanse per 31. desember 2024, resultatregnskap for regnskapsåret avsluttet per denne datoen og noter til årsregnskapet, herunder et sammendrag av viktige regnskapsprinsipper.

Etter vår mening

- oppfyller årsregnskapet gjeldende lovkrav, og
- gir årsregnskapet et rettviseende bilde av selskapets finansielle stilling per 31. desember 2024, og av dets resultater for regnskapsåret avsluttet per denne datoen i samsvar med regnskapslovens regler og god regnskapsskikk i Norge.

Grunnlag for konklusjonen

Vi har gjennomført revisjonen i samsvar med International Standards on Auditing (ISA-ene). Våre oppgaver og plikter i henhold til disse standardene er beskrevet nedenfor under *Revisors oppgaver og plikter ved revisjonen av årsregnskapet*. Vi er uavhengige av selskapet i samsvar med kravene i relevante lover og forskrifter i Norge og International Code of Ethics for Professional Accountants (inkludert internasjonale uavhengighetsstandarder) utstedt av International Ethics Standards Board for Accountants (IESBA-reglene), og vi har overholdt våre øvrige etiske forpliktelser i samsvar med disse kravene. Innhentet revisjonsbevis er etter vår vurdering tilstrekkelig og hensiktsmessig som grunnlag for vår konklusjon.

Styrets og daglig leders ansvar for årsregnskapet

Styret og daglig leder (ledelsen) er ansvarlige for å utarbeide årsregnskapet og for at det gir et rettviseende bilde i samsvar med regnskapslovens regler og god regnskapsskikk i Norge. Ledelsen er også ansvarlig for slik internkontroll som den finner nødvendig for å kunne utarbeide et årsregnskap som ikke inneholder vesentlig feilinformasjon, verken som følge av misligheter eller utilsiktede feil.

Ved utarbeidelsen av årsregnskapet må ledelsen ta standpunkt til selskapets evne til fortsatt drift og opplyse om forhold av betydning for fortsatt drift. Forutsetningen om fortsatt drift skal legges til grunn for årsregnskapet så lenge det ikke er sannsynlig at virksomheten vil bli avviklet.

Revisors oppgaver og plikter ved revisjonen av årsregnskapet

Vårt mål er å oppnå betryggende sikkerhet for at årsregnskapet som helhet ikke inneholder vesentlig feilinformasjon, verken som følge av misligheter eller utilsiktede feil, og å avgi en revisjonsberetning som inneholder vår konklusjon. Betryggende sikkerhet er en høy grad av sikkerhet, men ingen garanti for at en revisjon utført i samsvar med ISA-ene, alltid vil avdekke vesentlig feilinformasjon. Feilinformasjon kan oppstå som følge av misligheter eller utilsiktede feil. Feilinformasjon er å anse som vesentlig dersom den enkeltvis eller samlet med rimelighet kan forventes å påvirke de økonomiske beslutningene som brukerne foretar på grunnlag av årsregnskapet.

© KPMG AS, a Norwegian limited liability company and a member firm of the KPMG global organization of independent member firms affiliated with KPMG International Limited, a private English company limited by guarantee. All rights reserved.

Statsautoriserte revisorer • medlemmer av Den norske Revisorforening

Offices in:

Oslø	Elverum	Mo i Rana	Tromsø
Ålta	Finnsnes	Molde	Trondheim
Arendal	Hamar	Sandnessjøen	Tynset
Bergen	Haugesund	Stavanger	Ulsøvik
Borli	Knervik	Stord	Alesund
Drammen	Kristiansand	Straume	

Penneo Dokumentnr: KQUC0-9WIC13-8M3ZL-GXHC5-5FXB5-WY3D



Som del av en revisjon i samsvar med ISA-ene, utøver vi profesjonelt skjønn og utviser profesjonell skepsis gjennom hele revisjonen. I tillegg:

- identifiserer og vurderer vi risikoen for vesentlig feilinformasjon i regnskapet, enten det skyldes misligheter eller utilsiktede feil. Vi utformer og gjennomfører revisjonshandlinger for å håndtere slike risikoer, og innhenter revisjonsbevis som er tilstrekkelig og hensiktsmessig som grunnlag for vår konklusjon. Risikoen for at vesentlig feilinformasjon som følge av misligheter ikke blir avdekket, er høyere enn for feilinformasjon som skyldes utilsiktede feil, siden misligheter kan innebære samarbeid, forfalskning, bevisste utelatelser, uriktige fremstillinger eller overstyring av interkontroll.
- opparbeider vi oss en forståelse av intern kontroll som er relevant for revisjonen, for å utforme revisjonshandlinger som er hensiktsmessige etter omstendighetene, men ikke for å gi uttrykk for en mening om effektiviteten av selskapets interne kontroll.
- evaluerer vi om de anvendte regnskapsprinsippene er hensiktsmessige og om regnskapsestimatene og tilhørende noteopplysninger utarbeidet av ledelsen er rimelige.
- konkluderer vi på om ledelsens bruk av fortsatt drift-forutsetningen er hensiktsmessig, og, basert på innhentede revisjonsbevis, hvorvidt det foreligger vesentlig usikkerhet knyttet til hendelser eller forhold som kan skape tvil av betydning om selskapets evne til fortsatt drift. Dersom vi konkluderer med at det eksisterer vesentlig usikkerhet, kreves det at vi i revisjonsberetningen henleder oppmerksomheten på tilleggsopplysningene i årsregnskapet, eller, dersom slike tilleggsopplysninger ikke er tilstrekkelige, at vi modifierer vår konklusjon. Våre konklusjoner er basert på revisjonsbevis innhentet frem til datoen for revisjonsberetningen. Etterfølgende hendelser eller forhold kan imidlertid medføre at selskapet ikke kan fortsette driften.
- evaluerer vi den samlede presentasjonen, strukturen og innholdet i årsregnskapet, inkludert tilleggsopplysningene, og hvorvidt årsregnskapet gir uttrykk for de underliggende transaksjonene og hendelsene på en måte som gir et rettviseende bilde.

Vi kommuniserer med styret blant annet om det planlagte innholdet i og tidspunkt for revisjonsarbeidet og eventuelle vesentlige funn i revisjonen, herunder vesentlige svakheter i intern kontroll som vi avdekker gjennom revisjonen.

Trondheim

KPMG AS

Jørgen Mo Rande
Statsautorisert revisor
(elektronisk signert)

Pennec Dokumentnøkkel: KQJUC0-9WIC13-8M3ZL-GXHCS-5FXB6-WYV3D



PENNEO

Signaturene i dette dokumentet er juridisk bindende. Dokument signert med "Penneo"™ - sikker digital signatur". De signerende parter sin identitet er registrert, og er listet nedenfor.

"Med min signatur bekrefter jeg alle datoer og innholdet i dette dokument."

Rande, Jørgen Mo

Partner

På vegne av: KPMG AS

Serienummer: no_bankid:9578-5990-4-3254961

IP: 46.212.xxx.xxx

2025-06-28 11:01:12 UTC



Penneo Dokumentnøkkel: KQLUC0-9WJCI3-8M3ZL-GXFICS-5FXB6-WYV3D

Dette dokumentet er signert digitalt via [Penneo.com](https://eud.penneo.com). De signerte dataene er validert ved hjelp av den matematiske hashverdien av det originale dokumentet. All kryptografisk bevisføring er innebygd i denne PDF-en for fremtidig validering.

Dette dokumentet er forseglet med et kvalifisert elektronisk segl. For mer informasjon om Penneos kvalifiserte tillitstjenester, se <https://eud.penneo.com>.

Slik kan du bekrefte at dokumentet er originalt

Når du åpner dokumentet i Adobe Reader, kan du se at det er sertifisert av **Penneo A/S**. Dette beviser at innholdet i dokumentet ikke har blitt endret siden tidspunktet for signeringen. Bevis for de individuelle signatørens digitale signaturer er vedlagt dokumentet.

Du kan bekrefte de kryptografiske bevisene ved hjelp av Penneos validator, <https://penneo.com/validator>, eller andre valideringsverktøy for digitale signaturer.