



ÅRSREGNSKAPET FOR REGNSKAPSÅRET 2020 - GENERELL INFORMASJON

Enheten

Organisasjonsnummer: 948 428 326
Organisasjonsform: Samvirkeforetak
Foretaksnavn: COOP GJESDAL SA
Forretningsadresse: Ole Nielsens vei 25
4330 ÅLGÅRD

Regnskapsår

Årsregnskapets periode: 01.01.2020 - 31.12.2020

Konsern

Morselskap i konsern: Nei

Regnskapsregler

Regler for små foretak benyttet: Nei
Benyttet ved utarbeidelsen av årsregnskapet til selskapet: Regnskapslovens alminnelige regler

Årsregnskapet fastsatt av kompetent organ

Bekreftet av representant for selskapet: Knut Mjøllhus
Dato for fastsettelse av årsregnskapet: 18.02.2021

Grunnlag for avgivelse

År 2020: Årsregnskapet er elektronisk innlevert
År 2019: Tall er hentet fra elektronisk innlevert årsregnskap fra 2020

Det er ikke krav til at årsregnskapet m.v. som sendes til Regnskapsregisteret er undertegnet. Kontrollen på at dette er utført ligger hos revisor/enhetens øverste organ. Sikkerheten ivaretas ved at innsender har rolle/rettighet for innsending av årsregnskapet via Altinn, og ved at det bekreftes at årsregnskapet er fastsatt av kompetent organ.

Brønnøysundregistrene, 03.06.2022



Resultatregnskap

Beløp i: NOK	Note	2020	2019
RESULTATREGNSKAP			
Inntekter			
Salgsinntekt	10, 12	345 477 659	296 397 525
Kjøpebonus	1	-6 200 317	-4 954 683
Andre driftsinntekter	7	4 186 421	3 531 818
Sum inntekter		343 463 763	294 974 659
Kostnader			
Varekostnad		266 240 156	232 293 921
Lønnskostnad	2	34 877 055	36 614 010
Ordinær avskrivning	4	3 362 874	3 562 350
Annen driftskostnad	2, 4, 7	29 178 021	26 663 602
Sum kostnader		333 658 106	299 133 883
Driftsresultat		9 805 657	-4 159 224
Finansinntekter og finanskostnader			
Annen renteinntekt	7, 9	895 945	927 422
Annen finansinntekt	7, 9	4 000 000	21 900 000
Sum finansinntekter		4 895 945	22 827 422
Nedskrivning av finansielle anleggsmidler	9	350 000	
Annen rentekostnad	9	494 778	476 830
Sum finanskostnader		844 778	476 830
Netto finans		4 051 167	22 350 592
Ordinært resultat før skattekostnad		13 856 824	18 191 368
Skattekostnad på ordinært resultat	8	2 461 806	-480 313
Ordinært resultat etter skattekostnad		11 395 018	18 671 681
Årsresultat		11 395 018	18 671 681
Årsresultat etter minoritetsinteresser		11 395 018	18 671 681
Totalresultat		11 395 018	18 671 681



Resultatregnskap

Beløp i: NOK	Note	2020	2019
Overføringer og disponeringer			
Konsernbidrag		11 386 464	18 663 444
Overført til medlemmene som renter av ansvarsinnskudd		8 554	8 238
Sum overføringer og disponeringer		11 395 018	18 671 681



Balanse

Beløp i: NOK	Note	2020	2019
BALANSE - EIENDELER			
Anleggsmidler			
Immaterielle eiendeler			
Utsatt skattefordel	8	2 859 190	4 574 194
Sum immaterielle eiendeler		2 859 190	4 574 194
Varige driftsmidler			
Tomter, bygninger og annen fast eiendom	4	3 079 489	
Maskiner og anlegg	4	136 407	
Driftsløsøre, inventar og transportmidler	4	7 645 835	12 644 148
Sum varige driftsmidler		10 861 731	12 644 148
Finansielle anleggsmidler			
Investeringer i tilknyttet selskap		1 909 153	1 909 153
Lån til tilknyttet selskap og felles kontrollert virksomhet	5, 3, 7	58 863 333	58 955 537
Sum finansielle anleggsmidler		60 772 486	60 864 690
Sum anleggsmidler		74 493 406	78 083 032
Omløpsmidler			
Varer			
Varer	13	25 655 938	23 671 006
Sum varer		25 655 938	23 671 006
Fordringer			
Kundefordringer	7	4 022 021	2 452 931
Andre kortsiktige fordringer		1 748 970	6 902 567
Sum fordringer		5 770 992	9 355 498
Investeringer			
Plasseringskonto Coop Norge SA	11	14 525 298	14 147 503
Sum investeringer		14 525 298	14 147 503
Bankinnskudd, kontanter og lignende			
Bankinnskudd, kontanter o.l.	11	52 282 083	21 810 563
Sum bankinnskudd, kontanter og lignende		52 282 083	21 810 563



Balanse

Beløp i: NOK	Note	2020	2019
Sum omløpsmidler		98 234 311	68 984 570
SUM EIENDELER		172 727 717	147 067 602
BALANSE - EGENKAPITAL OG GJELD			
Egenkapital			
Innskutt egenkapital			
Medlemmenes ansvarsinnskudd	6	1 757 282	1 695 935
Sum innskutt egenkapital		1 757 282	1 695 935
Opptjent egenkapital			
Reservefond(vedtektsbestemt fond)	6	98 939 854	87 553 389
Annen egenkapital			
Sum opptjent egenkapital		98 939 854	87 553 389
Sum egenkapital		100 697 136	89 249 325
Gjeld			
Langsiktig gjeld			
Pensjonsforpliktelser	2	3 247 361	3 082 264
Sum avsetninger for forpliktelser		3 247 361	3 082 264
Annen langsiktig gjeld			
Obligasjonslån			595 818
Medlemsinnskudd	13	40 147 268	37 079 195
Sum annen langsiktig gjeld		40 147 268	37 675 012
Sum langsiktig gjeld		43 394 629	40 757 276
Kortsiktig gjeld			
Sertifikatlån		7 257 186	5 801 078
Leverandørgjeld	7	10 373 422	711 306
Betalbar skatt	8	718 688	115 757
Skyldige offentlige avgifter		5 784 612	4 897 645
Annen kortsiktig gjeld		4 502 045	5 535 216
Sum kortsiktig gjeld		28 635 953	17 061 002



Balanse

Beløp i: NOK	Note	2020	2019
Sum gjeld		72 030 582	57 818 278
SUM EGENKAPITAL OG GJELD		172 727 717	147 067 603



coop

COOP GJESDAL

**ÅRSMELDING
OG REGNSKAP**



FOTO: BETHI

2020



FOTO: BEHH



STYRELEDERS INNLEDNING

Året 2020 er året vi alle vil huske. Året da Covid-19, viruset som herjet i Kina og virket så fjernt i desember, plutselig stengte hele Europa ned et par måneder senere. På bare et par dager ble vi vant til en ny hverdag med både hjemmekontor, hjemmeskole og hjemme barnehage. Dagligvare- og servicenæringen ble «samfunnskritiske» og måtte gjøre store endringer for å ivareta smittevern – strenge renholdsrutiner, endringer i butikk med blant annet pleksiglass og antibac-stasjoner, avstandsregler og kontinuerlig oppdatering av informasjon til ansatte og kunder.

Til tross for et veldig utfordrende år, leverer Coop Gjesdal i 2020

omsetningsrekord. Samtlige butikker; Extra, Mega og Obs Bygg, hadde god salgsvekst. Når butikkene da også klarer å holde kostnadsnivået på et noenlunde samme nivå som tidligere, gir det et solid overskudd på butikkdrift. I tillegg har Coop Gjesdal igjen utbytte fra investeringer i eiendom. Dette fører til at resultat etter utbytte og skatt ender på 11,4 millioner kroner!

Vi skal være markedsledende i vårt område med attraktive butikker, ha gode fordeler gjennom medlemskapet og vi skal videreutvikle vinnerkulturen og være en attraktiv arbeidsplass.

Jeg er stolt av å være medeier i Coop Gjesdal. Stolt av at jeg kan være med å påvirke utviklingen av mitt lag. Stolt over at når jeg handler i min dagligvarebutikk, går overskuddet til mange – og ikke noen få. Jeg er stolt over at mitt Coop-lag har valgt å støtte håndballen, fotballen, volleyballen, Blink, 4H og mange andre slik at store og små i Gjesdal og Figgjo får et

bredt fritidstilbud. Stolt over at Coop Gjesdal er med på den rivende utviklingen som er og fortsatt skjer i Ålgård, med tilrettelegging av et attraktivt sentrum. Coop Gjesdal er litt mitt og derfor har jeg valgt å engasjere meg. Håper du også kjenner på at Coop Gjesdal faktisk er litt ditt!

I 2020 har Coop Gjesdal arbeidet med en ny strategi og handlingsplaner for 2021-2025. Vår nye versjon er «For deg – nær deg. Det skal lønne seg å velge Coop». Coop Gjesdal skal også framover jobbe for overskudd som gir kjøpeutbytte til medeiere og bidrar til verdiskaping i samfunnet.

På vegne av styret i Coop Gjesdal ønsker jeg å takke alle de fantastiske medarbeiderne som har levert en solid innsats i et veldig krevende år.

Styret ønsker også å takke alle som handler i butikkene våre i dag og hjertelig velkomne til nye kunder og medeiere!

Elin Ravndal Bell
Styreleder





ÅRSBERETNING FOR COOP GJESDAL SA

INNLEDNING

Coop Gjesdal driver sin virksomhet på Ålgård, Gjesdal kommune. Coop Gjesdal sin virksomhet er basert på detaljhandel innen dagligvarer, faghandelsvarer, driftsmidler til landbruket og byggevarer.

REGNSKAP

Coop Gjesdal hadde i 2020 samlede salgsinntekter på 345,5 mill.kr mot 296,4 mill.kr i 2019 (før fradrag for kjøpsbonus til medlemmene). Egenkapitalen i bedriften er solid.

Styret bekrefter at forutsetningen om fortsatt drift er lagt til grunn ved utarbeidelsen av regnskapet for 2020.

SAMVIRKELAGET SIN DRIFT

2020 ble et helt spesielt år med Koronapandemi. Som følge av nedstengninger, reiserestriksjoner, sterk bruk av hjemmekontor, betydelige offentlige restriksjoner etc. fikk vi et utfall av pandemien som vi ikke hadde forventet.

Coop Gjesdal hadde i 2020 en sterk vekst både innen dagligvarer og faghandel. Alle våre butikker fikk en betydelig økning. Dette var ikke noe vi hadde sett for oss da regjeringen innførte de første restriksjonene 12. mars 2020.

RESULTATOVERSIKT	2020	2019	2018
Salgsinntekter	345 478	296 398	295 191
Kjøpeutbytte til medlemmene	6 200	4 955	4 790
Netto salgsinntekt	339 277	291 443	290 400
Varekostnad	266 240	232 294	236 431
Bruttofortjeneste	73 037	59 149	53 969
Annen driftsinntekt	4 186	3 532	3 406
Sum driftsinntekter	77 224	62 681	57 375
Driftsresultat	9 806	-4 159	-11 985
Resultat før skattekostnad	13 857	18 191	5 925
Resultat etter skatt	11 395	18 672	8 194

BALANSEOVERSIKT	2020	2019	2018
Omløpsmidler	98 234	68 985	56 382
Anleggsmidler	74 493	78 083	71 038
Pensjonsforpliktelser	3 247	3 082	
Kortsiktig gjeld	28 636	17 061	22 899
Langsiktig gjeld	40 147	37 675	33 982
Egenkapital	100 697	89 249	70 540
Totalkapital	172 728	147 068	127 421

På tross av at det ble innført betydelige restriksjoner, har vi i 2020 klart å håndtere de ulike restriksjonene på en god måte. Vi har gjennom året fulgt alle pålegg og etterlevd alle smitteforbyggende tiltak som nasjonale myndigheter har pålagt oss.

Vårt driftsresultat er vesentlig forbedret. Det kommer i hovedsak av at vi har økt vår omsetning, blant annet som

følge av koronapandemien, bedre inntjening og at vi har klart å holde kostnadene på et forsvarlig nivå.

Coop Gjesdal har opprettholdt sine markedsandeler.





PHOTO: JOLIC

INVESTERINGER

I 2020 ble det ikke foretatt andre investeringer enn hva som normalt følger den daglige driften.

MEDLEMSINNSKUDD

Medlemmene sine innskudd utgjorde pr.31.12.20 kr. 40 147 268,- etter tillegg for renter. Alle innskudd inntil 2,0 millioner er sikret gjennom Samvirkelagenes Garantifond.

INNSKUDDSBETINGELSER

Pr.01.02.21 er våre betingelser følgende:		
0	10.000	0,25%
10.001	100.000	0,50%
100.001	500.000	0,90%
Beløp over	500.000	1,40%

Rentebetingelser justeres i henhold til det generelle rentenivået i markedet. Medlemmenes kjøpsbonus blir automatisk godskrevet medlemmenes konto i samvirkelaget.

ANTALL SAMVIRKELAG/ MEDLEMMER

Pr. 31.12.2020 var 66 samvirkelag medlemmer av Coop Norge. Det har vært en nedgang i 2020 på sju lag som følge av fusjoner. Ved utgangen av 2020 var det 1 887 302 medlemmer i norske samvirkelag tilknyttet Coop Norge. Tilsvarende tall for foregående år var 1 1790 794.

KONSUMPRISINDEKSEN 2020 (KILDE SSB, 11.1.2021)

Årsveksten i konsumprisindeksen (KPI) endte på 1,3 prosent i 2020. Dette er en klart lavere prisoppgang sammenlignet med foregående år, vi må tilbake til 2012 for å finne en lavere årsvekst. Varer viste samlet en svak prisnedgang i 2020. Prisene på norske varer viste en prisnedgang på 5,4 prosent mens prisene på importerte varer steg 2,9 prosent. For de norske varene var det i hovedsak energiprisene som bidro til denne nedgangen. Årsveksten til KPI justert for avgiftsendringer og uten energivarer var i 2020 på 3,0 prosent. Dette er den høyeste målte årsveksten i KPI-JAE siden 2016.

Det har vært en fallende trend i elektrisitetsprisene gjennom store deler av 2020. I gjennomsnitt falt prisene for elektrisitet inkludert nettleie med 29,4 prosent. Prisene på drivstoff og smøremidler falt med 6,0 prosent i 2020.

Prisene på matvarer økte mer enn vanlig i 2020 til tross for en fallende trend gjennom 2. halvår 2020 og med et særlig markant prisfall i desember 2020. Samlet steg prisene med 3,7 prosent fra 2019 til 2020, godt over den gjennomsnittlige prisveksten.

Det kan være flere årsaker til oppgangen slik som økte priser fra leverandører, effekter fra jordbruksoppgjøret, samt høyere priser på importerte matvarer. Det er usikkert i hvilken grad redusert grensehandel og færre besøk på

barer og restauranter som følge av koronakrisen kan ha spilt inn på prisveksten.

Særlig høy prisvekst i 2020 hadde frukt og grønnsaker der prisene steg med henholdsvis 8,1 og 5,5 prosent. Gruppen frukt består i stor grad av importerte varer, så her kan den svekkede kronekursen ha vært med å påvirke prisene. Prisene på grønnsaker steg også mye. Også denne gruppen vil være påvirket av den svake kronen, men ikke i like stor grad som frukt ettersom det produseres en god del grønnsaker i Norge.

Om vi utvider vareomfanget og vurderer alle importerte varer, endte prisøkningen samlet for disse på 2,9 prosent i 2020. Da koronakrisen traff Norge i mars førte dette til en kraftig depresiering av kronen mot euro og dollar. En euro kostet på det meste godt over 12 NOK, noe som er tidenes høyeste nivå for kronekursen mot euro.

Det har også vært en kraftig prisstigning på møbler, innrednings- og dekorasjonsartikler i 2020. Prisene for denne gruppen steg med 6,6 prosent fra 2019 til 2020. Det er fristende å peke på økt etterspørsel etter interiør som følge av et år der vi alle har tilbragt mer tid hjemme og foretatt oppgraderinger i hjemmet. I tillegg er prisene for denne gruppen i stor grad påvirket av valutakursen ettersom møbler, innrednings- og dekorasjonsartikler ofte er importerte varer.



FOTO: BEITH

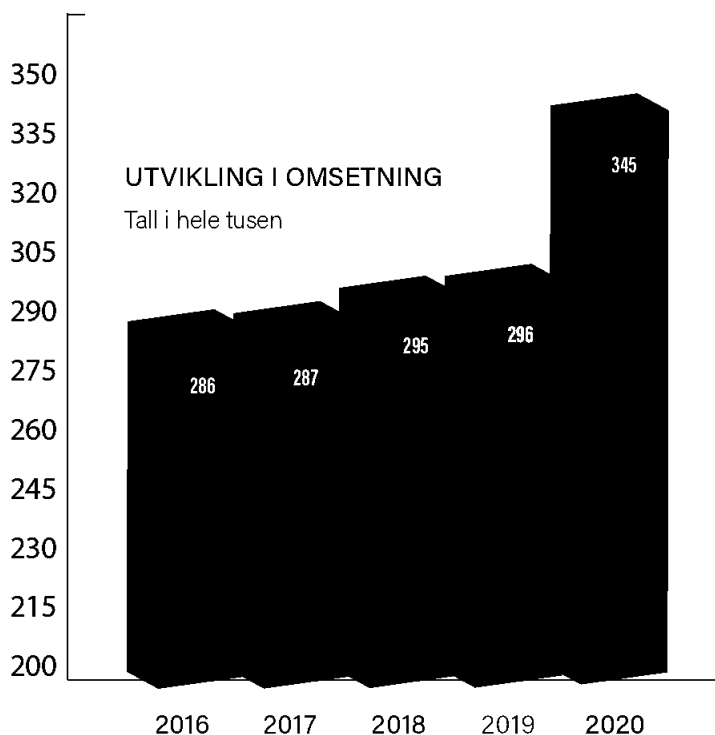
OMSETNING OG MARKEDSANDEL

Samvirkelegene ser ut til å få en samlet omsetning i 2020 på omtrent 54,4 milliarder kroner. Dette er en økning på hele 16,7 % fra 2019. I tillegg kommer omsetningen fra Norsk Butikkdrift AS, som er eid av Coop Norge SA. Hvis vi inkluderer Norsk Butikkdrift AS, blir den samlede omsetningen på omtrent 63,4 milliarder kroner. Det ser ut til at Coop sin markedsandel er redusert fra 29,5 % i 2019 til 29,4 % i 2020.

MAKROØKONOMISKE HOVEDSTØRRELSER (KILDE SSB, 11.12.2020)

Fra sommeren 2021 ventes den økonomiske aktiviteten å tilta markert i takt med at befolkningen vaksineres og smittetrykket avtar. SSB venter en gradvis renteoppgang fra midten av 2021.

Til høyre vises prosentvis endring fra året før for noen makroøkonomiske prognoser for 2019-2023.



PROGNOSE	2019	2020	2021	2022	2023
BNP FASTLANDS-	2,3	-3,0	3,7	3,6	2,9
ARBEIDSLEDIGHET	3,7	4,8	4,5	3,9	3,9
KONSUMPRISINDEKS	2,2	1,3	2,5	2,4	2,1
ÅRSLØNN	3,5	2,4	2,1	3,6	3,9
PENGEMARKESRENTE	1,6	0,7	0,5	0,8	1,2



FOTO: BERIT






FOTO: BETH

VEDTEKTER OG ORGANISASJON

Vedtakter for Coop Gjesdal innebærer at vi nå har et valgt årsmøte. Årsmøtet består av 15 medlemmer, hvor ti er valgt blant eierne og fem er valgt av og blant de ansatte.

For å vitalisere Coop Gjesdal, er det også innført Coop Valg, noe som innebærer at alle medlemmer har anledning til å delta i elektronisk valg, eller gjennom valg i butikken. Valget til årsmøte blir gjennomført i februar annet hvert år.

Neste Coop-valg er i 2022.

COOP GJESDAL OG LOKALSAMFUNNET

Coop Gjesdal er en viktig og betydelig aktør i lokalsamfunnet. Ut over betydningen vår bedrift og våre ansatte har for sysselsetting og verdiskapning lokalt, er vi en betydelig bidragsyter til lokale lag og foreninger.

Vi sponser blant annet:

Ålgård Fotballklubb,
Ålgård Håndballklubb,
Ålgårdskonsertene, Gjesdal IL
Volleyball og BLINK- festivalen gjennom langløpet «Blink Classic» med start i Ålgård. I tillegg til dette bidrar vi med støtteannonser og gevinster til flere forskjellige organisasjoner og lag.

Vi representerer også et betydelig innkjøp fra lokale leverandører av ulike tjenester.

VÅRE AVDELINGER

COOP MEGA er butikken for matentusiastene, med godt utvalg av dagligvarer og ferskvarer, kunnskapsrik og serviceinnstilt betjening samt tips og ideer til hvordan kundene kan lage varierte, gode middager til hverdag og fest. Coop Mega Ålgård hadde i 2020 en meget positiv omsetningsutvikling.



EXTRA Ålgård har stabilisert seg på en høy omsetning og er markedsledende i vårt område innen lavpris.



Extra er Coops lavpriskjede, med ekstra lave priser og et usedvanlig rikt vareutvalg, blant annet med et stort utvalg ferskvarer, samt en delikat frukt- og grøntavdeling. Extra har i tillegg et bredt utvalg av faghandelsvarer innen hus og hjem, underholdning, leker, elektrisk, mm. til lave priser. Extra Ålgård fikk også i 2020 tildelt pakkeutlevering fra Posten Norge.

NORGES STØRSTE LAVPRIS BYGGEVAREKJEDE



Obs Bygg er våre store byggevarerhus, med bredt vareutvalg av kjente merkevarer til lave priser, enten det er snakk om hus eller hage, store eller små byggeprosjekt.

LANDBRUK serviceavdeling for landbruket i Gjesdal. Avdelingen er samlokalisert med Obs Bygg i Ålgårdsheia.

POST I BUTIKK er et positivt tilbud til våre medlemmer og kunder. Vi har gunstige åpningstider og kan tilby de fleste posttjenester som kundene har behov for. Spill og tipping er samlokalisert med Post i Butikk.

Vår Post i Butikk er noe redusert fra 2020 da store deler av pakkeutlevering ble overført til Extra Ålgård som følge av endringer i strukturen hos Posten Norge.



KJØPEUTBYTTE OG MEDLEMSRABATTER (TUSEN KRONER)

Som følge av sterk vekst i omsetning i 2020, har dette også medført rekordutbetaling i kjøpeutbytte og medlemsrabatter til våre medlemmer.

REPRESENTASJON

Coop Gjesdal var representert med en utsending til Årsmøtet i Coop Norge SA.

Knud Daugaard og daglig leder er styremedlemmer i Ålgård Sentrum Eiendom AS og dets datterselskaper. Styreleder Elin Ravndal Bell møter som observatør i eiendomsselskapene.

SAMARBEID MED ANDRE SAMVIRKELAG

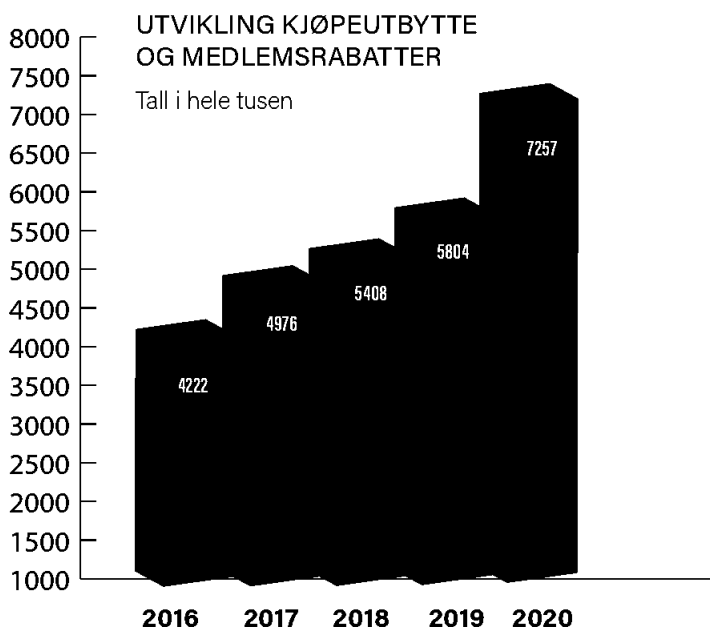
I januar 2020 etablerte vi et samarbeid mellom samvirkelagene Coop Klepp, Nærbø og Gjesdal, kalt KNG. KNG etablerte et felles driftsapparat med egne driftsledere til å følge opp våre Extra og Coop Mega butikker. Driftsapparatet har vi hatt glede og nytte av i 2020, de har vært god støtte til butikksjefene og butikkene gjennom året.

I 2021 ser vi på en utvidelse av samarbeidet gjennom større samhandling av flere administrative funksjoner.

PERSONAL OG ARBEIDSMILJØ

Ved årsskiftet hadde Coop Gjesdal 107 ansatte. Av disse var 25 på heltid, 50 på deltid og 32 som ekstrahjelp / vikarer. Samlet representerer våre ansatte 62 årsverk.

Helse, miljø og sikkerhet er ivaretatt gjennom avtale om bedriftshelsetjeneste, eget arbeidsmiljøutvalg og verneombud. Arbeidsmiljøet er bra og samarbeidet



KJØPSBONUS OG RABATTER

	2020	2019
Kjøpsbonus medlemmer	4 578	3 964
Medlemsbonus frukt&grønt, baby..	1 714	1 035
Rabatt drivstoff	431	393
Andre medlemsrabatter	534	412
Sum kjøpebonus og rabatter	7257	5 804

mellom ledelse og ansatte er ivaretatt gjennom jevnlig møter mellom bedriftsledelse og tillitsvalgte. Det er ikke iverksatt, eller planlagt spesielle tiltak rettet mot diskriminering. Våre ansettelsesforhold er myntet på likeverd og respekt for enkeltindividet. Forhold knyttet til diskriminerings- og likestillingsloven er også regulert gjennom arbeidslivets hovedavtaler.

Sykefraværet i 2020 var på 4,4

% mot 5,2 % i 2019. Det er en nedgang mot fjoråret som ikke var helt forventet med tanke på de utfordringer vi har hatt knyttet til Koronapandemien.

Styret vil nytte anledningen til å gi alle våre ansatte honnør for måten de har håndtert utfordringene knyttet til Koronapandemien og de ekstra belastninger det har medført for våre ansatte. Styret vil med dette takke for godt utført arbeid også i 2020.

LIKESTILLING

Coop Gjesdal gjør ikke spesielle tiltak med tanke på kvotering av kjønn o.s.v. Fordelingen av ansatte er 63,5 % kvinner og 36,5 % menn. Ved ansettelser bestreber vi oss etter å ansette den best kvalifiserte, uavhengig av kjønn. I våre vedtekter er det formulert målsetninger om fordeling av kjønn og alder. Styret er sammensatt av fire menn og tre kvinner. I tillegg er 1.ste vararepresentant er kvinne.

BÆREKRAFT OG SAMFUNNSENKASJEMENT

Det siste året har vist at et ambisiøst og strategisk arbeid med bærekraft er forventet fra omverdenen, både i form av regulatoriske krav fra myndigheter, forretningsmessige krav fra samarbeidspartnere i ulike deler av verdikjeden og ikke minst forventninger fra kunder og medeiere. Coop skal og må oppfylle disse forventningene, i tråd med vår visjon; «Det skal lønne seg å velge Coop».

Coop har en helhetlig tilnærming til bærekraft som omfatter økonomiske, miljømessige og sosiale forhold. Videre skal Coop bidra til FNs bærekraftsmål på relevante områder.

Coop Norge SA er samvirkeleagues viktigste samarbeidspartner for å bidra til en mer bærekraftig virksomhet. Coop Gjesdal SA henviser til Coop Norge SAs Års- og bærekraftsrapport som beskriver status og resultater for arbeidet med bærekraft i Coop-fellesskapet. Rapporten og ytterligere informasjon finnes på www.coop.no/coop-og-barekraft. Styret henviser til øvrige deler av rapporten for utfyllende informasjon om hvordan Coop Gjesdal arbeider med bærekraft.



FOTO: BETH





FOTO: BITNAP



EIENDOM OG AKSJER

Coop Gjesdal SA eier 33,33 % av aksjene i Ålgård Sentrum Eiendom AS. Eiendomsselskapet har følgende likeverdige eiere: Masiv Eiendom AS, Coop Norge Eiendom AS, og Coop Gjesdal SA.

COOP EIENDOM ROGALAND AS

Sammen med Coop Norge Eiendom AS, Masiv AS, Madla Handelslag og Coop Klepp SA, eier vi Coop Eiendom Rogaland AS. Alle er likeverdige aksjonærer med en eierandel på 20%.

COOP EIENDOM SØR VEST AS

Sammen med Coop Sør Vest SA, Madla Handelslag SA, Coop Økonom SA og Coop Norge Eiendom er vi eier i eiendomsselskapet Coop Eiendom Sør Vest AS. Coop Norge Eiendom AS sitter på 50% av aksjene og hvert samvirkeleg har en eierandel på 12,5 %.

STYRET I COOP GJESDAL SA

Styret har i 2020 hatt åtte styremøter. Styret har gjennom året blitt orientert om samvirkelegets drift.

STYRET HAR HATT FØLGENDE SAMMENSETNING:

Styreleder	Elin Ravndal Bell *
Nestleder	Simmer Vikeså *
Styremedlem	Kim Cassim
	Ellen E. Støilehommen
	Kjetil Søyland *
Representant ans.	Lars Arne Ueland
	Oddbjørg Hatleskog Håland *
Vararepresentant	Laila Holden Amundsen *
	Representanter merket med * er på valg

1.vararepresentant møter fast i styremøtene. Daglig leder er ikke medlem av styret.

SLUTTORD

Coop Gjesdal SA leverer et bra resultat for 2020. Vi har en bra soliditet og bør ha et godt grunnlag for videre utvikling og vekst i årene som kommer. Vi forventer at store deler av 2021 vil bli preget av Koronapandemien og at vi sannsynligvis er nærmere høst 2021 før vi ser «normale» forhold. Vi regner med store svingninger gjennom året i omsetning.

Styret er av den oppfatning at resultatregnskap, balanse med tilhørende noter gir fullverdig informasjon om virksomheten ved årsskiftet. Det er ikke etter regnskapsåret kommet frem forhold som er av vesentlig verdi for vurderingen av Coop Gjesdal sin stilling.

Styret og ledelse har som overordnet mål å innordne driften slik at vi gir gode og attraktive tilbud, samt grunnlag for kjøpsbonus til medlemmene.

Styret garanterer 2% i kjøpeutbytte til medlemmene i 2021.

Ålgård, 18. februar 2021



Elin Ravndal Bell
Styreleder

Elin Ravndal Bell



Simmer Vikeså
Styrets nestleder

Simmer Vikeså



Ellen E. Støilehømmen
Styremedlem

Ellen E. Støilehømmen



Kjetil Søyland
Styremedlem

Kjetil Søyland



Kim Cassin
Styremedlem

Kim Cassin



Oddbjørg H. Håland
Ansattes representant

Oddbjørg Håland



Lars Arne Ueland
Ansattes representant

Lars Arne Ueland



Laila H. Amundsen
1. vara representant

Laila H. Amundsen



Knut Mjølhus
Daglig leder

Knut Mjølhus



FOTO: PRIVAT / GJESDALBLEN

Coop Gjesdal SA

Resultatregnskap

NOTE	DRIFTSINNEKTER OG DRIFTSKOSTNADER	2020	2019
10,12	Salgsinntekt	345 477 659	296 397 525
1	Kjøpeutbytte	6 200 317	4 954 683
	Netto salgsinntekt	339 277 342	291 442 841
	Varekostnad	266 240 156	232 293 921
	Bruttofortjeneste	73 037 186	59 148 920
7	Annen driftsinntekt	4 186 421	3 531 818
	Sum driftsinntekter	77 223 607	62 680 738
2	Lønnskostnad	34 877 055	36 614 010
4	Ordinær avskrivning	3 362 874	3 562 350
2,4,7	Annen driftskostnad	29 178 021	26 663 602
	Sum driftskostnader	67 417 950	66 839 962
	Driftsresultat	9 805 657	-4 159 224
FINANSINNEKTER OG FINANSKOSTNADER			
7,9	Finansinntekter	4 895 945	22 827 422
9	Finanskostnader	-844 778	-476 830
	Netto finansresultat	4 051 167	22 350 592
	Ordinært resultat før skattekostnad	13 856 824	18 191 368
8	Skattekostnad på ordinært resultat	2 461 806	-480 313
	Ordinært resultat	11 395 018	18 671 681
	ÅRSRESULTAT	11 395 018	18 671 681
OVERFØRINGER			
	Overført til medlemmene som renter av ansvarsinnkudd	8 554	8 238
	Overført til/fra annen egenkapital	11 386 464	18 663 444
	Sum overføringer	11 395 018	18 671 681




FOTO: BETH

Coop Gjesdal SA

Balanse pr 31. desember

NOTE	EIENDELER	2020	2019
	Anleggsmidler		
	Immaterielle eiendeler		
8	Utsatt skattefordel	2 859 190	4 574 194
	Sum immaterielle eiendeler	2 859 190	4 574 194
	Varige driftsmidler		
4	Driftsløsøre, inventar, verktøy, kontormaskiner o.l.	10 861 731	12 644 148
	Sum varige driftsmidler	10 861 731	12 644 148
	Finansielle anleggsmidler		
5	Investeringer i tilknyttet selskap	45 715 762	46 065 762
3,7	Lån til tilknyttet selskap	13 147 571	12 889 775
	Andelsinnskudd i Coop Norge SA	1 909 153	1 909 153
	Sum finansielle anleggsmidler	60 772 486	60 864 690
	Sum anleggsmidler	74 493 406	78 083 032
	Omløpsmidler		
13	Varer	25 655 938	23 671 006
	Fordringer		
7	Kundefordringer	4 022 021	2 452 931
	Andre fordringer	1 737 735	6 902 567
	Sum fordringer	5 759 757	9 355 498
	Investeringer		
11	Plasseringskonto Coop Norge SA	14 525 298	14 147 503
	Sum investeringer	14 525 298	14 147 503
11	Bankinnskudd, kontanter o.l.	52 293 318	21 810 563
	Sum omløpsmidler	98 234 311	68 984 570
	SUM EIENDELER	172 727 717	147 067 603



Coop Gjesdal SA

Balanse pr 31. desember

NOTE	EGENKAPITAL OG GJELD	2020	2019
	Egenkapital		
	Innskutt egenkapital		
6	Medlemmenes ansvarsinnskudd	1 757 282	1 695 935
	Sum innskutt egenkapital	1 757 282	1 695 935
	Opptjent egenkapital		
6	Annen egenkapital	98 939 854	87 553 389
	Sum opptjent egenkapital	98 939 854	87 553 389
	Sum egenkapital	100 697 136	89 249 325
	Gjeld		
	Avsetning for forpliktelser		
2	Pensjonsforpliktelser	3 247 361	3 082 264
	Sum avsetning for forpliktelser	3 247 361	3 082 264
	Annen langsiktig gjeld		
4	Gjeld til kredittinstitusjoner	0	595 818
13	Medlemsinnkudd	40 147 268	37 079 195
	Sum annen langsiktig gjeld	40 147 268	37 675 012
	Kortsiktig gjeld		
7	Leverandørgjeld	10 373 422	711 306
8	Betalbar skatt	718 688	115 757
	Skyldige offentlige avgifter	5 784 612	4 897 645
	Skyldig kjøpeutbytte	7 257 186	5 801 078
	Annen kortsiktig gjeld	4 502 045	5 535 216
	Sum kortsiktig gjeld	28 635 953	17 061 002
	Sum gjeld	72 030 582	57 818 278
	SUM EGENKAPITAL OG GJELD	172 727 717	147 067 603

Ålgård, 18. februar 2021

Elin Ravndal Bell
Styreleder

Kjetil Søyland
Styremedlem

Lars Arne Ueland
Ansattes representant

Simmer Vikeså
Styrets nestleder

Kim Cassin
Styremedlem

Laila H. Amundsen
1. vara representant

Ellen E. Støilehommen
Styremedlem

Oddbjørg H. Håland
Ansattes representant

Knut Mjølhus
Daglig leder




FOTO: BEITH







PHOTO: BETH

Coop Gjesdal SA

Kontantstrømoppstilling

KONTANTSTRØMMER FRA OPERASJONELLE AKTIVITETER:	2020	2019
Ordinært resultat før skattekostnad	13 856 824	18 191 368
Periodens skatt	-143 871	-140 250
Ordinære avskrivninger	3 362 874	3 562 350
Endring pensjonsforpliktelse	165 097	3 082 264
Poster klassifisert som investerings- eller finansieringsaktiviteter	350 000	0
Endring i varer	-1 984 932	-1 887 342
Endring i kundefordringer	-1 569 090	301 480
Endring i leverandørgjeld	9 662 116	-7 721 757
Endring i andre omløpsmidler og andre gjeldsposter	6 096 941	-4 167 457
Netto kontantstrømmer fra operasjonelle aktiviteter	29 795 958	11 220 656
KONTANTSTRØMMER FRA INVESTERINGSAKTIVITETER:		
Utbetalinger ved kjøp av finansielle anleggsmidler	0	-7 476 539
Utbetalinger ved kjøp av varige driftsmidler	-1 580 455	-29 548
Endring mellomværende tilknyttet selskap	-257 796	-2 449 050
Netto kontantstrøm fra investeringsaktiviteter	-1 838 251	-9 955 137
KONTANTSTRØMMER FRA FINANSIERINGSAKTIVITETER:		
Innbetalinger ved opptak av ny langsiktig gjeld	3 059 519	4 553 353
Utbetalinger ved nedbetaling av langsiktig gjeld	-595 818	-868 524
Innbetaling av egenkapital	61 347	46 013
Netto kontantstrøm fra finansieringsaktiviteter	2 525 048	3 730 842
Netto endring i bankinnskudd, kontanter og lignende	30 482 755	4 996 361
Beholdning av bankinnskudd, kontanter og lignende pr 01.01.	21 810 563	16 814 202
Beholdning av bankinnskudd, kontanter og lignende pr 31.12.	52 293 318	21 810 563



Coop Gjesdal SA Noter til regnskapet 2020

Note 1 Regnskapsprinsipper

Årsregnskapet er satt opp i samsvar med regnskapsloven av 1998 og god regnskapsskikk i Norge.

Hovedregel for vurdering og klassifisering av eiendeler og gjeld

Eiendeler bestemt til varig eie eller bruk er klassifisert som anleggsmidler. Andre eiendeler er klassifisert som omløpsmidler. Fordringer som skal tilbakebetales innen et år er klassifisert som omløpsmidler. Ved klassifisering av kortsiktig og langsiktig gjeld er tilsvarende kriterier lagt til grunn.

Anleggsmidler vurderes til anskaffelseskost, men nedskrives til virkelig verdi når verdifallet forventes ikke å være forbigående. Anleggsmidler med begrenset økonomisk levetid avskrives planmessig. Langsiktig lån balanseføres til nominelt mottatt beløp på etableringstidspunktet.

Omløpsmidler vurderes til laveste av anskaffelseskost og virkelig verdi.

Annen langsiktig gjeld og kortsiktig gjeld er vurdert til pålydende beløp.

Kjøpeutbytte

Kjøpeutbytte er ført som reduksjon av salgsinntekt, på regnskapslinjen "Kjøpeutbytte". Regnskapslinjen "Kjøpeutbytte" inneholder både avsatt kjøpeutbytte til medlemmer i eget lag og avsatt kjøpeutbytte til medlemmer i andre samvirkelag tilknyttet Coop Norge.

Inntekter

Ved varesalg:

Inntekt regnskapsføres når den er opptjent, altså når både risiko og kontroll i hovedsak er overført til kunden. Dette vil normalt være tilfellet når varen er levert til kunden. Inntektene regnskapsføres med verdien av vederlaget på transaksjonstidspunktet.

Kostnader

Kostnader regnskapsføres som hovedregel i samme periode som tilhørende inntekt.

I de tilfeller det ikke er en klar sammenheng mellom utgifter og inntekter fastsettes fordelingen etter skjønnsmessige kriterier. Øvrige unntak fra sammenstillingsprinsippet er angitt der det er aktuelt.

Aksjer og andeler i tilknyttet selskap

Investeringer i tilknyttet selskap er bokført etter kostmetoden.

Andre anleggsaksjer og andeler

Anleggsaksjer hvor selskapet ikke har betydelige innflytelse, er balanseført til anskaffelseskost.

Investeringene blir nedskrevet til virkelig verdi dersom verdifallet ikke er forbigående. Mottatt utbytte og andre overskuddsutdelinger fra selskapet inntektsføres som annen finansinntekt.

Varer

Varer er vurdert til det laveste av anskaffelseskost og netto salgsverdi.

Fordringer

Kundefordringer og andre fordringer oppføres til pålydende etter fradrag for avsetning til forventet tap.

Avsetning til tap gjøres på grunnlag av en individuell vurdering av de enkelte fordringer. I tillegg gjøres det for øvrige kundefordringer en uspesifisert avsetning for å dekke antatt tap.

Skatter

Skattekostnaden sammenstilles med regnskapsmessige resultat før skatt.

Skattekostnaden består av betalbar skatt (skatt på årets direkte skattepliktige inntekt) og endring i netto utsatt skatt. Utsatt skatt og utsatt skattefordel er presentert netto i balansen.



Coop Gjesdal SA Noter til regnskapet 2020

Note 2 Lønnskostnad, antall ansatte, godtgjørelser, lån til ansatte mm

Lønnskostnad	2020	2019
Lønn	28 374 106	27 153 172
Folketrygdavgift	4 188 400	4 526 286
Pensjonskostnader	1 182 442	3 845 099
Andre ytelser	1 132 108	1 089 453
Sum	34 877 055	36 614 010

Gjennomsnittlig antall årsverk	62,0	58,4
--------------------------------	------	------

Ytelser til ledende personer	Styret	Daglig leder
Lønn	206 500	1 213 338
Pensjonskostnader		18 442
Annen godtgjørelse		81 830

Pensjoner

Foretaket er pliktig til å ha tjenestepensjonsordning etter lov om obligatorisk tjenestepensjon, og har pensjonsordning som oppfyller kravene etter denne loven. Ordningen er innskuddsbasert og kostnaden inngår i sum pensjonskostnader i tabellen over.

Selskapet dekker videre pensjonspremie i en innskuddsbasert ordning for noen ledende ansatte. Også kostnaden ved dette inngår i sum pensjonskostnader over.

Selskapet har avtalefestet pensjon (AFP) som omfatter i alt 138 personer. Fremtidige ytelser vil i hovedsak være avhengig av fratredelsestilbøyelighet og av hvor stor andel av totalpensjon selskapet må dekke. Ordningen er usikret.

Regnskapsføring av AFP-ordning

Foretaket har en reell økonomisk forpliktelse som følge av avtalen om AFP-ordning. Det foreligger imidlertid ikke tilstrekkelig informasjon for å muliggjøre innregning av forpliktelsen i balansen. Ordning regnskapsføres derfor som en innskuddsordning.

Usikret pensjonsordning daglig leder

Selskapet har i 2019 inngått en førtidspensjonsavtale med daglig leder for årene 64-66. Årlig ytelse er 67% av årslønnen i 2023. Pensjonen ble vurdert å være fullstendig opptjent per 31.12.19. Per 31.12.20 er bokført pensjonsforpliktelse kr 3.247.361 hvorav kr 401.295 utgjør arbeidsgiveravgift. Årets kostnadsførte endring i pensjonsforpliktelse er kr 185.097. Forpliktelsen er beregnet med en forventet lønnsvekst på 3 % og neddiskontert med en rente på 1,7 %.

Revisor

Kostnadsført godtgjørelse til Deloitte AS og samarbeidende selskaper fordeler seg slik (tall ekskl mva):

	2020	2019
Lovpålagt revisjon	161 500	150 000
Andre tjenester utenfor revisjon	93 100	96 400

Note 3 Fordringer med forfall senere enn ett år

	2020	2019
Lån til tilknyttet selskap	13 147 571	12 889 775

Note 4 Varige driftsmidler

	Maskiner og inventar	Transport midler	Sum
Anskaffelseskost 1.1.	32 633 184	674 730	33 307 914
Tilgang	1 570 907	9 548	1 580 455
Åvgang	0	0	0
Anskaffelseskost 31.12.	34 204 091	684 278	34 888 370
Akk. nedskrivninger 31.12.		0	0
Akk. avskrivninger 31.12.	23 358 877	667 762	24 026 639
Bokført verdi pr. 31.12.	10 845 214	16 516	10 861 731
Årets avskrivninger	3 306 161	56 712	3 362 874
Økonomisk levetid	3-20 år	7 år	
Avskrivningsplan	Lineær	Lineær	





FOTO: BETH

Note 5 Tilknyttet selskap

Firma	Verdi i balansen 31.12	Ansk.- tidspunkt	Forretnings- kontor	Stemme og Eierandel	Årsresultat ifølge siste årsregnskap	Egenkapital ifølge siste årsregnskap
Ålgård Sentrum Eiendom AS	38 391 224	2013/2016	Ålgård	33 %	4 058 650	111 847 912
Coop Eiendom Rogaland AS	6 524 538	2016	Klepp	20 %	65 289 675*	39 974 150*
Coop Eiendom Sørvest AS	800 000	2017	Sandnes	12,5 %	-1 429 861*	8 031 477*

* Tallene er hentet fra regnskap 2019.

Note 6 Egenkapital

	Ansvars- innskudd	Annen EK	SUM EK
Egenkapital 1.1	1 695 935	87 553 389	89 249 325
Årets endring i egenkapital:			
Innbetaling ansvarsinnskudd	61 347		61 347
Årets resultat		11 395 018	11 395 018
Overført til medlemmene som renter av ansvarsinnskudd		-8 554	-8 554
Egenkapital 31.12	1 757 282	98 939 854	100 697 136

Note 7 Transaksjoner og mellomværende med nærstående parter

Resultatmessige transaksjoner med nærstående parter:

Transaksjon/transaksjonsgruppe	Tilhører resultatlinje	Forhold til motparten	2020		2019	
Husleiekostnad	Andre driftskostnader	Tilknyttet selskap	3 991 280		3 917 949	
Driftsinntekter	Andre driftsinntekter	Tilknyttet selskap	1 000 000		1 109 354	
Renteinntekter	Finansinntekter	Tilknyttet selskap	257 796		228 434	
Utbytte	Finansinntekter	Tilknyttet selskap	4 000 000		25 000 000	
Sum			9 249 076		30 255 737	

Mellomværende med nærstående parter:

	Kundefordringer		Lån til tilknyttet selskap	
	2020	2019	2020	2019
Ålgård Sentrum Eiendom AS	31 250	0	0	0
Stasjonen Eiendom AS *	477 027	0	0	0
Magneten Handel AS *	312 500	156 100	0	0
Magneten Næring AS *	187 500	125 000	0	0
Coop Eiendom Rogaland AS	0	0	13 147 571	12 889 775
Stasjonen Bolig AS*	156 250	0	0	0
Sum	1 164 527	281 100	13 147 571	12 889 775

	Leverandørgjeld	
	2020	2019
Stasjonen Eiendom AS *	1 268 590	997 820
Sum	1 268 590	997 820

*Stasjonen Bolig AS, Stasjonen Eiendom, Magenten Handel AS og Magneten Næring AS er alle helseide datterselskap av Ålgård Sentrum Eiendom AS.



Note 8 Skattekostnad

Årets skattekostnad fremkommer slik:	2020	2019
Betalbar skatt på inntekt	559 882	0
Betalbar skatt på formue	158 806	115 757
Endring i utsatt skatt	1 715 004	-652 128
Virkning av endring i skatteregler	0	0
Andre poster	28 114	56 058
Skattekostnad ordinært resultat	2 461 806	-480 313

Betalbar skatt i balansen	2020	2019
Årets betalbare skattekostnad	718 688	115 757
Betalbar skatt i balansen	718 688	115 757

Avstemning fra nominell til faktisk skattesats

	2020	2019
Ordinært resultat før skatt	13 856 824	18 191 368
Forventet inntektsskatt etter nominell skattesats	3 048 501	4 002 101

Skatteeffekten av følgende poster:

Ikke fradragsberettigede kostnader	79 985	5 409
Ikke skattepliktige inntekter	-853 600	-4 659 638
Beregnet formuesskatt	158 806	115 757
Virkning endret skattesats	0	0
Andre poster	28 114	56 058
Skattekostnad	2 461 806	-480 314
Effektiv skattesats	17,8 %	-2,8 %

Spesifikasjon av skatteeffekten av midlertidige forskjeller og underskudd til framføring:

	2020		2019	
	Fordel	Forpliktelse	Fordel	Forpliktelse
Driftsmidler	1 787 806		1 734 069	
Varer	459 331		628 454	
Fordringer	110 000		83 248	
Forpliktelser	714 419	212 365	2 393 880	265 456
Sum	3 071 556	212 365	4 839 651	265 456
Utsatt skatt fordel/forpliktelse	2 859 190		4 574 195	

Note 9 Poster som er sammenslått

	2020	2019
Aksjautbytte	4 000 000	21 900 000
Renteinntekt fra tilknyttet selskap	257 796	228 434
Andre renteinntekter	638 149	698 987
Sum finansinntekter	4 895 945	22 827 422

Renter medlemskonto	484 444	438 681
Andre rentekostnader	10 334	38 148
Nedskrivning finansielle anleggsmidler	350 000	0
Sum finanskostnader	844 778	476 830

Note 10 Geografisk plassering

Alle lagets butikker befinner seg på Ålgård.

Note 11 Bundne midler

Bankinnskudd, kontanter o.l. omfatter bundne skattetrekkmidler med kr. 2.344.937

Innskudd på kr 12.000.000 i plasseringskonto hos Coop Norge SA er bundet frem til 31.12.2021.

Note 12 Medlemskapitalkonti

Laget har ikke medlemskapitalkonti i samsvar med lov om samvirkeforetak § 29.

Av bokført omsetning i regnskapet for 2020 relaterer kr 198.395.968 seg til omsetning med egne medlemmer. Tilsvarende beløp for 2019 er kr 168.042.994

Note 13 Pantstillelser og garantier m.v.

Samvirkelaget har kr 40.147.268 i medlemsinnskudd fra sine medlemmer. Alle innskudd inntil MNOK 2 er sikret gjennom Samvirkelagenes Garantifond AL. Flere av samvirkelagets eiendeler er stilt til sikkerhet for innskuddet.



Deloitte AS
Strandsvingen 14 A
NO-4032 Stavanger
Norway

Tel: +47 51 81 56 00
www.deloitte.no

Til årsmøtet i Coop Gjesdal SA

UAVHENGIG REVISORS BERETNING

Uttalelse om revisjonen av årsregnskapet

Konklusjon

Vi har revidert Coop Gjesdal SAs årsregnskap som viser et overskudd på kr 11 395 018. Årsregnskapet består av balanse per 31. desember 2020, resultatregnskap og kontantstrømoppstilling for regnskapsåret avsluttet per denne datoen og noteopplysninger til årsregnskapet, herunder et sammendrag av viktige regnskapsprinsipper.

Etter vår mening er det medfølgende årsregnskapet avgitt i samsvar med lov og forskrifter og gir et rettviseende bilde av selskapets finansielle stilling per 31. desember 2020, og av dets resultater og kontantstrømmer for regnskapsåret avsluttet per denne datoen i samsvar med regnskapslovens regler og god regnskapsskikk i Norge.

Grunnlag for konklusjonen

Vi har gjennomført revisjonen i samsvar med lov, forskrift og god revisjonsskikk i Norge, herunder de internasjonale revisjonsstandardene International Standards on Auditing (ISA-ene). Våre oppgaver og plikter i henhold til disse standardene er beskrevet i Revisors oppgaver og plikter ved revisjon av årsregnskapet. Vi er uavhengige av selskapet slik det kreves i lov og forskrift, og har overholdt våre øvrige etiske forpliktelser i samsvar med disse kravene. Etter vår oppfatning er innhentet revisjonsbevis tilstrekkelig og hensiktsmessig som grunnlag for vår konklusjon.

Øvrig informasjon

Ledelsen er ansvarlig for øvrig informasjon. Øvrig informasjon omfatter informasjon i årsrapporten bortsett fra årsregnskapet og den tilhørende revisjonsberetningen.

Vår uttalelse om revisjonen av årsregnskapet dekker ikke øvrig informasjon, og vi attesterer ikke den øvrige informasjonen.

I forbindelse med revisjonen av årsregnskapet er det vår oppgave å lese øvrig informasjon med det formål å vurdere hvorvidt det foreligger vesentlig inkonsistens mellom øvrig informasjon og årsregnskapet, kunnskap vi har opparbeidet oss under revisjonen, eller hvorvidt den tilsynelatende inneholder vesentlig feilinformasjon.

Dersom vi konkluderer med at den øvrige informasjonen inneholder vesentlig feilinformasjon er vi pålagt å rapportere det. Vi har ingenting å rapportere i så henseende.

Styrets og daglig leders ansvar for årsregnskapet

Styret og daglig leder (ledelsen) er ansvarlig for å utarbeide årsregnskapet i samsvar med lov og forskrifter, herunder for at det gir et rettviseende bilde i samsvar med regnskapslovens regler og god regnskapsskikk i Norge. Ledelsen er også ansvarlig for slik internkontroll som den finner nødvendig for å kunne utarbeide et årsregnskap som ikke inneholder vesentlig feilinformasjon, verken som følge av misligheter eller utilsiktede feil.

Ved utarbeidelsen av årsregnskapet må ledelsen ta standpunkt til selskapets evne til fortsatt drift og opplyse om forhold av betydning for fortsatt drift. Forutsetningen om fortsatt drift skal legges til grunn for årsregnskapet så lenge det ikke er sannsynlig at virksomheten vil bli avvirket.

Revisors oppgaver og plikter ved revisjonen av årsregnskapet

Vårt mål med revisjonen er å oppnå betryggende sikkerhet for at årsregnskapet som helhet ikke inneholder vesentlig feilinformasjon, verken som følge av misligheter eller utilsiktede feil, og å avgi en revisjonsberetning som inneholder vår konklusjon. Betryggende sikkerhet er en høy grad av sikkerhet, men ingen garanti for at en revisjon utført i samsvar med

Deloitte refers to one or more of Deloitte Touche Tohmatsu Limited ("DTTL"), its global network of member firms, and their related entities (collectively, the "Deloitte organization"). DTTL (also referred to as "Deloitte Global") and each of its member firms and related entities are legally separate and independent entities, which cannot obligate or bind each other in respect of third parties. DTTL and each DTTL member firm and related entity is liable only for its own acts and omissions, and not those of each other. DTTL does not provide services to clients. Please see www.deloitte.no to learn more.

© Deloitte AS

Registrert i Foretaksregisteret Medlemmer av Den norske Revisorforening
Organisasjonsnummer: 980 211 282



Deloitte.

side 2
Uavhengig revisors beretning -
Coop Gjesdal SA

lov, forskrift og god revisjonsskikk i Norge, herunder ISA-ene, alltid vil avdekke vesentlig feilinformasjon som eksisterer. Feilinformasjon kan oppstå som følge av misligheter eller utilsiktede feil. Feilinformasjon blir vurdert som vesentlig dersom den enkeltvis eller samlet med rimelighet kan forventes å påvirke økonomiske beslutninger som brukerne foretar basert på årsregnskapet.

Som del av en revisjon i samsvar med lov, forskrift og god revisjonsskikk i Norge, herunder ISA-ene, utøver vi profesjonelt skjønn og utviser profesjonell skepsis gjennom hele revisjonen. I tillegg:

- identifiserer og anslår vi risikoen for vesentlig feilinformasjon i regnskapet, enten det skyldes misligheter eller utilsiktede feil. Vi utformer og gjennomfører revisjonshandlinger for å håndtere slike risikoer, og innhenter revisjonsbevis som er tilstrekkelig og hensiktsmessig som grunnlag for vår konklusjon. Risikoen for at vesentlig feilinformasjon som følge av misligheter ikke blir avdekket, er høyere enn for feilinformasjon som skyldes utilsiktede feil, siden misligheter kan innebære samarbeid, forfalskning, bevisste utelatelser, uriktige fremstillinger eller overstyring av internkontroll.
- opparbeider vi oss en forståelse av den interne kontroll som er relevant for revisjonen, for å utforme revisjonshandlinger som er hensiktsmessige etter omstendighetene, men ikke for å gi uttrykk for en mening om effektiviteten av selskapets interne kontroll.
- evaluerer vi om de anvendte regnskapsprinsippene er hensiktsmessige og om regnskapsestimater og tilhørende noteopplysninger utarbeidet av ledelsen er rimelige.
- konkluderer vi på hensiktsmessigheten av ledelsens bruk av fortsatt drift-forutsetningen ved avleggelsen av regnskapet, basert på innhentede revisjonsbevis, og hvorvidt det foreligger vesentlig usikkerhet knyttet til hendelser eller forhold som kan skape tvil av betydning om selskapets evne til fortsatt drift. Dersom vi konkluderer med at det eksisterer vesentlig usikkerhet, kreves det at vi i revisjonsberetningen henleder oppmerksomheten på tilleggsopplysningene i regnskapet, eller, dersom slike tilleggsopplysninger ikke er tilstrekkelige, at vi modifiserer vår konklusjon om årsregnskapet og årsberetningen. Våre konklusjoner er basert på revisjonsbevis innhentet inntil datoen for revisjonsberetningen. Etterfølgende hendelser eller forhold kan imidlertid medføre at selskapet ikke fortsetter driften.
- evaluerer vi den samlede presentasjonen, strukturen og innholdet, inkludert tilleggsopplysningene, og hvorvidt årsregnskapet representerer de underliggende transaksjonene og hendelsene på en måte som gir et rettvise bilde.

Vi kommuniserer med dem som har overordnet ansvar for styring og kontroll blant annet om forhold av betydning som vi har avdekket i løpet av revisjonen, herunder om eventuelle svakheter av betydning i den interne kontrollen.

Uttalelse om andre lovmessige krav

Konklusjon om årsberetningen

Basert på vår revisjon av årsregnskapet som beskrevet ovenfor, mener vi at opplysningene i årsberetningen om årsregnskapet og forutsetningen om fortsatt drift er konsistente med årsregnskapet og i samsvar med lov og forskrifter.

Konklusjon om registrering og dokumentasjon

Basert på vår revisjon av årsregnskapet som beskrevet ovenfor, og kontrollhandlinger vi har funnet nødvendig i henhold til internasjonal standard for attestasjonsoppdrag (ISAE) 3000 «Attestasjonsoppdrag som ikke er revisjon eller forenklet revisorkontroll av historisk finansiell informasjon», mener vi at ledelsen har oppfylt sin plikt til å sørge for ordentlig og oversiktlig registrering og dokumentasjon av selskapets regnskapsopplysninger i samsvar med lov og god bokføringskikk i Norge.

Stavanger, 18. februar 2021
Deloitte AS

Arnstein Antonsen
statsautorisert revisor

