



ÅRSREGNSKAPET FOR REGNSKAPSÅRET 2023 - GENERELL INFORMASJON

Enheten

Organisasjonsnummer: 991 918 787
Organisasjonsform: Aksjeselskap
Foretaksnavn: VASSBREKKA KRAFT AS
Forretningsadresse: Hafstadvegen 72
6800 FØRDE

Regnskapsår

Årsregnskapets periode: 01.01.2023 - 31.12.2023

Konsern

Morselskap i konsern: Nei

Regnskapsregler

Regler for små foretak benyttet: Ja
Benyttet ved utarbeidelsen av årsregnskapet til selskapet: Regnskapslovens alminnelige regler

Årsregnskapet fastsatt av kompetent organ

Bekreftet av representant for selskapet: Kjetil Kolbeinsen Knudsen
Dato for fastsettelse av årsregnskapet: 17.06.2024

Grunnlag for avgivelse

År 2023: Årsregnskapet er elektronisk innlevert
År 2022: Tall er hentet fra elektronisk innlevert årsregnskap fra 2023

Det er ikke krav til at årsregnskapet m.v. som sendes til Regnskapsregisteret er undertegnet. Kontrollen på at dette er utført ligger hos revisor/enhetens øverste organ. Sikkerheten ivaretas ved at innsender har rolle/rettighet for innsending av årsregnskapet via Altinn, og ved at det bekreftes at årsregnskapet er fastsatt av kompetent organ.

Brønnøysundregistrene, 22.06.2025



Resultatregnskap

Beløp i: NOK	Note	2023	2022
RESULTATREGNSKAP			
Inntekter			
Salgsinntekt		3 522 250	3 160 696
Sum inntekter		3 522 250	3 160 696
Kostnader			
Varekostnad		517 637	
Lønnskostnad	1	11 060	
Avskrivning av driftsmidler og immaterielle eiendeler	2	2 889 465	2 832 812
Nedskrivning av varige driftsmidler og immaterielle eiendeler	2		
Annen driftskostnad		1 840 818	1 749 850
Sum kostnader		5 258 980	4 582 662
Driftsresultat		-1 736 730	-1 421 966
Finansinntekter og finanskostnader			
Annen renteinntekt		1 356	3 325
Sum finansinntekter		1 356	3 325
Annen rentekostnad		5 092 656	3 059 340
Sum finanskostnader		5 092 656	3 059 340
Netto finans		-5 091 300	-3 056 015
Ordinært resultat før skattekostnad		-6 828 031	-4 477 981
Skattekostnad på resultat	3		
Ordinært resultat etter skattekostnad		-6 828 031	-4 477 981
Årsresultat	4	-6 828 031	-4 477 981
Årsresultat etter minoritetsinteresser		-6 828 031	-4 477 981
Totalresultat		-6 828 031	-4 477 981
Overføringer og disponeringer			
Udekket tap		-6 828 031	



Resultatregnskap

Beløp i: NOK	Note	2023	2022
Avsatt til annen egenkapital			-4 477 981
Sum overføringer og disponeringer		-6 828 031	-4 477 981



Balanse

Beløp i: NOK	Note	2023	2022
BALANSE - EIENDELER			
Anleggsmidler			
Immaterielle eiendeler			
Utsatt skattefordel	3		
Varige driftsmidler			
Tomter, bygninger o.a. fast eiendom	2	107 335 801	111 735 016
Driftsløsøre, inventar o.a. utstyr	2		
Sum varige driftsmidler		107 335 801	111 735 016
Finansielle anleggsmidler			
Lån til foretak i samme konsern	5		
Andre langsiktige fordringer	6		
Sum anleggsmidler		107 335 801	111 735 016
Omløpsmidler			
Varer			
Sum varer		455 828	
Fordringer			
Kundefordringer		248 755	
Andre kortsiktige fordringer		269 272	52 409
Sum fordringer		518 026	52 409
Bankinnskudd, kontanter og lignende			
Bankinnskudd, kontanter o.l.		545 895	10 397
Sum bankinnskudd, kontanter og lignende		545 895	10 397
Sum omløpsmidler		1 519 749	62 806
SUM EIENDELER		108 855 551	111 797 822

BALANSE - EGENKAPITAL OG GJELD



Balanse

Beløp i: NOK	Note	2023	2022
Egenkapital			
Innskutt egenkapital			
Aksjekapital	7	400 000	400 000
Beholdning av egne aksjer	7		
Overkurs		14 809 000	14 809 000
Sum innskutt egenkapital		15 209 000	15 209 000
Opptjent egenkapital			
Annen egenkapital	8		-9 587 769
Udekket tap		16 415 799	
Sum opptjent egenkapital		-16 415 799	-9 587 769
Sum egenkapital	4	-1 206 799	5 621 231
Gjeld			
Langsiktig gjeld			
Utsatt skatt	3		
Annen langsiktig gjeld			
Gjeld til kredittinstitusjoner	6	75 000 835	75 000 000
Langsiktig konserngjeld	5	34 243 000	23 278 000
Sum annen langsiktig gjeld		109 243 835	98 278 000
Sum langsiktig gjeld		109 243 835	98 278 000
Kortsiktig gjeld			
Leverandørgjeld		231 584	7 594 984
Betalbar skatt	3		
Skyldig offentlige avgifter			50 347
Annen kortsiktig gjeld		586 931	253 260
Sum kortsiktig gjeld		818 515	7 898 591
Sum gjeld		110 062 350	106 176 591
SUM EGENKAPITAL OG GJELD		108 855 551	111 797 822



Brønnøysundregistrene

ÅRSREGNSKAP FOR REGNSKAPSÅRET 2023 - GENERELL INFORMASJON

Journalnummer: 2024 627279

Enheten

Organisasjonsnummer: 991 918 787
Organisasjonsform: Aksjeselskap
Foretaksnavn: VASSBREKKA KRAFT AS
Forretningsadresse: Hafstadvegen 72
6800 FØRDE

Regnskapsår

Årsregnskapets periode: 01.01.2023 - 31.12.2023

Konsern

Morselskap i konsern: Nei

Regnskapsregler

Regler for små foretak benyttet: Ja
Benyttet ved utarbeidelsen av
årsregnskapet til selskapet: Regnskapslovens alminnelige regler

Årsregnskapet fastsatt av kompetent organ

Bekreftet av representant for selskapet: Kjetil Kolbeinsen Knudsen
Dato for fastsettelse av årsregnskapet: 17.06.2024

Revisjon

Ekstern autorisert regnskapsfører har i løpet av regnskapsåret bistått ved den løpende regnskapsføringen eller utført andre tjenester for selskapet enn å utarbeide årsregnskapet: Ja

Grunnlag for avgivelse

År 2023: Årsregnskap er elektronisk innlevert.
År 2022: Tall er hentet fra elektronisk innlevert årsregnskap fra 2023.

Det er ikke krav til at årsregnskapet m.v. som sendes til Regnskapsregisteret er undertegnet. Kontrollen på at dette er utført ligger hos revisor/enhetens øverste organ. Sikkerheten ivaretas ved at innsender har rolle/rettighet for innsending av årsregnskapet via Altinn, og ved at det bekreftes at årsregnskapet er fastsatt av kompetent organ.

Brønnøysundregistrene, 15.07.2024



Organisasjonsnr: 991 918 787
VASSBREKKA KRAFT AS

RESULTATREGNSKAP

Beløp i: NOK	Note	2023	2022
RESULTATREGNSKAP			
Inntekter			
Salgsinntekt		3 522 250	3 160 696
Sum inntekter		3 522 250	3 160 696
Kostnader			
Varekostnad		517 637	
Lønnskostnad	1	11 060	
Avskrivning av driftsmidler og immaterielle eiendeler	2	2 889 465	2 832 812
Nedskrivning av varige driftsmidler og immaterielle eiendeler	2	1 840 818	1 749 850
Annen driftskostnad		5 258 980	4 582 662
Sum kostnader		5 258 980	4 582 662
Driftsresultat		-1 736 730	-1 421 966
Finansinntekter og finanskostnader			
Annen renteinntekt		1 356	3 325
Sum finansinntekter		1 356	3 325
Annen rentekostnad		5 092 656	3 059 340
Sum finanskostnader		5 092 656	3 059 340
Netto finans		-5 091 300	-3 056 015
Ordinært resultat før skattekostnad			
Skattekostnad på resultat	3	-6 828 031	-4 477 981
Ordinært resultat etter skattekostnad		-6 828 031	-4 477 981
Årsresultat	4	-6 828 031	-4 477 981
Årsresultat etter minoritetsinteresser		-6 828 031	-4 477 981
Totalresultat		-6 828 031	-4 477 981
Overføringer og disponeringer			
Udekket tap		-6 828 031	
Avsatt til annen egenkapital			-4 477 981
Sum overføringer og disponeringer		-6 828 031	-4 477 981





Organisasjonsnr: 991 918 787
VASSBREKKA KRAFT AS

BALANSE

Beløp i: NOK **Note** **2023** **2022**

BALANSE - EIENDELER

Anleggsmidler

Immaterielle eiendeler

Utsatt skattefordel 3

Varige driftsmidler

Tomter, bygninger o.a.

fast eiendom 2 107 335 801 111 735 016

Driftsløsøre, inventar o.

a. utstyr 2 107 335 801 111 735 016

Sum varige driftsmidler 107 335 801 111 735 016

Finansielle anleggsmidler

Lån til foretak i samme

konsern 5

Andre langsiktige

fordringer 6

Sum anleggsmidler 107 335 801 111 735 016

Omløpsmidler

Varer

Sum varer 455 828

Fordringer

Kundefordringer 248 755

Andre kortsiktige

fordringer 269 272 52 409

Sum fordringer 518 026 52 409

Bankinnskudd, kontanter

og lignende

Bankinnskudd, kontanter o.

l. 545 895 10 397

Sum bankinnskudd,

kontanter og lignende 545 895 10 397

Sum omløpsmidler 1 519 749 62 806

SUM EIENDELER 108 855 551 111 797 822

BALANSE - EGENKAPITAL OG

GJELD

Egenkapital

Innskutt egenkapital

Aksjekapital 7 400 000 400 000

Beholdning av egne aksjer 7



Overkurs		14 809 000	14 809 000
Sum innskutt egenkapital		15 209 000	15 209 000
Opptjent egenkapital			
Annen egenkapital	8		-9 587 769
Udekket tap		16 415 799	
Sum opptjent egenkapital		-16 415 799	-9 587 769
Sum egenkapital	4	-1 206 799	5 621 231
Gjeld			
Langsiktig gjeld			
Utsatt skatt	3		
Annen langsiktig gjeld			
Gjeld til			
kredittinstitusjoner	6	75 000 835	75 000 000
Langsiktig konserngjeld	5	34 243 000	23 278 000
Sum annen langsiktig gjeld		109 243 835	98 278 000
Sum langsiktig gjeld		109 243 835	98 278 000
Kortsiktig gjeld			
Leverandørgjeld		231 584	7 594 984
Betalbar skatt	3		
Skyldig offentlige avgifter			50 347
Annen kortsiktig gjeld		586 931	253 260
Sum kortsiktig gjeld		818 515	7 898 591
Sum gjeld		110 062 350	106 176 591
SUM EGENKAPITAL OG GJELD		108 855 551	111 797 822



Organisasjonsnr: 991 918 787
VASSBREKKA KRAFT AS

NOTEOPPLYSNINGER - SELSKAP - alle poster oppgitt i hele tall

Note

Antall årsverk i regnskapsåret
0.00

Sum Beløp

Balanseført verdi 31.12. Varige driftsmidler Immaterielle eiend.

Konsernregnskap

Morselskapet sitt navn

Forretningskontor for morselskapet

Begrunnelse for at datterselskap er utelatt fra konsolideringen

Samlet beløp - tilknyttet selskap Årets Fjorårets

Samlet beløp - foretak i samme konsern Årets Fjorårets

Samlet beløp - foretak i samme konsern Årets Fjorårets


Samlet beløp - felles kontrollert virksomhet Årets Fjorårets


Pantstillelse Beløp


Beholdning av egne aksjer Antall Pålydende Andel av aksjek.



 BankID Signing
Roald Sjø
2024-05-02

 BankID Signing
Frank Ove Sønnervik
2024-05-03

 BankID Signing
Kjetil Kolbeinsen Knudsen
2024-05-03

 BankID Signing
Bjørnar Kjeiten Halvorsen
2024-05-06

Årsregnskap 2023

Vassbrekka Kraft AS

Resultatregnskap
Balanse
Noter til regnskapet

Org.nr.: 991 918 787



RESULTATREGNSKAP

VASSBREKKA KRAFT AS

DRIFTSINNEKTER OG DRIFTSKOSTNADER	Note	2023	2022
Salgsinntekt		3 522 250	3 160 696
Sum driftsinntekter		3 522 250	3 160 696
Varekostnad		517 637	0
Lønnskostnad	1	11 060	0
Avskrivning av driftsmidler og immaterielle eiendeler	2	2 889 465	2 832 812
Annen driftskostnad		1 840 818	1 749 850
Sum driftskostnader		5 258 980	4 582 662
Driftsresultat		-1 736 730	-1 421 966
FINANSINNEKTER OG FINANSKOSTNADER			
Annen renteinntekt		1 356	3 325
Annen rentekostnad		5 092 656	3 059 340
Resultat av finansposter		-5 091 300	-3 056 015
Resultat før skattekostnad		-6 828 031	-4 477 981
Årsresultat	4	-6 828 031	-4 477 981
OVERFØRINGER			
Avsatt til annen egenkapital		0	-4 477 981
Overført til udekket tap		6 828 031	0
Sum overføringer		-6 828 031	-4 477 981



BALANSE

VASSBREKKA KRAFT AS

EIENDELER	Note	2023	2022
ANLEGGSMIDLER			
IMMATERIELLE EIENDELER			
VARIGE DRIFTSMIDLER			
Tomter, bygninger o.a. fast eiendom	2	107 335 801	111 735 016
Sum varige driftsmidler		107 335 801	111 735 016
FINANSIELLE ANLEGGSMIDLER			
Sum anleggsmidler		107 335 801	111 735 016
OMLØPSMIDLER			
Lager av varer og annen beholdning		455 828	0
FORDRINGER			
Kundefordringer		248 755	0
Andre kortsiktige fordringer		269 272	52 409
Sum fordringer		518 026	52 409
INVESTERINGER			
Bankinnskudd, kontanter o.l.		545 895	10 397
Sum omløpsmidler		1 519 749	62 806
Sum eiendeler		108 855 551	111 797 822



BALANSE

VASSBREKKA KRAFT AS

EGENKAPITAL OG GJELD	Note	2023	2022
EGENKAPITAL			
INNSKUTT EGENKAPITAL			
Aksjekapital	7	400 000	400 000
Overkurs		14 809 000	14 809 000
Sum innskutt egenkapital		15 209 000	15 209 000
OPPTJENT EGENKAPITAL			
Annen egenkapital	8	0	-9 587 769
Udekket tap		-16 415 799	0
Sum opptjent egenkapital		-16 415 799	-9 587 769
Sum egenkapital	4	-1 206 799	5 621 231
GJELD			
AVSETNING FOR FORPLIKTELSE			
ANNEN LANGSIKTIG GJELD			
Gjeld til kredittinstitusjoner	6	75 000 835	75 000 000
Langsiktig konserngjeld	5	34 243 000	23 278 000
Sum annen langsiktig gjeld		109 243 835	98 278 000
KORTSIKTIG GJELD			
Leverandørgjeld		231 584	7 594 984
Skyldig offentlige avgifter		0	50 347
Annen kortsiktig gjeld		586 931	253 260
Sum kortsiktig gjeld		818 515	7 898 591
Sum gjeld		110 062 350	106 176 591
Sum egenkapital og gjeld		108 855 551	111 797 822

Styret i Vassbrekka Kraft AS

Roald Sjo
styreleder

Kjetil Kolbeinsen Knudsen
nestleder

Frank Ove Sønnervik
styremedlem

Bjørnar Kjeilen Halvorsen
daglig leder



Regnskapsprinsipper

Årsregnskapet er satt opp i samsvar med regnskapsloven og NRS 8 - God regnskapsskikk for små foretak.

DRIFTSINNTEKTER

Inntektsføring ved salg av varer skjer på leveringstidspunktet. Tjenester inntektsføres etter hvert som de leveres.

SKATT

Skattekostnaden i resultatregnskapet omfatter både periodens betalbare skatt og endring i utsatt skatt. Utsatt skatt er beregnet med 22 % på grunnlag av de midlertidige forskjeller som eksisterer mellom regnskapsmessige og skattemessige verdier, samt ligningsmessig underskudd til fremføring ved utgangen av regnskapsåret. Skatteøkende og skattereduserende midlertidige forskjeller som reverserer eller kan reverseres i samme periode er utlignet og nettoført.

KLASSIFISERING OG VURDERING AV ANLEGGSMIDLER

Anleggsmidler omfatter eiendeler bestemt til varig eie og bruk. Anleggsmidler er vurdert til anskaffelseskost. Varige driftsmidler balanseføres og avskrives over driftsmidlets økonomiske levetid. Varige driftsmidler nedskrives til virkelig verdi ved verdifall som forventes ikke å være forbigående. Nedskrivningen reverseres når grunnlaget for nedskrivningen ikke lenger er til stede.

KLASSIFISERING OG VURDERING AV OMLØPSMIDLER

Omløpsmidler og kortsiktig gjeld omfatter normalt poster som forfaller til betaling innen ett år etter balansedagen, samt poster som knytter seg til varekretsløpet. Omløpsmidler vurderes til laveste verdi av anskaffelseskost og virkelig verdi.

EL-SERTIFIKAT

El-sertifikater balanseføres etter hvert som de opptjenes, men bare i den grad det er sikker måling av omsetningsverdi ved årsskiftet. Opptjent beholdning av sertifikater klassifiseres som omløpsmiddel, og inntekt fra sertifikater klassifiseres som driftsinntekt.

FORDRINGER

Kundefordringer og andre fordringer oppføres til pålydende etter fradrag for avsetning til forventet tap. Avsetning til tap gjøres på grunnlag av en individuell vurdering av de enkelte fordringene.

Note 1 Lønnskostnader og antall årsverk

LØNNSKOSTNADER

	2023	2022
Lønninger	10 000	0
Arbeidsgiveravgift	1 060	0
Sum	11 060	0

Selskapet har i 2023 sysselsatt 0 årsverk.



Note 2 Varige driftsmidler

	Kraftverk	Totalt
Anskaffelseskost 01.01.2023	116 026 747	116 026 747
Tilgang kjøpte driftsmidler	-1 509 750	-1 509 750
Avgang solgte driftsmidler	0	0
Anskaffelseskost 31.12.2023	114 516 997	114 516 997
Akkumulerte av-og nedskrivninger 31.12	7 181 196	7 181 196
Bokført verdi 31.12.2023	107 335 801	107 335 801
Årets avskrivninger	2 889 465	2 889 465
Økonomisk levetid	40-67 år	
Avskrivningsplan	Lineær	

Note 3 Skatt

Årets skattekostnad	2023	2022
Resultatført skatt på ordinært resultat:		
Betalbar skatt	0	0
Endring i utsatt skattefordel	0	0
Skattekostnad ordinært resultat	0	0
Skattepliktig inntekt:		
Resultat før skatt	-6 828 031	-4 477 982
Permanente forskjeller	835	0
Endring i midlertidige forskjeller	46 531	-95 674
Skattepliktig inntekt	-6 780 664	-4 573 656
Betalbar skatt i balansen:		
Betalbar skatt på årets resultat	0	0
Sum betalbar skatt i balansen	0	0

Skatteeffekten av midlertidige forskjeller og underskudd til fremføring som har gitt opphav til utsatt skatt og utsatte skattefordeler, spesifisert på typer av midlertidige forskjeller

	2023	2022	Endring
Varige driftsmidler	1 438 086	1 484 617	46 531
Sum	1 438 086	1 484 617	46 531
Akkumulert fremførbart underskudd	-17 859 054	-11 078 390	6 780 664
Inngår ikke i beregningen av utsatt skatt	16 420 968	9 593 772	-6 827 196
Grunnlag for utsatt skattefordel	0	-1	-1
Utsatt skattefordel (22 %)	0	0	0

I henhold til God regnskapsskikk for små foretak balanseføres ikke utsatt skattefordel.



Note 4 Egenkapital

	Aksje- kapital	Overkurs	Annen egenkapital	Udekket tap	Sum
Pr. 01.01.2023	400 000	14 809 000	-9 587 769	0	5 621 231
Årets underskudd			0	-6 828 031	-6 828 031
Egenkapitaljustering	0	0	9 587 769	-9 587 769	0
Pr. 31.12.2023	400 000	14 809 000	0	-16 415 799	-1 206 799

Note 5 Mellomværende med selskap i samme konsern

	2023	2022
Fordringer		
Sum	0	0
Gjeld		
Lån fra foretak i samme konsern	34 243 000	10 040 000
Annen kortsiktig gjeld konsern	0	13 238 000
Sum	34 243 000	23 278 000

Lån fra foretak i samme konsern er ikke renteberegnet i 2023.

Note 6 Fordringer og gjeld

	2023	2022
Fordringer med forfall senere enn ett år		
Sum	0	0
Langsiktig gjeld med forfall senere enn 5 år		
Sum	0	0
Gjeld sikret med pant		
Gjeld til kredittinstitusjoner	75 000 835	75 000 000
Sum	75 000 835	75 000 000
Balansført verdi av pantsatte eiendeler		
Kraftverk	107 335 801	111 735 016
Kundefordringer	248 755	0
Sum	107 584 556	111 735 016



Note 7 Aksjonærer

AKSJEKAPITALEN I VASSBREKKA KRAFT AS PR. 31.12 BESTÅR AV:

	Antall	Pålydende	Bokført
Ordinære aksjer	200 000	2,0	400 000
Sum	200 000		400 000

EIERSTRUKTUR

De største aksjonærene i % pr. 31.12 var:

	Ordinære	Eierandel	Stemmeandel
VASSBREKKA KRAFT HOLDING AS	180 000	90,0	90,0
Vidar Vie	4 802	2,4	2,4
Angedal Gard AS	2 404	1,2	1,2
John Åke Bruket	2 056	1,0	1,0
Sum >1% eierandel	189 262	94,6	94,6
Sum øvrige	10 738	5,4	5,4
Totalt antall aksjer	200 000	100,0	100,0

Note 8 Fortsatt drift

Selskapets egenkapital var negativ pr 31.12.2023. Styret er klar over sin handlingsplikt iht aksjeloven § 3-5 dersom reell egenkapital er lavere enn forsvarlig. Selskapets majoritetseier vil tilføre kapital og likviditet ved behov for å sikre videre drift. Styret vurderer at forutsetningene for fortsatt drift er til stede og legger det til grunn for sin virksomhet.



Statsautoriserte revisorer
Ernst & Young AS
Stortorvet 7, 0155 Oslo
Postboks 1156 Sentrum, 0107 Oslo

Foretaksregisteret: NO 976 389 387 MVA
Tlf: +47 24 00 24 00
www.ey.no
Medlemmer av Den norske Revisorforening

UAVHENGIG REVISORS BERETNING

Til generalforsamlingen i Vassbrekka Kraft AS

Konklusjon

Vi har revidert årsregnskapet for Vassbrekka Kraft AS som består av balanse per 31. desember 2023, resultatregnskap for regnskapsåret avsluttet per denne datoen og noter til årsregnskapet, herunder et sammendrag av viktige regnskapsprinsipper.

Etter vår mening oppfyller årsregnskapet gjeldende lovkrav og gir et rettviseende bilde av selskapets finansielle stilling per 31. desember 2023 og av dets resultater for regnskapsåret avsluttet per denne datoen i samsvar med regnskapslovens regler og god regnskapsskikk i Norge.

Grunnlag for konklusjon

Vi har gjennomført revisjonen i samsvar med International Standards on Auditing (ISA-ene). Våre oppgaver og plikter i henhold til disse standardene er beskrevet nedenfor under *Revisors oppgaver og plikter ved revisjonen av årsregnskapet*. Vi er uavhengige av selskapet i samsvar med kravene i relevante lover og forskrifter i Norge og *International Code of Ethics for Professional Accountants* (inkludert internasjonale uavhengighetsstandarder) utstedt av International Ethics Standards Board for Accountants (IESBA-reglene), og vi har overholdt våre øvrige etiske forpliktelser i samsvar med disse kravene. Innhentet revisjonsbevis er etter vår vurdering tilstrekkelig og hensiktsmessig som grunnlag for vår konklusjon.

Ledelsens ansvar for årsregnskapet

Styret og daglig leder (ledelsen) er ansvarlig for å utarbeide årsregnskapet og for at det gir et rettviseende bilde i samsvar med regnskapslovens regler og god regnskapsskikk i Norge. Ledelsen er også ansvarlig for slik intern kontroll som den finner nødvendig for å kunne utarbeide et årsregnskap som ikke inneholder vesentlig feilinformasjon, verken som følge av misligheter eller feil.

Ved utarbeidelsen av årsregnskapet må ledelsen ta standpunkt til selskapets evne til fortsatt drift og opplyse om forhold av betydning for fortsatt drift. Forutsetningen om fortsatt drift skal legges til grunn for årsregnskapet med mindre ledelsen enten har til hensikt å avvike selskapet eller virksomheten, eller ikke har noe annet realistisk alternativ.

Revisors oppgaver og plikter ved revisjonen av årsregnskapet

Vårt mål er å oppnå betryggende sikkerhet for at årsregnskapet som helhet ikke inneholder vesentlig feilinformasjon, verken som følge av misligheter eller feil, og å avgi en revisjonsberetning som inneholder vår konklusjon. Betryggende sikkerhet er en høy grad av sikkerhet, men ingen garanti for at en revisjon utført i samsvar med ISA-ene, alltid vil avdekke vesentlig feilinformasjon. Feilinformasjon kan skyldes misligheter eller feil og er å anse som vesentlig dersom den enkeltvis eller samlet med rimelighet kan forventes å påvirke de økonomiske beslutningene som brukerne foretar på grunnlag av årsregnskapet.

Som del av en revisjon i samsvar med ISA-ene, utøver vi profesjonelt skjønn og utviser profesjonell skepsis gjennom hele revisjonen. I tillegg:

- identifiserer og vurderer vi risikoen for vesentlig feilinformasjon i årsregnskapet, enten det skyldes misligheter eller feil. Vi utformer og gjennomfører revisjons handlinger for å håndtere slike risikoer, og innhenter revisjonsbevis som er tilstrekkelig og hensiktsmessig som grunnlag for vår konklusjon. Risikoen for at vesentlig feilinformasjon som følge av misligheter ikke blir avdekket, er



Building a better
working world

- høyere enn for feilinformasjon som skyldes feil, siden misligheter kan innebære samarbeid, forfalskning, bevisste utelatelser, uriktige fremstillinger eller overstyring av intern kontroll.
- opparbeider vi oss en forståelse av den interne kontrollen som er relevant for revisjonen, for å utforme revisjonshandlinger som er hensiktsmessige etter omstendighetene, men ikke for å gi uttrykk for en mening om effektiviteten av selskapets interne kontroll.
 - evaluerer vi om de anvendte regnskapsprinsippene er hensiktsmessige og om regnskapsestimatene og tilhørende noteopplysninger utarbeidet av ledelsen er rimelige.
 - konkluderer vi på om ledelsens bruk av fortsatt drift-forutsetningen er hensiktsmessig, og, basert på innhentede revisjonsbevis, hvorvidt det foreligger vesentlig usikkerhet knyttet til hendelser eller forhold som kan skape betydelig tvil om selskapets evne til fortsatt drift. Dersom vi konkluderer med at det eksisterer vesentlig usikkerhet, kreves det at vi i revisjonsberetningen henleder oppmerksomheten på tilleggsopplysningene i årsregnskapet, eller, dersom slike tilleggsopplysninger ikke er tilstrekkelige, at vi modifierer vår konklusjon. Våre konklusjoner er basert på revisjonsbevis innhentet frem til datoen for revisjonsberetningen. Etterfølgende hendelser eller forhold kan imidlertid medføre at selskapet ikke kan fortsette driften.
 - evaluerer vi den samlede presentasjonen, strukturen og innholdet i årsregnskapet, inkludert tilleggsopplysningene, og hvorvidt årsregnskapet gir uttrykk for de underliggende transaksjonene og hendelsene på en måte som gir et rettviseende bilde.

Vi kommuniserer med styret blant annet om det planlagte omfanget av og tidspunktet for revisjonsarbeidet og eventuelle vesentlige funn i revisjonen, herunder vesentlige svakheter i den interne kontrollen som vi avdekker gjennom revisjonen.

Oslo, 7. juni 2024
ERNST & YOUNG AS

Revisjonsberetningen er signert elektronisk

Trond Stian Nytveit
statsautorisert revisor

Penneo Dokumentnøkkel: 14DE1-VNESC-L8W4S:IE1VC:2MC1L-EELIB



PENNEO

Signaturene i dette dokumentet er juridisk bindende. Dokument signert med "Penneo™ - sikker digital signatur". De signerende parter sin identitet er registrert, og er listet nedenfor.

"Med min signatur bekrefter jeg alle datoer og innholdet i dette dokument."

Nytveit, Trond Stian

Statsautorisert revisor

På vegne av: Ernst & Young AS

Serienummer: no_bankid:9578-5998-4-802147

IP: 147.161.xxx.xxx

2024-06-07 13:57:51 UTC



Penneo Dokumentnøkkel: 14DEF-VNESC-L8W4S:ETVC-2MCTL-EELIB

Dokumentet er signert digitalt, med **Penneo.com**. Alle digitale signatur-data i dokumentet er sikret og validert av den datamaskin-utregnede hash-verdien av det opprinnelige dokument. Dokumentet er låst og tids-stemplet med et sertifikat fra en betrodd tredjepart. All kryptografisk bevis er integrert i denne PDF, for fremtidig validering (hvis nødvendig).

Hvordan bekrefter at dette dokumentet er originalen?

Dokumentet er beskyttet av ett Adobe CDS sertifikat. Når du åpner dokumentet i

Adobe Reader, skal du kunne se at dokumentet er sertifisert av **Penneo e-signature service <penneo@penneo.com>**. Dette garanterer at innholdet i dokumentet ikke har blitt endret.

Det er lett å kontrollere de kryptografiske beviser som er lokalisert inne i dokumentet, med Penneo validator - <https://penneo.com/validator>