



ÅRSREGNSKAPET FOR REGNSKAPSÅRET 2020 - GENERELL INFORMASJON

Enheten

Organisasjonsnummer: 947 861 905
Organisasjonsform: Aksjeselskap
Foretaksnavn: AS Ariel Invest
Forretningsadresse: Tordenskiolds gate 55
3044 DRAMMEN

Regnskapsår

Årsregnskapets periode: 01.01.2020 - 31.12.2020

Konsern

Morselskap i konsern: Nei

Regnskapsregler

Regler for små foretak benyttet: Ja
Benyttet ved utarbeidelsen av årsregnskapet til selskapet: Regnskapslovens alminnelige regler

Årsregnskapet fastsatt av kompetent organ

Bekreftet av representant for selskapet: Hilde Elisabet Jensen
Dato for fastsettelse av årsregnskapet: 26.05.2021

Grunnlag for avgivelse

År 2020: Årsregnskapet er elektronisk innlevert
År 2019: Tall er hentet fra elektronisk innlevert årsregnskap fra 2020

Det er ikke krav til at årsregnskapet m.v. som sendes til Regnskapsregisteret er undertegnet. Kontrollen på at dette er utført ligger hos revisor/enhetens øverste organ. Sikkerheten ivaretas ved at innsender har rolle/rettighet for innsending av årsregnskapet via Altinn, og ved at det bekreftes at årsregnskapet er fastsatt av kompetent organ.

Brønnøysundregistrene, 13.05.2022



Resultatregnskap

Beløp i: NOK	Note	2020	2019
RESULTATREGNSKAP			
Inntekter			
Salgsinntekt		927 000	7 333 479
Sum inntekter		927 000	7 333 479
Kostnader			
Varekostnad			5 525 556
Lønnskostnad	4		
Avskrivning av driftsmidler og immaterielle eiendeler	6	31 800	33 500
Annen driftskostnad	4	136 757	121 088
Sum kostnader		168 557	5 680 144
Driftsresultat		758 443	1 653 335
Finansinntekter og finanskostnader			
Inntekt på investering i tilknyttet selskap	7	3 800 000	4 200 000
Annen renteinntekt		148 839	98 413
Annen finansinntekt			7 743
Sum finansinntekter		3 948 839	4 306 156
Annen rentekostnad	10	6 913	13 419
Sum finanskostnader		6 913	13 419
Netto finans		3 941 926	4 292 737
Ordinært resultat før skattekostnad		4 700 369	5 946 072
Skattekostnad på ordinært resultat	5	223 508	410 150
Ordinært resultat etter skattekostnad		4 476 861	5 535 922
Årsresultat		4 476 861	5 535 922
Årsresultat etter minoritetsinteresser		4 476 861	5 535 922
Totalresultat		4 476 861	5 535 922
Overføringer og disponeringer			



Resultatregnskap

Beløp i: NOK	Note	2020	2019
Ordinært utbytte	3		
Avsatt til annen egenkapital	3	4 476 861	5 535 922
Sum overføringer og disponeringer		4 476 861	5 535 922



Balanse

Beløp i: NOK	Note	2020	2019
BALANSE - EIENDELER			
Anleggsmidler			
Immaterielle eiendeler			
Utsatt skattefordel	5	571	
Sum immaterielle eiendeler		571	
Varige driftsmidler			
Tomter, bygninger o.a. fast eiendom	6	994 698	1 026 498
Sum varige driftsmidler		994 698	1 026 498
Finansielle anleggsmidler			
Investeringer i tilknyttet selskap	7	50 000	20 000
Lån til tilknyttet selskap og felles kontrollert virksomhet	7, 9		
Sum finansielle anleggsmidler		50 000	20 000
Sum anleggsmidler		1 045 269	1 046 498
Omløpsmidler			
Varer			
Fordringer			
Andre kortsiktige fordringer			30 000
Sum fordringer			30 000
Investeringer			
Markedsbaserte aksjer	8	513 023	509 092
Sum investeringer		513 023	509 092
Bankinnskudd, kontanter og lignende			
Bankinnskudd, kontanter o.l.		15 447 128	11 157 642
Sum bankinnskudd, kontanter og lignende		15 447 128	11 157 642
Sum omløpsmidler		15 960 151	11 696 734
SUM EIENDELER		17 005 420	12 743 232



Balanse

Beløp i: NOK	Note	2020	2019
BALANSE - EGENKAPITAL OG GJELD			
Egenkapital			
Innskutt egenkapital			
Aksjekapital	2, 3	900 000	900 000
Sum innskutt egenkapital		900 000	900 000
Opptjent egenkapital			
Annen egenkapital	3	15 296 911	10 820 050
Sum opptjent egenkapital		15 296 911	10 820 050
Sum egenkapital		16 196 911	11 720 050
Gjeld			
Langsiktig gjeld			
Utsatt skatt	5		2 117
Sum avsetninger for forpliktelser			2 117
Annen langsiktig gjeld			
Øvrig langsiktig gjeld	10	541 984	572 894
Sum annen langsiktig gjeld		541 984	572 894
Sum langsiktig gjeld		541 984	575 011
Kortsiktig gjeld			
Leverandørgjeld		6 869	
Betalbar skatt	5	226 196	413 626
Skyldig offentlige avgifter		22 460	23 546
Utbytte	3		
Annen kortsiktig gjeld		11 000	11 000
Sum kortsiktig gjeld		266 525	448 172
Sum gjeld		808 509	1 023 183
SUM EGENKAPITAL OG GJELD		17 005 420	12 743 232



Brønnøysundregistrene

ÅRSREGNSKAP FOR REGNSKAPSÅRET 2020 - GENERELL INFORMASJON

Journalnummer: 2021 337457

Enheten

Organisasjonsnummer: 947 861 905
Organisasjonsform: Aksjeselskap
Foretaksnavn: AS Ariel Invest
Forretningsadresse: Tordenskiolds gate 55
3044 DRAMMEN

Regnskapsår

Årsregnskapets periode: 01.01.2020 - 31.12.2020

Konsern

Morselskap i konsern: Nei

Regnskapsregler

Regler for små foretak benyttet: Ja
Benyttet ved utarbeidelsen av
årsregnskapet til selskapet: Regnskapslovens alminnelige regler

Årsregnskapet fastsatt av kompetent organ

Bekreftet av representant for selskapet: Hilde Elisabet Jensen
Dato for fastsettelse av årsregnskapet: 26.05.2021

Grunnlag for avgivelse

År 2020: Årsregnskap er elektronisk innlevert.
År 2019: Tall er hentet fra elektronisk innlevert årsregnskap fra 2020.

Det er ikke krav til at årsregnskapet m.v. som sendes til Regnskapsregisteret er undertegnet. Kontrollen på at dette er utført ligger hos revisor/enhetens øverste organ. Sikkerheten ivaretas ved at innsender har rolle/rettighet for innsending av årsregnskapet via Altinn, og ved at det bekreftes at årsregnskapet er fastsatt av kompetent organ.

Brønnøysundregistrene, 17.06.2021



Organisasjonsnr: 947 861 905
AS Ariel Invest

RESULTATREGNSKAP

Beløp i: NOK	Note	2020	2019
RESULTATREGNSKAP			
Inntekter			
Salgsinntekt		927 000	7 333 479
Sum inntekter		927 000	7 333 479
Kostnader			
Varekostnad			5 525 556
Lønnskostnad	4		
Avskrivning av driftsmidler og immaterielle eiendeler	6	31 800	33 500
Annen driftskostnad	4	136 757	121 088
Sum kostnader		168 557	5 680 144
Driftsresultat		758 443	1 653 335
Finansinntekter og finanskostnader			
Inntekt på investering i tilknyttet selskap	7	3 800 000	4 200 000
Annen renteinntekt		148 839	98 413
Annen finansinntekt			7 743
Sum finansinntekter		3 948 839	4 306 156
Annen rentekostnad	10	6 913	13 419
Sum finanskostnader		6 913	13 419
Netto finans		3 941 926	4 292 737
Ordinært resultat før skattekostnad		4 700 369	5 946 072
Skattekostnad på ordinært resultat	5	223 508	410 150
Ordinært resultat etter skattekostnad		4 476 861	5 535 922
Årsresultat		4 476 861	5 535 922
Årsresultat etter minoritetsinteresser		4 476 861	5 535 922
Totalresultat		4 476 861	5 535 922
Overføringer og disponeringer			
Ordinært utbytte	3		
Avsatt til annen egenkapital	3	4 476 861	5 535 922
Sum overføringer og disponeringer		4 476 861	5 535 922





Organisasjonsnr: 947 861 905
AS Ariel Invest

BALANSE

Beløp i: NOK	Note	2020	2019
BALANSE - EIENDELER			
Anleggsmidler			
Immaterielle eiendeler			
Utsatt skattefordel	5	571	
Sum immaterielle eiendeler		571	
Varige driftsmidler			
Tomter, bygninger o.a. fast eiendom	6	994 698	1 026 498
Sum varige driftsmidler		994 698	1 026 498
Finansielle anleggsmidler			
Investeringer i tilknyttet selskap	7	50 000	20 000
Lån til tilknyttet selskap og felles kontrollert virksomhet	7, 9		
Sum finansielle anleggsmidler		50 000	20 000
Sum anleggsmidler		1 045 269	1 046 498
Omløpsmidler			
Varer			
Fordringer			
Andre kortsiktige fordringer			30 000
Sum fordringer			30 000
Investeringer			
Markedsbaserte aksjer	8	513 023	509 092
Sum investeringer		513 023	509 092
Bankinnskudd, kontanter og lignende			
Bankinnskudd, kontanter o. l.		15 447 128	11 157 642
Sum bankinnskudd, kontanter og lignende		15 447 128	11 157 642
Sum omløpsmidler		15 960 151	11 696 734
SUM EIENDELER		17 005 420	12 743 232
BALANSE - EGENKAPITAL OG GJELD			



Egenkapital			
Innskutt egenkapital			
Aksjekapital	2, 3	900 000	900 000
Sum innskutt egenkapital		900 000	900 000
Opptjent egenkapital			
Annen egenkapital	3	15 296 911	10 820 050
Sum opptjent egenkapital		15 296 911	10 820 050
Sum egenkapital		16 196 911	11 720 050
Gjeld			
Langsiktig gjeld			
Utsatt skatt	5		2 117
Sum avsetninger for forpliktelseser			2 117
Annen langsiktig gjeld			
Øvrig langsiktig gjeld	10	541 984	572 894
Sum annen langsiktig gjeld		541 984	572 894
Sum langsiktig gjeld		541 984	575 011
Kortsiktig gjeld			
Leverandørgjeld		6 869	
Betalbar skatt	5	226 196	413 626
Skyldig offentlige avgifter		22 460	23 546
Utbytte	3		
Annen kortsiktig gjeld		11 000	11 000
Sum kortsiktig gjeld		266 525	448 172
Sum gjeld		808 509	1 023 183
SUM EGENKAPITAL OG GJELD		17 005 420	12 743 232



Organisasjonsnr: 947 861 905
AS Ariel Invest

NOTEOPPLYSNINGER - SELSKAP - alle poster oppgitt i hele tall

Note

Regnskapsprinsipper

Note

Antall aksjer og aksjeeiere

<u>Aksjeklasse</u>	<u>Ant. aksjer</u>	<u>Pålydende</u>	<u>Bokført verdi</u>
A-aksjer	550.00	1500.00	825000.00
B-aksjer	50.00	1500.00	75000.00

<u>Aksjeeiere - fritekst</u>	<u>Antall</u>	<u>Eierandel</u>	<u>Aksjeklasse</u>
Hilde Elisabet Jensen	275.00	45.83%	A-aksjer
Hilde Elisabet Jensen	25.00	4.17%	B-aksjer
Bjørn Arvid Jensen	275.00	45.83%	A-aksjer
Bjørn Arvid Jensen	25.00	4.17%	B-aksjer

<u>Sum</u>	<u>Sum antall</u>	<u>Sum eierandel</u>
	600.00	100.00%

Note

Ytelser til ledende personer

Er det gitt ytelser til ledende person: Nei

Ytelser til daglig leder

<u>Ytelser</u>	<u>Lønn</u>	<u>Pensj.forpl. Andre godtgj.</u>
----------------	-------------	-----------------------------------

Note

Antall årsverk i regnskapsåret

Virksomheten har hatt følgende antall årsverk:

0.00

Note

Lån og sikkerhetsstillelse til ledende personer og aksjeeiere

Er det gitt lån eller sikkerhetsstillelse til ledende personer: Nei

Note



Konsern, tilknyttet selskap og datterselskap

Tilknyttet selskap/datterselskap

<u>Navn og adresse</u>	<u>Eierandel</u>	<u>Stemmeandel</u>	<u>Egenkapital</u>	<u>Resultat</u>
Wilje Eiendomutvikling AS	20.00%	20.00%	1033897.00	270829.00
Viken Prosjektutvikling AS	30.00%	30.00%	99984.00	-16.00



Årsregnskap 2020

AS Ariel Invest

Org.nr.: 947 861 905



SIGMA REVISJON
Drammen as

Til generalforsamlingen i
AS Ariel Invest

UAVHENGIG REVISORS BERETNING

Uttalelse om revisjonen av årsregnskapet

Konklusjon

Vi har revidert selskapet **AS Ariel Invest**' årsregnskap som viser et overskudd på kr 4 476 861. Årsregnskapet består av balanse per 31. desember 2020, resultatregnskap for regnskapsåret avsluttet per denne datoen og noter til årsregnskapet, herunder et sammendrag av viktige regnskapsprinsipper.

Etter vår mening er det medfølgende årsregnskapet avgitt i samsvar med lov og forskrifter og gir et rettviseende bilde av selskapets finansielle stilling per 31. desember 2020, og av dets resultater for regnskapsåret avsluttet per denne datoen i samsvar med regnskapslovens regler og god regnskapsskikk i Norge.

Grunnlag for konklusjonen

Vi har gjennomført revisjonen i samsvar med lov, forskrift og god revisjonsskikk i Norge, herunder de internasjonale revisjonsstandardene (ISA-ene). Våre oppgaver og plikter i henhold til disse standardene er beskrevet i *Revisors oppgaver og plikter ved revisjon av årsregnskapet*. Vi er uavhengige av selskapet slik det kreves i lov og forskrift, og har overholdt våre øvrige etiske forpliktelser i samsvar med disse kravene. Etter vår oppfatning er innhentet revisjonsbevis tilstrekkelig og hensiktsmessig som grunnlag for vår konklusjon.

Styret og daglig leders ansvar for årsregnskapet

Styret og daglig leder (ledelsen) er ansvarlig for å utarbeide årsregnskapet i samsvar med lov og forskrifter, herunder for at det gir et rettviseende bilde i samsvar med regnskapslovens regler og god regnskapsskikk i Norge. Ledelsen er også ansvarlig for slik intern kontroll som den finner nødvendig for å kunne utarbeide et årsregnskap som ikke inneholder vesentlig feilinformasjon, verken som følge av misligheter eller utilsiktede feil.

Ved utarbeidelsen av årsregnskapet må ledelsen ta standpunkt til selskapets evne til fortsatt drift og opplyse om forhold av betydning for fortsatt drift. Forutsetningen om fortsatt drift skal

Medlem av Den Norske Revisorforening

Statsautorisert revisor
Tor Arne Klockervold
M 952 49 458
tak@srd-as.no

Statsautorisert revisor
Ronnie Seland
M 952 49 311
rs@srd-as.no

Statsautorisert revisor
Knut Solberg
M 952 60 952
ks@srd-as.no

Statsautorisert revisor
Rune A. Øvereng
M 900 17 227
ro@srd-as.no

Sigma Revisjon Drammen as
Rosenkrantzgt 75
3018 Drammen
T 32 69 44 50
post@srd-as.no - www.srd-as.no
Org. nr. 995 336 510 inva
Bank 1503 15 61822
Autorisert regnskapsfører selskap



SIGMA REVISJON
Revisjon AS

legges til grunn for årsregnskapet så lenge det ikke er sannsynlig at virksomheten vil bli avvirket.

Revisors oppgaver og plikter ved revisjonen av årsregnskapet

Vårt mål er å oppnå betryggende sikkerhet for at årsregnskapet som helhet ikke inneholder vesentlig feilinformasjon, verken som følge av misligheter eller utilsiktede feil, og å avgi en revisjonsberetning som inneholder vår konklusjon. Betryggende sikkerhet er en høy grad av sikkerhet, men ingen garanti for at en revisjon utført i samsvar med lov, forskrift og god revisjonsskikk i Norge, herunder ISA-ene, alltid vil avdekke vesentlig feilinformasjon som eksisterer. Feilinformasjon kan oppstå som følge av misligheter eller utilsiktede feil. Feilinformasjon blir vurdert som vesentlig dersom den enkeltvis eller samlet med rimelighet kan forventes å påvirke økonomiske beslutninger som brukerne foretar basert på årsregnskapet.

For videre beskrivelse av revisors oppgaver og plikter vises det til <https://revisorforeningen.no/revisjonsberetninger>

Uttalelse om øvrige lovmessige krav

Konklusjon om registrering og dokumentasjon

Basert på vår revisjon av årsregnskapet som beskrevet ovenfor, og kontrollhandlinger vi har funnet nødvendig i henhold til internasjonal standard for attestasjonsoppdrag (ISAE) 3000 «Attestasjonsoppdrag som ikke er revisjon eller forenklet revisorkontroll av historisk finansiell informasjon», mener vi at ledelsen har oppfylt sin plikt til å sørge for ordentlig og oversiktlig registrering og dokumentasjon av selskapets regnskapsopplysninger i samsvar med lov og god bokføringsskikk i Norge.

Drammen, 26. mai 2021
Sigma Revisjon Drammen AS

Ronnie Seland
Statsautorisert revisor



Resultatregnskap

AS Ariel Invest

Driftsinntekter og driftskostnader	Note	2020	2019
Salgsinntekt		927 000	7 333 479
Sum driftsinntekter		927 000	7 333 479
Varekostnad		0	5 525 556
Avskrivning av driftsmidler og immaterielle eiendeler	6	31 800	33 500
Annen driftskostnad	4	136 757	121 088
Sum driftskostnader		168 557	5 680 144
Driftsresultat		758 443	1 653 335
Finansinntekter og finanskostnader			
Inntekt på investering i tilknyttet selskap	7	3 800 000	4 200 000
Annen renteinntekt		148 839	98 413
Annen finansinntekt		0	7 743
Annen rentekostnad	10	6 913	13 419
Resultat av finansposter		3 941 926	4 292 737
Ordinært resultat før skattekostnad		4 700 369	5 946 072
Skattekostnad på ordinært resultat	5	223 508	410 150
Ordinært resultat		4 476 861	5 535 922
Årsresultat		4 476 861	5 535 922
Overføringer			
Avsatt til annen egenkapital	3	4 476 861	5 535 922
Sum overføringer		4 476 861	5 535 922



Balanse
AS Ariel Invest


Eiendeler	Note	2020	2019
Anleggsmidler			
Utsatt skattefordel	5	571	0
Sum immaterielle eiendeler		571	0
Varige driftsmidler			
Tomter, bygninger o.a. fast eiendom	6	994 698	1 026 498
Sum varige driftsmidler		994 698	1 026 498
Finansielle anleggsmidler			
Investeringer i tilknyttet selskap	7	50 000	20 000
Sum finansielle anleggsmidler		50 000	20 000
Sum anleggsmidler		1 045 269	1 046 498
Omløpsmidler			
Fordringer			
Andre kortsiktige fordringer		0	30 000
Sum fordringer		0	30 000
Markedsbaserte aksjer	8	513 023	509 092
Sum investeringer		513 023	509 092
Bankinnskudd, kontanter o.l.		15 447 128	11 157 642
Sum omløpsmidler		15 960 151	11 696 734
Sum eiendeler		17 005 420	12 743 232




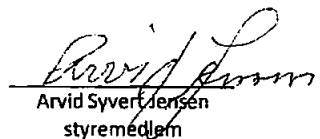
Balanse
AS Ariel Invest

Egenkapital og gjeld	Note	2020	2019
Innskutt egenkapital			
Aksjekapital	2, 3	900 000	900 000
Sum innskutt egenkapital		900 000	900 000
Opptjent egenkapital			
Annen egenkapital	3	15 296 911	10 820 050
Sum opptjent egenkapital		15 296 911	10 820 050
Sum egenkapital		16 196 911	11 720 050
Gjeld			
Avsetning for forpliktelser			
Utsatt skatt	5	0	2 117
Sum avsetning for forpliktelser		0	2 117
Annen langsiktig gjeld			
Øvrig langsiktig gjeld	10	541 984	572 894
Sum annen langsiktig gjeld		541 984	572 894
Kortsiktig gjeld			
Leverandørgjeld		6 869	0
Betalbar skatt	5	226 196	413 626
Skyldig offentlige avgifter		22 460	23 546
Annen kortsiktig gjeld		11 000	11 000
Sum kortsiktig gjeld		266 525	448 172
Sum gjeld		808 509	1 023 183
Sum egenkapital og gjeld		17 005 420	12 743 232

Drammen, 26.05.2021
Styret i AS Ariel Invest


Hilde Elisabeth Jensen
styreleder


Bjørn Arvid Jensen
styremedlem


Arvid Syvert Jensen
styremedlem



AS Ariel Invest Noter 2020

Regnskapsprinsipper

Årsregnskapet er satt opp i samsvar med regnskapsloven og NRS 8 - God regnskapskikk for små foretak.

Driftsinntekter

Inntektsføring av husleieinntekter skjer etterhvert som de er opptjent.

Skatt

Skattekostnaden i resultatregnskapet omfatter både periodens betalbare skatt og endring i utsatt skatt. Utsatt skatt er beregnet med 22 % på grunnlag av de midlertidige forskjeller som eksisterer mellom regnskapsmessige og skattemessige verdier, samt ligningsmessig underskudd til fremføring ved utgangen av regnskapsåret. Skatteøkende og skattereduserende midlertidige forskjeller som reverserer eller kan reverseres i samme periode er utlignet og nettoført.

Klassifisering og vurdering av anleggsmidler

Anleggsmidler omfatter eiendeler bestemt til varig eie og bruk. Anleggsmidler er vurdert til anskaffelseskost. Varige driftsmidler balanseføres og avskrives over driftsmidlets økonomiske levetid. Varige driftsmidler nedskrives til gjenvinnbart beløp ved verdifall som forventes ikke å være forbigående. Gjenvinnbart beløp er det høyeste av netto salgsverdi og verdi i bruk. Verdi i bruk er nåverdi av fremtidige kontantstrømmer knyttet til eiendelen. Nedskrivningen reverseres når grunnlaget for nedskrivningen ikke lenger er til stede.

Klassifisering og vurdering av omløpsmidler

Omløpsmidler og kortsiktig gjeld omfatter normalt poster som forfaller til betaling innen ett år etter balansedagen, samt poster som knytter seg til varekretsløpet. Omløpsmidler vurderes til laveste verdi av anskaffelseskost og virkelig verdi.



AS Ariel Invest Noter 2020

Note 2 Aksjonærer

Aksjekapitalen i AS Ariel Invest pr. 31.12 består av følgende aksjeklasser:

	Antall	Pålydende	Bokført
A-aksjer	550	1 500	825 000
B-aksjer	50	1 500	75 000
Sum	600		900 000

Eierstruktur

De største aksjonærene i % pr. 31.12 var:

	A-aksjer	B-aksjer	Sum	Eierandel	Stemmeandel
Bjørn Arvid Jensen	275	25	300	50	50
Hilde Elisabet Jensen	275	25	300	50	50
Totalt antall aksjer	550	50	600	100	100

Aksjer og opsjoner eiet av medlemmer i styret og daglig leder:

Navn	Verv	A-aksjer	B-aksjer	Sum
Hilde Elisabet Jensen	styreleder	275	25	300
Bjørn Arvid Jensen	styremedlem	275	25	300
Totalt antall aksjer		550	50	600

B-aksjene har ikke rett til utbytte eller andre utdelinger fra selskapet.

Note 3 Egenkapital

	Aksjekapital	Overkurs	Annen egenkapital	Sum egenkapital
Pr. 31.12.2019	900 000	0	10 820 050	11 720 050
Pr. 01.01.2020	900 000	0	10 820 050	11 720 050
Årets resultat			4 476 861	4 476 861
Pr. 31.12.2020	900 000	0	15 296 911	16 196 911

Note 4 Lønnskostnader

AS Ariel Invest har ikke hatt lønns- eller personalkostnader i 2020 og det foreligger heller ingen slike forpliktelser.

REVISOR:

Kostnader til revisjon utgjør kr 21 019 (eks. mva).
Øvrige tjenester utført ved revisor utgjør kr 3 919 (eks. mva).



AS Ariel Invest Noter 2020

Note 5 Skatt

Årets skattekostnad	2020	2019
Resultatført skatt på ordinært resultat:		
Betalbar skatt	226 196	413 626
Endring i utsatt skatt	-2 688	-3 476
Skattekostnad ordinært resultat	223 508	410 150
Skattepliktig inntekt:		
Ordinært resultat før skatt	4 700 369	5 946 072
Permanente forskjeller	-3 684 427	-4 081 754
Endring i midlertidige forskjeller	12 222	15 800
Skattepliktig inntekt	1 028 164	1 880 117
Betalbar skatt i balansen:		
Betalbar skatt på årets resultat	226 196	413 626
Sum betalbar skatt i balansen	226 196	413 626

Skatteeffekten av midlertidige forskjeller som har gitt opphav til utsatt skatt og utsatte skattefordeler, spesifisert på typer av midlertidige forskjeller

	2020	2019	Endring
Varige driftsmidler	-74 892	-80 743	-5 852
Gevinst – og tapskonto	72 294	90 368	18 074
Sum	-2 598	9 625	12 222
Grunnlag for utsatt skattefordel / skatt	-2 598	9 625	12 222
Utsatt skattefordel / skatt (22 %)	-571	2 117	2 689

Note 6 Anleggsmidler

	Bygning og tomt
Anskaffelseskost pr. 01.01.2020	2 153 280
Samlede avskrivninger per 31.12.2020	1 158 582
Balanseført verdi per 31.12.2020	994 698
Årets avskrivning	31 800
Avskrivningssats ordinære avskrivninger	0 - 10 %



AS Ariel Invest Noter 2020

Note 7 Tilknyttet selskap

AS Ariel Invest eier 20 % av aksjene i Wilje Eiendomsutvikling AS, som også gir AS Ariel Invest 20 % av stemmene i selskapet. Wilje Eiendomsutvikling AS har forretningskontor i Drammen. Årsresultatet for perioden 01.01-31.12.2020 var på kr. 270 829. Balanseført egenkapital var pr 31.12.2020 kr. 1 033 897. Aksjene er bokført til kostpris kr 20 000.

AS Ariel Invest har i 2020 mottatt kr 3 800 000 i utbytte fra Wilje Eiendomsutvikling AS.

AS Ariel Invest eier også 30 % av aksjene i Viken Prosjekt Utvikling AS, som også gir AS Ariel Invest 30 % av stemmene i selskapet. Viken Prosjekt Utvikling AS har forretningskontor i Drammen. Årsresultatet for perioden 01.01-31.12.2020 var et underskudd på kr. 16. Balanseført egenkapital var pr 31.12.2020 kr. 99 984 . Aksjene er bokført til kostpris kr 30 000.

Note 8 Markedsbaserte verdipapirer

	Anskaffelses kost	Markeds verdi	Balanseført verdi
Omløpsmidler			
Fondsfinans Aktiv 60/40	250 000	316 760	250 000
Fondsfinans -Obligasjonsfond	263 023	265 154	263 023
Sum	513 023	581 914	513 023

Note 9 Fordringer og gjeld

	2020	2019
Fordringer med forfall senere enn ett år		
Sum	0	0
Langsiktig gjeld med forfall senere enn 5 år		
Sum	0	0
Sum	0	0

Note 10 Langsiktig gjeld

Selskapets aksjonærer har ytet et lån til selskapet som pr. 31.12.2020 som utgjør kr 541 984. Beregnet rente på lånene utgjør kr 5 340.