



ÅRSREGNSKAPET FOR REGNSKAPSÅRET 2024 - GENERELL INFORMASJON

Enheten

Organisasjonsnummer: 913 128 702
Organisasjonsform: Aksjeselskap
Foretaksnavn: TOWERTECH AS
Forretningsadresse: Korntrøvegen 19
7550 HOMMELVIK

Regnskapsår

Årsregnskapets periode: 01.01.2024 - 31.12.2024

Konsern

Morselskap i konsern: Nei

Regnskapsregler

Regler for små foretak benyttet: Ja
Benyttet ved utarbeidelsen av årsregnskapet til selskapet: Regnskapslovens alminnelige regler

Årsregnskapet fastsatt av kompetent organ

Bekreftet av representant for selskapet: Tommy Olden
Dato for fastsettelse av årsregnskapet: 21.05.2025

Grunnlag for avgivelse

År 2024: Årsregnskapet er elektronisk innlevert
År 2023: Tall er hentet fra elektronisk innlevert årsregnskap fra 2024

Det er ikke krav til at årsregnskapet m.v. som sendes til Regnskapsregisteret er undertegnet. Kontrollen på at dette er utført ligger hos revisor/enhetens øverste organ. Sikkerheten ivaretas ved at innsender har rolle/rettighet for innsending av årsregnskapet via Altinn, og ved at det bekreftes at årsregnskapet er fastsatt av kompetent organ.

Brønnøysundregistrene, 29.04.2026



Resultatregnskap

Beløp i: NOK	Note	2024	2023
RESULTATREGNSKAP			
Inntekter			
Salgsinntekt		346 526	1 444 864
Sum inntekter		346 526	1 444 864
Kostnader			
Varekostnad		222 481	81 872
Lønnskostnad	1	41 412	964 998
Avskrivning på varige driftsmidler og immaterielle eiendeler	2	34 196	27 192
Annen driftskostnad		163 481	372 590
Sum kostnader		461 571	1 446 652
Driftsresultat		-115 045	-1 788
Finansinntekter og finanskostnader			
Annen renteinntekt		9 127	16 031
Sum finansinntekter		9 127	16 031
Annen rentekostnad		0	383
Sum finanskostnader		0	383
Netto finans		9 127	15 648
Resultat før skattekostnad	3, 4	-105 918	13 860
Skattekostnad	3, 4	-23 472	3 075
Årsresultat		-82 446	10 785
Overføringer og disponeringer			
Tilleggsutbytte		0	100 000
Annen egenkapital	5	-82 446	-89 215
Sum overføringer og disponeringer		-82 446	10 785



Balanse

Beløp i: NOK	Note	2024	2023
BALANSE - EIENDELER			
Anleggsmidler			
Immaterielle eiendeler			
Utsatt skattefordel		18 905	0
Sum immaterielle eiendeler		18 905	0
Varige driftsmidler			
Driftsløsøre, inventar, verktøy, kontormaskiner, ol.	2	0	34 196
Sum varige driftsmidler		0	34 196
Finansielle anleggsmidler			
Investeringer i aksjer og andeler		578 933	528 813
Sum finansielle anleggsmidler		578 933	528 813
Sum anleggsmidler		597 838	563 009
Omløpsmidler			
Varer			
Fordringer			
Kundefordringer		0	51 219
Andre kortsiktige fordringer		26 778	26 793
Sum fordringer		26 778	78 012
Investeringer			
Sum investeringer		0	0
Bankinnskudd, kontanter og lignende			
Bankinnskudd, kontanter og lignende		778 524	1 017 942
Sum bankinnskudd, kontanter og lignende		778 524	1 017 942
Sum omløpsmidler		805 301	1 095 954
SUM EIENDELER		1 403 139	1 658 963



Balanse

Beløp i: NOK	Note	2024	2023
BALANSE - EGENKAPITAL OG GJELD			
Egenkapital			
Innskutt egenkapital			
Aksjekapital	5, 6	30 000	30 000
Overkurs	5	-10 166	-10 166
Sum innskutt egenkapital		19 834	19 834
Opptjent egenkapital			
Annen egenkapital	5	1 375 699	1 458 145
Sum opptjent egenkapital		1 375 699	1 458 145
Sum egenkapital	5	1 395 533	1 477 979
Gjeld			
Langsiktig gjeld			
Utsatt skatt	3, 4	0	4 567
Sum avsetninger for forpliktelser		0	4 567
Annen langsiktig gjeld			
Sum annen langsiktig gjeld		0	0
Sum langsiktig gjeld		0	4 567
Kortsiktig gjeld			
Leverandørgjeld		6 486	26 295
Betalbar skatt	3, 4	0	5 521
Skyldige offentlige avgifter		1 120	73 012
Annen kortsiktig gjeld		0	71 589
Sum kortsiktig gjeld		7 606	176 417
Sum gjeld		7 606	180 984
SUM EGENKAPITAL OG GJELD		1 403 139	1 658 963



Brønnøysundregistrene

ÅRSREGNSKAP FOR REGNSKAPSÅRET 2024 - GENERELL INFORMASJON

Journalnummer: 2025 475903

Enheten

Organisasjonsnummer: 913 128 702
Organisasjonsform: Aksjeselskap
Foretaksnavn: TOWERTECH AS
Forretningsadresse: Korntrøvegen 19
7550 HOMMELVIK

Regnskapsår

Årsregnskapets periode: 01.01.2024 - 31.12.2024

Konsern

Morselskap i konsern: Nei

Regnskapsregler

Regler for små foretak benyttet: Ja
Benyttet ved utarbeidelsen av årsregnskapet til selskapet: Regnskapslovens alminnelige regler

Årsregnskapet fastsatt av kompetent organ

Bekreftet av representant for selskapet: Tommy Olden
Dato for fastsettelse av årsregnskapet: 21.05.2025

Revisjon

Selskapet har besluttet at årsregnskapet ikke skal revideres: Ja
Årsregnskapet er utarbeidet av ekstern autorisert regnskapsfører: Ja
Ekstern autorisert regnskapsfører har i løpet av regnskapsåret bistått ved den løpende regnskapsføringen eller utført andre tjenester for selskapet enn å utarbeide årsregnskapet: Ja

Grunnlag for avgivelse

År 2024: Årsregnskap er elektronisk innlevert.
År 2023: Tall er hentet fra elektronisk innlevert årsregnskap fra 2024.

Det er ikke krav til at årsregnskapet m.v. som sendes til Regnskapsregisteret er undertegnet. Kontrollen på at dette er utført ligger hos revisor/enhetens øverste organ. Sikkerheten ivaretas ved at innsender har rolle/rettighet for innsending av årsregnskapet via Altinn, og ved at det bekreftes at årsregnskapet er fastsatt av kompetent organ.

Brønnøysundregistrene, 27.05.2025

Brønnøysundregistrene
Postadresse: Postboks 900, 8910 Brønnøysund
Telefon: 75 00 75 00
E-post: firmapost@brreg.no Internett: www.brreg.no
Organisasjonsnummer: 974 760 673



Organisasjonsnr: 913 128 702
TOWERTECH AS

RESULTATREGNSKAP

Beløp i: NOK	Note	2024	2023
RESULTATREGNSKAP			
Inntekter			
Salgsinntekt		346 526	1 444 864
Sum inntekter		346 526	1 444 864
Kostnader			
Varekostnad		222 481	81 872
Lønnskostnad	1	41 412	964 998
Avskrivning på varige driftsmidler og immaterielle eiendeler	2	34 196	27 192
Annen driftskostnad		163 481	372 590
Sum kostnader		461 571	1 446 652
Driftsresultat		-115 045	-1 788
Finansinntekter og finanskostnader			
Annen renteinntekt		9 127	16 031
Sum finansinntekter		9 127	16 031
Annen rentekostnad		0	383
Sum finanskostnader		0	383
Netto finans		9 127	15 648
Resultat før skattekostnad	3, 4	-105 918	13 860
Skattekostnad	3, 4	-23 472	3 075
Årsresultat		-82 446	10 785
Overføringer og disponeringer			
Tilleggsutbytte		0	100 000
Annen egenkapital	5	-82 446	-89 215
Sum overføringer og disponeringer		-82 446	10 785



Organisasjonsnr: 913 128 702
TOWERTECH AS

BALANSE

Beløp i: NOK	Note	2024	2023
BALANSE - EIENDELER			
Anleggsmidler			
Immaterielle eiendeler			
Utsatt skattefordel		18 905	0
Sum immaterielle eiendeler		18 905	0
Varige driftsmidler			
Driftsløsøre, inventar, verktøy, kontormaskiner, ol.	2	0	34 196
Sum varige driftsmidler		0	34 196
Finansielle anleggsmidler			
Investeringer i aksjer og andeler		578 933	528 813
Sum finansielle anleggsmidler		578 933	528 813
Sum anleggsmidler		597 838	563 009
Omløpsmidler			
Varer			
Fordringer			
Kundefordringer		0	51 219
Andre kortsiktige fordringer		26 778	26 793
Sum fordringer		26 778	78 012
Investeringer		0	0
Bankinnskudd, kontanter og lignende			
Bankinnskudd, kontanter og lignende		778 524	1 017 942
Sum bankinnskudd, kontanter og lignende		778 524	1 017 942
Sum omløpsmidler		805 301	1 095 954
SUM EIENDELER		1 403 139	1 658 963
BALANSE - EGENKAPITAL OG GJELD			
Egenkapital			
Innskutt egenkapital			



Aksjekapital	5, 6	30 000	30 000
Overkurs	5	-10 166	-10 166
Sum innskutt egenkapital		19 834	19 834
Opptjent egenkapital			
Annen egenkapital	5	1 375 699	1 458 145
Sum opptjent egenkapital		1 375 699	1 458 145
Sum egenkapital	5	1 395 533	1 477 979
Gjeld			
Langsiktig gjeld			
Utsatt skatt	3, 4	0	4 567
Sum avsetninger for forpliktelseser		0	4 567
Annen langsiktig gjeld		0	0
Sum annen langsiktig gjeld		0	0
Sum langsiktig gjeld		0	4 567
Kortsiktig gjeld			
Leverandørgjeld		6 486	26 295
Betalbar skatt	3, 4	0	5 521
Skyldige offentlige avgifter		1 120	73 012
Annen kortsiktig gjeld		0	71 589
Sum kortsiktig gjeld		7 606	176 417
Sum gjeld		7 606	180 984
SUM EGENKAPITAL OG GJELD		1 403 139	1 658 963



Organisasjonsnr: 913 128 702
TOWERTECH AS

NOTEOPPLYSNINGER - SELSKAP - alle poster oppgitt i hele tall

Note

Regnskapsprinsipper

Årsregnskapet er satt opp i samsvar med regnskapsloven og god regnskapsskikk for små foretak. Salgsinntekter Inntektsføring ved salg av varer skjer på leveringstidspunktet. Tjenester inntektsføres etter hvert som de leveres. Klassifisering og vurdering av balanseposter Anleggsmidler er eiendeler bestemt til varig eie eller bruk. Eiendeler som er knyttet til varekretsløpet er klassifisert som omløpsmidler. Fordringer klassifiseres som omløpsmidler hvis de forfaller til betaling innen ett år etter transaksjonsdagen. Tilsvarende klassifiseres gjeld som kortsiktig hvis gjelden forfaller til betaling innen ett år. Omløpsmidler vurderes til laveste av anskaffelseskost og virkelig verdi. Kortsiktig gjeld balanseføres til nominelt beløp på etableringstidspunktet. Anleggsmidler vurderes til anskaffelseskost. Varige anleggsmidler avskrives etter en fornuftig avskrivningsplan. Anleggsmidlene nedskrives til virkelig verdi ved verdifall som ikke forventes å være forbigående. Langsiktig gjeld med unntak av andre avsetninger balanseføres til nominelt beløp på etableringstidspunktet. Fordringer Kundefordringer og andre fordringer er oppført i balansen til pålydende etter fradrag for avsetning til forventet tap. Avsetning til tap gjøres på grunnlag av individuelle vurderinger av de enkelte fordringene. Forøvrig er følgende regnskapsprinsipper anvendt: Leieavtaler er ikke balanseført. Skatt Skattekostnaden i resultatregnskapet omfatter både periodens betalbare skatt og endring i utsatt skatt. Utsatt skatt er beregnet med 22% på grunnlag av de midlertidige forskjeller som eksisterer mellom regnskapsmessige og skattemessige verdier, samt skattemessig underskudd til fremføring ved utgangen av regnskapsåret. Skatteøkende og skattereduserende midlertidige forskjeller som reverserer eller kan reversere i samme periode er fastsatt og skattevirkningen er beregnet på nettogrunnlaget. Selskapet har ikke endret regnskapsprinsipp fra 2023 til 2024.

Note

Antall årsverk i regnskapsåret
0.00

Note

1

Spesifisering av resultatregnskapet

Lønnskostnader

Lønn	Årets	Fjorårets
	0.00	773444.00
Folketrygdavgift	Årets	Fjorårets
	4954.00	124686.00



<u>Pensjonskostnader</u>	<u>Årets</u>	<u>Fjorårets</u>
	35134.00	62389.00
<u>Andre ytelser</u>	<u>Årets</u>	<u>Fjorårets</u>
	1324.00	4478.00
<u>Sum lønnskostnader</u>	<u>Årets</u>	<u>Fjorårets</u>
	41412.00	964998.00

Note

Ekstraordinære inntekter og kostnader

<u>Sum</u>	<u>Beløp</u>
------------	--------------

Note

2

Varige driftsmidler og immaterielle eiendeler

<u>Anskaffelseskost 01.01.</u>	<u>Varige driftsmidler</u>	<u>Immaterielle eiend.</u>
	392117.00	0.00
<u>Anskaffelseskost 31.12.</u>	<u>Varige driftsmidler</u>	<u>Immaterielle eiend.</u>
	392117.00	0.00
<u>Samlede av-/nedskrivn.</u>	<u>Varige driftsmidler</u>	<u>Immaterielle eiend.</u>
	392117.00	0.00
<u>Balanseført verdi 31.12.</u>	<u>Varige driftsmidler</u>	<u>Immaterielle eiend.</u>
<u>Årets av-/nedskrivn.</u>	<u>Varige driftsmidler</u>	<u>Immaterielle eiend.</u>
	34196.00	0.00

Anskaffelseskost - balanseførte lånekostnader, egentilvirkede anleggsmidler

Goodwill spesifisert for hvert enkelt virksomhetskjøp

Avskrivningsplan for goodwill som er lenger enn fem år - begrunnelse

Mer om varige driftsmidler/immaterielle eiendeler

Konsernregnskap

Morselskapet sitt navn

Forretningskontor for morselskapet



Begrunnelse for at datterselskap er utelatt fra konsolideringen

Konsern, tilknyttet selskap m.v. - fordringer og gjeld

Fordringer

<u>Samlet beløp - tilknyttet selskap</u>	<u>Årets</u>	<u>Fjorårets</u>
--	--------------	------------------

<u>Samlet beløp - foretak i samme konsern</u>	<u>Årets</u>	<u>Fjorårets</u>
---	--------------	------------------

<u>Samlet beløp - foretak i samme konsern</u>	<u>Årets</u>	<u>Fjorårets</u>
---	--------------	------------------

<u>Samlet beløp - felles kontrollert virksomhet</u>	<u>Årets</u>	<u>Fjorårets</u>
---	--------------	------------------

<u>Pantstillelse</u>	<u>Beløp</u>
----------------------	--------------

<u>Beholdning av egne aksjer</u>	<u>Antall</u>	<u>Pålydende</u>	<u>Andel av aksjek.</u>
----------------------------------	---------------	------------------	-------------------------

Note

Lån og sikkerhetsstillelse til medlemmer

Er det gitt lån eller sikkerhetsstillelse til ledende personer: Nei

Opplysninger om:

Medlemmer av:

Mer om lån og sikkerhetsstillelse



Årsregnskap for
TOWERTECH AS
913128702
Regnskapsår
01.01.2024 - 31.12.2024



TOWERTECH AS
913 128 702

Resultatregnskap

	Note	2024	2023
Driftsinntekter			
Salgsinntekt		346 526	1 444 864
Sum driftsinntekter		346 526	1 444 864
Driftskostnader			
Varekostnad		-222 481	-81 872
Lønnskostnad	1	-41 412	-964 998
Avskrivning på varige driftsmidler og immaterielle eiendeler	2	-34 196	-27 192
Annen driftskostnad		-163 481	-372 590
Sum driftskostnader		-461 571	-1 446 652
Driftsresultat		-115 045	-1 788
Finansinntekter			
Annen renteinntekt		9 127	16 031
Sum finansinntekter		9 127	16 031
Finanskostnader			
Annen rentekostnad		0	-383
Sum finanskostnader		0	-383
Netto finans		9 127	15 648
Resultat før skattekostnad	3, 4	-105 918	13 860
Skattekostnad	3, 4	23 472	-3 075
Årsresultat		-82 446	10 785
Overføringer			
Tilleggsutbytte		0	100 000
Annen egenkapital	5	-82 446	-89 215
Sum overføringer		-82 446	10 785



TOWERTECH AS
913 128 702

Balanse

	Note	31.12.2024	31.12.2023
EIENDELER			
Anleggsmidler			
Immaterielle eiendeler			
Utsatt skattefordel		18 905	0
Sum immaterielle eiendeler		18 905	0
Varige driftsmidler			
Driftsløsøre, inventar, verktøy, kontormaskiner, ol.	2	0	34 196
Sum varige driftsmidler		0	34 196
Finansielle anleggsmidler			
Investeringer i aksjer og andeler		578 933	528 813
Sum finansielle anleggsmidler		578 933	528 813
Sum anleggsmidler		597 838	563 009
Omløpsmidler			
Fordringer			
Kundefordringer		0	51 219
Andre kortsiktige fordringer		26 778	26 793
Sum fordringer		26 778	78 012
Bankinnskudd, kontanter og lignende			
Bankinnskudd, kontanter og lignende		778 524	1 017 942
Sum bankinnskudd, kontanter og lignende		778 524	1 017 942
Sum omløpsmidler		805 301	1 095 954
SUM EIENDELER		1 403 139	1 658 963



TOWERTECH AS
913 128 702

Balanse

	Note	31.12.2024	31.12.2023
EGENKAPITAL OG GJELD			
Egenkapital			
Innskutt egenkapital			
Aksjekapital	5, 6	30 000	30 000
Overkurs	5	-10 166	-10 166
Sum innskutt egenkapital		19 834	19 834
Opptjent egenkapital			
Annen egenkapital	5	1 375 699	1 458 145
Sum opptjent egenkapital		1 375 699	1 458 145
Sum egenkapital	5	1 395 533	1 477 979
Gjeld			
Avsetning og forpliktelser			
Utsatt skatt	3, 4	0	4 567
Sum avsetning for forpliktelser		0	4 567
Kortsiktig gjeld			
Leverandørgjeld		6 486	26 295
Betalbar skatt	3, 4	0	5 521
Skyldige offentlige avgifter		1 120	73 012
Annen kortsiktig gjeld		0	71 589
Sum kortsiktig gjeld		7 606	176 417
Sum gjeld		7 606	180 984
SUM EGENKAPITAL OG GJELD		1 403 139	1 658 963

HOMMELVIK, 21.05.2025

Stian Schytte
styrets leder / daglig leder



TOWERTECH AS
913 128 702

Noter

Regnskapsprinsipper

Årsregnskapet er satt opp i samsvar med regnskapsloven og god regnskapsskikk for små foretak.

Salgsinntekter

Inntektsføring ved salg av varer skjer på leveringstidspunktet. Tjenester inntektsføres etter hvert som de leveres.

Klassifisering og vurdering av balanseposter

Anleggsmidler er eiendeler bestemt til varig eie eller bruk. Eiendeler som er knyttet til varekretsløpet er klassifisert som omløpsmidler. Fordringer klassifiseres som omløpsmidler hvis de forfaller til betaling innen ett år etter transaksjonsdagen. Tilsvarende klassifiseres gjeld som kortsiktig hvis gjelden forfaller til betaling innen ett år.

Omløpsmidler vurderes til laveste av anskaffelseskost og virkelig verdi. Kortsiktig gjeld balanseføres til nominelt beløp på etableringstidspunktet. Anleggsmidler vurderes til anskaffelseskost. Varige anleggsmidler avskrives etter en fornuftig avskrivningsplan. Anleggsmidlene nedskrives til virkelig verdi ved verdifall som ikke forventes å være forbigående. Langsiktig gjeld med unntak av andre avsetninger balanseføres til nominelt beløp på etableringstidspunktet.

Fordringer

Kundefordringer og andre fordringer er oppført i balansen til pålydende etter fradrag for avsetning til forventet tap. Avsetning til tap gjøres på grunnlag av individuelle vurderinger av de enkelte fordringene.

Forøvrig er følgende regnskapsprinsipper anvendt:

Leieavtaler er ikke balanseført.

Skatt

Skattekostnaden i resultatregnskapet omfatter både periodens betalbare skatt og endring i utsatt skatt. Utsatt skatt er beregnet med 22% på grunnlag av de midlertidige forskjeller som eksisterer mellom regnskapsmessige og skattemessige verdier, samt skattemessig underskudd til fremføring ved utgangen av regnskapsåret. Skatteøkende og skattereduserende midlertidige forskjeller som reverserer eller kan reversere i samme periode er fastsatt og skattevirkningen er beregnet på netto grunnlaget.

Selskapet har ikke endret regnskapsprinsipp fra 2023 til 2024.



TOWERTECH AS
913 128 702

Antall årsverk

Selskapet har ikke hatt ansatte i løpet av regnskapsåret.

Note 1 - Lønnskostnader

Spesifikasjon av lønnskostnader	2024	2023
Lønn	0	773 444
Arbeidsgiveravgift	4 954	124 686
Pensjonskostnader	35 134	62 389
Andre relaterte ytelser	1 324	4 478
Sum	41 412	964 998

Note 2 - Varige driftsmidler og immaterielle eiendeler

	Varige driftsmidler
Anskaffelseskost 01.01.	392 117
Tilgang i året	0
Avgang i året	0
Anskaffelseskost 31.12.	392 117
Samlede avskrivninger, nedskrivninger og reverseringer av nedskrivninger	-392 117
Balanseført verdi per 31.12.	0
Avskrivninger, nedskrivninger og reverseringer av nedskrivninger i regnskapsåret	34 196

Note 3 - Spesifisering av skatt

Skattekostnad	2024	2023
Betalbar skatt på alminnelig inntekt	0	5 521
+/- Endringer i utsatt skatt/utsatt skattefordel	-23 472	-2 446
Skattekostnad	-23 472	3 075
Skattepliktig inntekt		
Resultat før skatt	-105 918	13 860
Permanente forskjeller	-772	114
+/- Endring i midlertidige forskjeller	20 759	11 121
Skattepliktig inntekt	-85 931	25 094
Betalbar skatt i balansen		
Betalbar skatt på årets resultat	0	5 521
Betalbar skatt i balansen	0	5 521



TOWERTECH AS
913 128 702

Note 4 - Midlertidige forskjeller - utsatt skatt/skattefordel

Utsatt skatt/utsatt skattefordel i balansen avsettes på grunnlag av forskjeller mellom regnskapsmessige og skattemessige verdier i henhold til norsk regnskapsstandard for skatt.

Midlertidige skatteøkende og skattereduserende forskjeller som kan utlignes er nettoført.

Midlertidige forskjeller knyttet til:	01.01.2024	31.12.2024	Endring
Anleggsmidler	20 759	0	20 759
Fremførbart underskudd	0	-85 931	85 931
Netto forskjeller	20 759	-85 931	106 690
Sum midlertidige forskjeller som inngår i grunnlag for utsatt skatt/skattefordel	20 759	-85 931	106 690
Utsatt skattefordel 31.12.2024 basert på 22 %	4 567	-18 905	23 472

Note 5 - Egenkapital

	Aksjekapital	Overkurs	Opptjent egenkapital	Sum
Egenkapital 31.12.2023	30 000	-10 166	1 458 145	1 477 979
Årsresultat	0	0	-82 446	-82 446
Egenkapital 31.12.2024	30 000	-10 166	1 375 699	1 395 533

Note 6 - Aksjekapital

Aksjeklasse	Antall aksjer	Aksjenes pålydende	Bokført verdi
Ordinære	300	100	30 000
Aksjonærer	Antall aksjer	Eierandel %	Aksjeklasse
Stian Schytte	300	100,00	Ordinære

Lån og sikkerhetsstillelse til ledende personer, eiere med videre

Det er ikke gitt lån eller sikkerhetsstillelse til medlemmer av styrende organer.



Årsregnskap for
TOWERTECH AS
913128702
Regnskapsår
01.01.2024 - 31.12.2024



TOWERTECH AS
913 128 702

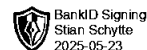


Resultatregnskap

	Note	2024	2023
Driftsinntekter			
Salgsinntekt		346 526	1 444 864
Sum driftsinntekter		346 526	1 444 864
Driftskostnader			
Varekostnad		-222 481	-81 872
Lønnskostnad	1	-41 412	-964 998
Avskrivning på varige driftsmidler og immaterielle eiendeler	2	-34 196	-27 192
Annen driftskostnad		-163 481	-372 590
Sum driftskostnader		-461 571	-1 446 652
Driftsresultat		-115 045	-1 788
Finansinntekter			
Annen renteinntekt		9 127	16 031
Sum finansinntekter		9 127	16 031
Finanskostnader			
Annen rentekostnad		0	-383
Sum finanskostnader		0	-383
Netto finans		9 127	15 648
Resultat før skattekostnad	3, 4	-105 918	13 860
Skattekostnad	3, 4	23 472	-3 075
Årsresultat		-82 446	10 785
Overføringer			
Tilleggsutbytte		0	100 000
Annen egenkapital	5	-82 446	-89 215
Sum overføringer		-82 446	10 785



TOWERTECH AS
913 128 702



Balanse

	Note	31.12.2024	31.12.2023
EIENDELER			
Anleggsmidler			
Immaterielle eiendeler			
Utsatt skattefordel		18 905	0
Sum immaterielle eiendeler		18 905	0
Varige driftsmidler			
Driftsløsøre, inventar, verktøy, kontormaskiner, ol.	2	0	34 196
Sum varige driftsmidler		0	34 196
Finansielle anleggsmidler			
Investeringer i aksjer og andeler		578 933	528 813
Sum finansielle anleggsmidler		578 933	528 813
Sum anleggsmidler		597 838	563 009
Omløpsmidler			
Fordringer			
Kundefordringer		0	51 219
Andre kortsiktige fordringer		26 778	26 793
Sum fordringer		26 778	78 012
Bankinnskudd, kontanter og lignende			
Bankinnskudd, kontanter og lignende		778 524	1 017 942
Sum bankinnskudd, kontanter og lignende		778 524	1 017 942
Sum omløpsmidler		805 301	1 095 954
SUM EIENDELER		1 403 139	1 658 963



TOWERTECH AS
913 128 702



Balanse

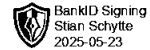
	Note	31.12.2024	31.12.2023
EGENKAPITAL OG GJELD			
Egenkapital			
Innskutt egenkapital			
Aksjekapital	5, 6	30 000	30 000
Overkurs	5	-10 166	-10 166
Sum innskutt egenkapital		19 834	19 834
Opptjent egenkapital			
Annen egenkapital	5	1 375 699	1 458 145
Sum opptjent egenkapital		1 375 699	1 458 145
Sum egenkapital	5	1 395 533	1 477 979
Gjeld			
Avsetning og forpliktelser			
Utsatt skatt	3, 4	0	4 567
Sum avsetning for forpliktelser		0	4 567
Kortsiktig gjeld			
Leverandørgjeld		6 486	26 295
Betalbar skatt	3, 4	0	5 521
Skyldige offentlige avgifter		1 120	73 012
Annen kortsiktig gjeld		0	71 589
Sum kortsiktig gjeld		7 606	176 417
Sum gjeld		7 606	180 984
SUM EGENKAPITAL OG GJELD		1 403 139	1 658 963

HOMMELVIK, 21.05.2025

Stian Schytte
styrets leder / daglig leder



TOWERTECH AS
913 128 702



Noter

Regnskapsprinsipper

Årsregnskapet er satt opp i samsvar med regnskapsloven og god regnskapsskikk for små foretak.

Salgsinntekter

Inntektsføring ved salg av varer skjer på leveringstidspunktet. Tjenester inntektsføres etter hvert som de leveres.

Klassifisering og vurdering av balanseposter

Anleggsmidler er eiendeler bestemt til varig eie eller bruk. Eiendeler som er knyttet til varekretsløpet er klassifisert som omløpsmidler. Fordringer klassifiseres som omløpsmidler hvis de forfaller til betaling innen ett år etter transaksjonsdagen. Tilsvarende klassifiseres gjeld som kortsiktig hvis gjelden forfaller til betaling innen ett år.

Omløpsmidler vurderes til laveste av anskaffelseskost og virkelig verdi. Kortsiktig gjeld balanseføres til nominelt beløp på etableringstidspunktet. Anleggsmidler vurderes til anskaffelseskost. Varige anleggsmidler avskrives etter en fornuftig avskrivningsplan. Anleggsmidlene nedskrives til virkelig verdi ved verdifall som ikke forventes å være forbigående. Langsiktig gjeld med unntak av andre avsetninger balanseføres til nominelt beløp på etableringstidspunktet.

Fordringer

Kundefordringer og andre fordringer er oppført i balansen til pålydende etter fradrag for avsetning til forventet tap. Avsetning til tap gjøres på grunnlag av individuelle vurderinger av de enkelte fordringene.

Forøvrig er følgende regnskapsprinsipper anvendt:

Leieavtaler er ikke balanseført.

Skatt

Skattekostnaden i resultatregnskapet omfatter både periodens betalbare skatt og endring i utsatt skatt. Utsatt skatt er beregnet med 22% på grunnlag av de midlertidige forskjeller som eksisterer mellom regnskapsmessige og skattemessige verdier, samt skattemessig underskudd til fremføring ved utgangen av regnskapsåret. Skatteøkende og skattereduserende midlertidige forskjeller som reverserer eller kan reversere i samme periode er fastsatt og skattevirkningen er beregnet på netto grunnlaget.

Selskapet har ikke endret regnskapsprinsipp fra 2023 til 2024.



TOWERTECH AS
913 128 702



Antall årsverk

Selskapet har ikke hatt ansatte i løpet av regnskapsåret.

Note 1 - Lønnskostnader

Spesifikasjon av lønnskostnader	2024	2023
Lønn	0	773 444
Arbeidsgiveravgift	4 954	124 686
Pensjonskostnader	35 134	62 389
Andre relaterte ytelser	1 324	4 478
Sum	41 412	964 998

Note 2 - Varige driftsmidler og immaterielle eiendeler

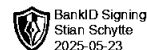
	Varige driftsmidler
Anskaffelseskost 01.01.	392 117
Tilgang i året	0
Avgang i året	0
Anskaffelseskost 31.12.	392 117
Samlede avskrivninger, nedskrivninger og reverseringer av nedskrivninger	-392 117
Balanseført verdi per 31.12.	0
Avskrivninger, nedskrivninger og reverseringer av nedskrivninger i regnskapsåret	34 196

Note 3 - Spesifisering av skatt

Skattekostnad	2024	2023
Betalbar skatt på alminnelig inntekt	0	5 521
+/- Endringer i utsatt skatt/utsatt skattefordel	-23 472	-2 446
Skattekostnad	-23 472	3 075
Skattepliktig inntekt		
Resultat før skatt	-105 918	13 860
Permanente forskjeller	-772	114
+/- Endring i midlertidige forskjeller	20 759	11 121
Skattepliktig inntekt	-85 931	25 094
Betalbar skatt i balansen		
Betalbar skatt på årets resultat	0	5 521
Betalbar skatt i balansen	0	5 521



TOWERTECH AS
913 128 702



Note 4 - Midlertidige forskjeller - utsatt skatt/skattefordel

Utsatt skatt/utsatt skattefordel i balansen avsettes på grunnlag av forskjeller mellom regnskapsmessige og skattemessige verdier i henhold til norsk regnskapsstandard for skatt.

Midlertidige skatteøkende og skattereduserende forskjeller som kan utlignes er nettoført.

Midlertidige forskjeller knyttet til:	01.01.2024	31.12.2024	Endring
Anleggsmidler	20 759	0	20 759
Fremførbart underskudd	0	-85 931	85 931
Netto forskjeller	20 759	-85 931	106 690
Sum midlertidige forskjeller som inngår i grunnlag for utsatt skatt/skattefordel	20 759	-85 931	106 690
Utsatt skattefordel 31.12.2024 basert på 22 %	4 567	-18 905	23 472

Note 5 - Egenkapital

	Aksjekapital	Overkurs	Opptjent egenkapital	Sum
Egenkapital 31.12.2023	30 000	-10 166	1 458 145	1 477 979
Årsresultat	0	0	-82 446	-82 446
Egenkapital 31.12.2024	30 000	-10 166	1 375 699	1 395 533

Note 6 - Aksjekapital

Aksjeklasse	Antall aksjer	Aksjenes pålydende	Bokført verdi
Ordinære	300	100	30 000

Aksjonærer	Antall aksjer	Eierandel %	Aksjeklasse
Stian Schytte	300	100,00	Ordinære

Lån og sikkerhetsstillelse til ledende personer, eiere med videre

Det er ikke gitt lån eller sikkerhetsstillelse til medlemmer av styrende organer.