



ÅRSREGNSKAPET FOR REGNSKAPSÅRET 2022 - GENERELL INFORMASJON

Enheten

Organisasjonsnummer: 933 658 473
Organisasjonsform: Aksjeselskap
Foretaksnavn: SCHAU'S BUSS AS
Forretningsadresse: Vestbyveien 15
1543 VESTBY

Regnskapsår

Årsregnskapets periode: 01.01.2022 - 31.12.2022

Konsern

Morselskap i konsern: Nei

Regnskapsregler

Regler for små foretak benyttet: Nei
Benyttet ved utarbeidelsen av årsregnskapet til selskapet: Regnskapslovens alminnelige regler

Årsregnskapet fastsatt av kompetent organ

Bekreftet av representant for selskapet: Mona Schau Giskås
Dato for fastsettelse av årsregnskapet: 02.05.2023

Grunnlag for avgivelse

År 2022: Årsregnskapet er elektronisk innlevert
År 2021: Tall er hentet fra elektronisk innlevert årsregnskap fra 2022

Det er ikke krav til at årsregnskapet m.v. som sendes til Regnskapsregisteret er undertegnet. Kontrollen på at dette er utført ligger hos revisor/enhetens øverste organ. Sikkerheten ivaretas ved at innsender har rolle/rettighet for innsending av årsregnskapet via Altinn, og ved at det bekreftes at årsregnskapet er fastsatt av kompetent organ.

Brønnøysundregistrene, 07.06.2024



Resultatregnskap

Beløp i: NOK	Note	2022	2021
RESULTATREGNSKAP			
Inntekter			
Salgsinntekt	1	106 943 206	89 020 963
Annen driftsinntekt	1, 2	3 776 803	1 928 649
Sum inntekter		110 720 009	90 949 612
Kostnader			
Drift / leie av transportmidler	3	34 973 281	25 634 231
Lønnskostnader	4, 5	52 770 791	53 205 845
Avskrivning på driftsmidler	3	9 823 636	10 453 406
Nedskrivning av varige driftsmidler og immaterielle eiendeler	3		
Annen driftskostnad	3, 4, 6	7 168 800	6 548 374
Sum kostnader		104 736 508	95 841 855
Driftsresultat		5 983 500	-4 892 243
Finansinntekter og finanskostnader			
Annen renteinntekt		156 621	22 351
Annen finansinntekt		138 671	483
Sum finansinntekter		295 292	22 834
Annen rentekostnad		410 273	428 669
Annen finanskostnad		63 844	157 529
Sum finanskostnader		474 117	586 197
Netto finans		-178 825	-563 363
Ordinært resultat før skattekostnad		5 804 676	-5 455 607
Skattekostnad (- skatteinntekt)	7	1 284 415	-1 200 234
Ordinært resultat etter skattekostnad		4 520 261	-4 255 373
Årsresultat		4 520 261	-4 255 373
Årsresultat etter minoritetsinteresser		4 520 261	-4 255 373
Totalresultat		4 520 261	-4 255 373



Resultatregnskap

Beløp i: NOK	Note	2022	2021
---------------------	-------------	-------------	-------------



Balanse

Beløp i: NOK	Note	2022	2021
BALANSE - EIENDELER			
Anleggsmidler			
Immaterielle eiendeler			
Utvikling	3		
Konsesjoner, patenter o.l.	3		
Utsatt skattefordel	7		
Varige driftsmidler			
Transportmidler	8	18 823 328	28 502 157
Driftsløsøre og IT-utstyr		47 769	192 576
Sum varige driftsmidler	3	18 871 096	28 694 733
Finansielle anleggsmidler			
Lån til foretak i samme konsern	10		
Investeringer i tilknyttet selskap		2 000	
Investeringer i fond	9	1 369 224	1 141 020
Andre fordringer	9		
Sum finansielle anleggsmidler		1 371 224	1 141 020
Sum anleggsmidler		20 242 320	29 835 753
Omløpsmidler			
Varer			
Fordringer			
Kundefordringer	8	11 290 272	10 728 223
Andre kortsiktige fordringer	8	1 220 602	1 252 856
Krav på innbetaling av selskapskapital	10		2 230 799
Sum fordringer		12 510 874	14 211 878
Bankinnskudd, kontanter og lignende			
Bankinnskudd og kontanter	11	34 710 048	23 884 429
Sum bankinnskudd, kontanter og lignende		34 710 048	23 884 429
Sum omløpsmidler		47 220 922	38 096 307



Balanse

Beløp i: NOK	Note	2022	2021
SUM EIENDELER		67 463 242	67 932 060

BALANSE - EGENKAPITAL OG GJELD

Egenkapital

Innskutt egenkapital

Aksjekapital	12	100 000	100 000
Beholdning av egne aksjer		3 256 449	3 256 449
Overkurs		1 100 000	1 100 000
Sum innskutt egenkapital		4 456 449	4 456 449

Opptjent egenkapital

Annen egenkapital		31 127 749	27 257 488
Sum opptjent egenkapital		31 127 749	27 257 488

Sum egenkapital	13	35 584 198	31 713 937
------------------------	----	-------------------	-------------------

Gjeld

Langsiktig gjeld

Pensjonsforpliktelser	5		
Utsatt skatt	7	259 415	242 940
Sum avsetninger for forpliktelser		259 415	242 940

Annen langsiktig gjeld

Gjeld til kredittinstitusjoner	8	8 215 717	15 272 587
Øvrig langsiktig gjeld	8		
Sum annen langsiktig gjeld		8 215 717	15 272 587

Sum langsiktig gjeld		8 475 132	15 515 526
-----------------------------	--	------------------	-------------------

Kortsiktig gjeld

Konserngjeld	10	5 799 571	5 896 609
Leverandørgjeld		4 156 903	2 665 231
Betalbar skatt	7	1 267 940	
Skyldig offentlige avgifter		2 821 137	3 029 902
Utbytte		650 000	
Annen kortsiktig gjeld		8 708 361	9 110 855
Sum kortsiktig gjeld		23 403 912	20 702 597



Balanse

Beløp i: NOK	Note	2022	2021
Sum gjeld		31 879 044	36 218 123
SUM EGENKAPITAL OG GJELD		67 463 242	67 932 060



Årsregnskap 2022

Schaus Buss AS

Org.nr.:933 658 473



Resultatregnskap

Schaus Buss AS

Driftsinntekter og driftskostnader	Note	2022	2021
Salgsinntekt	1	106 943 206	89 020 963
Annen driftsinntekt	1, 2	3 776 803	1 928 649
Sum driftsinntekter		110 720 009	90 949 612
Drift / leie av transportmidler	3	34 973 281	25 634 231
Lønnskostnader	4, 5	52 770 791	53 205 845
Avskrivning på driftsmidler	3	9 823 636	10 453 406
Annen driftskostnad	3, 4, 6	7 168 800	6 548 374
Sum driftskostnader		104 736 508	95 841 855
Driftsresultat		5 983 500	-4 892 243
Finansinntekter og finanskostnader			
Annen renteinntekt		156 621	22 351
Annen finansinntekt		138 671	483
Annen rentekostnad		410 273	428 669
Annen finanskostnad		63 844	157 529
Resultat av finansposter		-178 825	-563 363
Resultat før skatt		5 804 676	-5 455 607
Skattekostnad (- skatteinntekt)	7	1 284 415	-1 200 234
Årsresultat		4 520 261	-4 255 373



Balanse

Schaus Buss AS


Eiendeler	Note	2022	2021
Anleggsmidler			
Varige driftsmidler			
Transportmidler	8	18 823 328	28 502 157
Driftsløsøre og IT-utstyr		47 769	192 576
Sum varige driftsmidler	3	18 871 096	28 694 733
Finansielt anleggsmiddel			
Investering i aksjer		2 000	0
Investeringer i fond	9	1 369 224	1 141 020
Sum finansielle anleggsmidler		1 371 224	1 141 020
Sum anleggsmidler		20 242 320	29 835 753
Omløpsmidler			
Fordringer			
Kundefordringer	8	11 290 272	10 728 223
Andre kortsiktige fordringer	8	1 220 602	1 252 856
Konsernfordringer	10	0	2 230 799
Sum fordringer		12 510 874	14 211 878
Bankinnskudd og kontanter	11	34 710 048	23 884 429
Sum omløpsmidler		47 220 922	38 096 307
Sum eiendeler		67 463 242	67 932 060




Balanse


Schaus Buss AS


Egenkapital og gjeld	Note	2022	2021
Innskutt egenkapital			
Aksjekapital	12	100 000	100 000
Overkurs		1 100 000	1 100 000
Annen innskutt egenkapital		3 256 449	3 256 449
Sum innskutt egenkapital		4 456 449	4 456 449
Opptjent egenkapital			
Annen egenkapital		31 127 749	27 257 488
Sum opptjent egenkapital		31 127 749	27 257 488
Sum egenkapital	13	35 584 198	31 713 937
Gjeld			
Avsetning for forpliktelser			
Utsatt skatt	7	259 415	242 940
Langsiktig gjeld			
Gjeld til kredittinstitusjoner	8	8 215 717	15 272 587
Sum langsiktig gjeld		8 215 717	15 272 587
Kortsiktig gjeld			
Konserngjeld	10	5 799 571	5 896 609
Leverandørgjeld		4 156 903	2 665 231
Betalbar skatt	7	1 267 940	0
Skyldig offentlige avgifter		2 821 137	3 029 902
Utbytte		650 000	0
Annen kortsiktig gjeld		8 708 361	9 110 855
Sum kortsiktig gjeld		23 403 912	20 702 597
Sum gjeld		31 879 044	36 218 123
Sum egenkapital og gjeld		67 463 242	67 932 060



Jan Ivar Schau
styremedlem


Lasse Juhani Aarstrand
daglig leder

Vestby, 02.05.2023
Styret i Schaus Buss AS


Stian Schau Andersen
styreleder


Mona Schau Giskås
styremedlem


Anne M.S. Andersen
styremedlem



Kontantstrøm

Schaus Buss AS

	2022	2021
Kontantstrømmer fra operasjonelle aktiviteter		
Resultat før skattekostnad	5 804 676	-5 455 607
Tap/ gevinst ved salg av eiendeler	-1 065 000	-510 000
Avskrivninger	9 823 636	10 453 406
Endring i kundefordringer	-562 049	-4 860 991
Endring i leverandørgjeld	1 491 672	-293 490
Endring i andre tidsavgrensingsposter	1 651 795	4 329 109
Netto kontantstrøm fra operasjonelle aktiviteter	17 144 730	3 662 426
Kontantstrøm fra investeringsaktiviteter		
Innbetalinger ved salg av varige driftsmidler	1 065 000	510 000
Utbetalinger ved investering i fond	-230 204	-228 204
Netto kontantstrøm fra investeringsaktiviteter	834 796	281 795
Kontantstrømmer fra finansieringsaktiviteter		
Innbetalinger gjeld konsernselskaper	4 273 961	4 270 177
Utbetalinger gjeld konsernselskaper	-4 370 999	-1 428 807
Utbetalinger ved nedbetaling av annen gjeld	-7 056 870	-8 408 814
Innbetalinger av konsernbidrag fra morselskap	0	902 202
Netto kontantstrømmer fra finansieringsaktiviteter	-7 153 908	-4 665 243
Netto kontantstrøm for perioden	10 825 618	-721 023
Kontanter og kontantekvivalenter ved periodens begynnelse	23 884 429	24 605 452
Kontanter og kontantekvivalenter ved periodens slutt	34 710 048	23 884 429
Denne består av:		
Bankinnskudd og kontanter	34 710 048	23 884 429
Ubenyttet driftskreditt utgjør i tillegg	0	0



Regnskapsprinsipper

Årsregnskapet er satt opp i samsvar med regnskapslovens bestemmelser og god regnskapsskikk

Bruk av estimater

I utarbeidelse av årsregnskapet har man brukt estimater og forutsetninger som har påvirket resultatregnskapet og verdsettelsen av eiendeler og gjeld, samt usikre eiendeler og forpliktelser på balansedagen i henhold til god regnskapsskikk. Områder som i stor grad inneholder slike skjønsmessige vurderinger, høy grad av kompleksitet, eller områder hvor forutsetninger og estimater er vesentlige for årsregnskapet, er beskrevet i notene.

Inntekter

Inntekter ved salg av eiendeler og transporttjenester vurderes til virkelig verdi av vederlaget, netto etter fradrag for merverdiavgift, returer, rabatter og andre avslag. Transporttjenester inntektsføres i takt med utførelsen.

Skatt

Skattekostnaden i resultatregnskapet omfatter både periodens betalbare skatt og endring i utsatt skatt. Utsatt skatt er beregnet med 22% på grunnlag av de midlertidige forskjeller som eksisterer mellom regnskapsmessige og skattemessige verdier, samt ligningsmessig underskudd til fremføring ved utgangen av regnskapsåret. Skatteøkende og skattereduserende midlertidige forskjeller som reverserer eller kan reverseres i samme periode er utlignet og nettoført. Netto utsatt skattefordel balanseføres i den grad det er sannsynlig at denne kan bli utnyttet.

Skattereduksjon ved avgitt konsernbidrag, og skatt på mottatt konsernbidrag som føres til reduksjon av kostpris eller direkte mot egenkapitalen, føres direkte mot skatt i balansen (mot betalbar skatt hvis konsernbidraget har virkning på betalbar skatt og mot utsatt skatt hvis konsernbidraget har virkning på utsatt skatt).

Klassifisering av balanseposter

Eiendeler bestemt til varig eie eller bruk klassifiseres som anleggsmidler. Eiendeler som er tilknyttet varekretsløpet klassifiseres som omløpsmidler. Fordringer for øvrig klassifiseres som omløpsmidler hvis de skal tilbakebetales innen ett år. For gjeld legges analoge kriterier til grunn. Første års avdrag på langsiktige fordringer og langsiktig gjeld klassifiseres likevel ikke som omløpsmiddel og kortsiktig gjeld.

Anskaffelseskost

Anskaffelseskost for eiendeler omfatter kjøpesummen, med fradrag for bonuser, rabatter og lignende, og med tillegg for kjøpsutgifter (frakt, toll, offentlige avgifter som ikke refunderes og andre direkte kjøpsutgifter). Ved kjøp i utenlandsk valuta balanseføres eiendelen til kursen på transaksjonstidspunktet. For varige driftsmidler og immaterielle eiendeler omfatter anskaffelseskost også direkte utgifter for å klargjøre eiendelen for bruk, for eksempel utgifter til testing av eiendelen.

Varige driftsmidler

Andre varige driftsmidler balanseføres og avskrives lineært til restverdi over driftsmidlenes forventede utnyttbare levetid. Ved endring i avskrivningsplan fordeles virkningen over gjenværende avskrivningstid ("knekkpunktmetoden"). Vedlikehold av driftsmidler kostnadsføres løpende som driftskostnader. Påkostninger og forbedringer tillegges driftsmidlets kostpris og avskrives i takt med driftsmidlet. Skillet mellom vedlikehold og påkostning/forbedring regnes i forhold til driftsmidlets stand på anskaffelsestidspunktet.

Leide (leasede) driftsmidler balanseføres som driftsmidler hvis leiekontrakten anses som finansiell.

Fordringer

Kundefordringer og andre fordringer oppføres til pålydende etter fradrag for avsetning til forventet tap. Avsetning til tap gjøres på grunnlag av en individuell vurdering av de enkelte fordringene. For øvrige kundefordringer utføres en uspesifisert avsetning for å dekke forventet tap på krav.

**Gjeld**

Gjeld balanseføres til nominelt gjeldsbeløp.

Pensjon

Selskapet har kollektiv innskuddsordning og AFP i LO/NHO.

Innskuddsordning

Ved innskuddsplaner betaler selskapet innskudd til et forsikringselskap. Selskapet har ingen ytterligere betalingsforpliktelser etter at innskuddene er betalt. Innskuddene regnskapsføres som lønnskostnad inkludert arbeidsgiveravgift. Eventuelle forskuddsbetalte innskudd balanseføres som eiendel (innskudssfond) i den grad innskuddet kan refunderes eller redusere fremtidige innbetalinger. Selskapet har ingen pensjonsordninger som balanseføres.

Kontantstrømoppstilling

Kontantstrømoppstillingen er utarbeidet etter den indirekte metoden. Kontanter og kontantekvivalenter omfatter kontanter og bankinnskudd.



Note 1 Driftsinntekter

	2022	2021
Salgsinntekter	106 943 206	89 020 963
Andre driftsinntekter	3 776 803	1 928 649
Sum	110 720 009	90 949 612

Geografisk fordeling

Norge	110 720 009	90 949 612
Sum	110 720 009	90 949 612

Note 2 Offentlige tilskudd

Selskapet benytter seg av offentlige støtteordninger knyttet til COVID-19 i aktuelle perioder de kvalifiserer til disse. Mottatt støtte er ført brutto og i tråd med NRS 4.

Tilskuddsordning	2022	2021
Lønntilskudd	1 105 843	0
Vestby kommune	1 075 490	1 021 493
Sum	2 181 333	1 021 493

Note 3 Varige driftsmidler

	Veteranbil	Transportmidler	Maskiner/ Inventar og IT-utstyr	Sum
Anskaffelseskost 01.01.2022	95 000	89 832 393	3 258 408	93 185 801
Tilgang	0	0	0	0
Avgang	0	-13 654 515	0	-13 654 515
Anskaffelseskost 31.12.2022	95 000	76 177 878	3 258 408	79 531 286
Akkumulerte avskrivninger	0	57 449 550	3 210 639	60 660 189
Bokført verdi per 31.12.2022	95 000	18 728 328	47 769	18 871 096

Årets avskrivninger

	9 678 830	144 807	9 823 636
--	-----------	---------	-----------

Forventet økonomisk levetid		3-10 år	5-7 år
Avskrivningsplan	Avkrives ikke	Lineær	Lineær

Årlig leie av ikke balanseførte driftsmidler

Driftsmiddel	Leieperiode	Årlig leie
Maskiner og inventar	3 år	46 310
Transportmidler	3 - 5 år	3 948 827
Bygninger	10 år	2 678 539



Note 4 Lønnskostnader, antall ansatte, godtgjørelser, lån til ansatte mm.

Lønnskostnader	2022	2021
Lønninger	43 828 090	44 888 375
Arbeidsgiveravgift	6 369 112	6 533 073
Pensjonskostnader	2 108 373	1 417 475
Andre ytelser	465 216	366 922
Sum	52 770 791	53 205 845

Sysselsatte årsverk	75	79
---------------------	----	----

Ytelser til ledende personer	Daglig leder	Styret
Lønn/styrehonorar	1 031 813	0
Pensjonsutgifter	48 442	0
Annen godtgjørelse	39 238	0
Sum	1 119 493	0

Det er ikke gitt lån/sikkerhetsstillelse til daglig leder, styrets leder eller andre nærstående parter.

Kostnadsført godtgjørelse til revisor	2022	2021
Lovpålagt revisjon (inkl. teknisk bistand med årsregnskap)	132 000	142 000
Andre attestasjonstjenester	50 000	0
Skatterådgivning (inkl. teknisk bistand med ligningspapirer)	15 000	15 000
Annen bistand	0	3 000
Sum	197 000	160 000

Note 5 Pensjoner

Schaus Buss AS har pensjonsordninger som omfatter i alt 120 personer. Samtlige ansatte er med i en kollektiv innskuddsordning etter Lov om foretakspensjon.

Selskapet har også en avtalefestet førtidspensjonsordning (AFP LO/NHO). Den nye AFP-ordningen, som gjelder fra og med 1. januar 2011 er å anse som en ytelsesbasert flerforetaksordning, men regnskapsføres som en innskuddsordning frem til det foreligger pålitelig og tilstrekkelig informasjon slik at selskapet kan regnskapsføre sin proporsjonale andel av pensjonskostnad, pensjonsforpliktelse og pensjonsmidler i ordningen. Selskapets pensjonsordninger er ikke balanseført som gjeld.

Selskapets pensjonsordninger tilfredsstiller kravene i lov om obligatorisk tjenestepensjon.

Pensjonskostnad	2022	2021
Innskuddspensjon	1 527 096	850 986
Avtalefestet førtidspensjon AFP	514 904	497 946
Sluttvederlagsordningen	45 129	46 403
Sliterordningen	21 244	22 140
Arbeidsgiveravgift	290 917	193 321
Sum netto pensjonskostnad	2 399 290	1 610 796

Note 6 Transaksjoner med nærstående

Ytelser til ledende ansatte er omtalt i note 4, og mellomværende med konsernselskaper er omtalt i note 10.

Selskapets transaksjoner med nærstående parter: **2022**

Kjøp av varer og tjenester

Kjøp av tjenester	
- Leie av lokaler fra morselskap	2 456 095



Note 7 Skatt

Midlertidige forskjeller

	2022	2021	Endring
Varige driftsmidler	1 229 158	2 967 781	1 738 623
Fordringer	-50 000	-50 000	0
Sum	1 179 158	2 917 781	1 738 623

Underskudd til fremføring	0	-1 813 507	-1 813 507
Grunnlag for beregning av utsatt skatt	1 179 158	1 104 274	-74 883

Utsatt skatt (22 %)	259 415	242 940	-16 474
----------------------------	----------------	----------------	----------------

Årets skattekostnad

	2022	2021
Skattepliktig inntekt:		
Resultat før skatt	5 804 676	-5 455 607
Permanente forskjeller	33 571	0
Endring i midlertidige forskjeller	1 738 623	1 411 301
Mottatt konsernbidrag	0	2 230 799
Anvendelse av fremførbart underskudd	-1 813 507	0
Skattepliktig inntekt	5 763 363	-1 813 507

Resultatført skatt på resultat:

Betalbar skatt	1 267 940	0
Endring i utsatt skatt	16 475	-1 200 234
Skattekostnad	1 284 415	-1 200 234

Beregning av effektiv skattesats

Resultat før skatt	5 804 676	-5 455 607
Beregnet skatt av resultat før skatt	1 277 029	-1 200 233
Skatteeffekt av permanente forskjeller	7 386	0
Sum	1 284 415	-1 200 234
Effektiv skattesats	22,1 %	22,0 %

Betalbar skatt i balansen:

Betalbar skatt på årets resultat	1 267 940	-490 776
Betalbar skatt på mottatt konsernbidrag	0	490 776
Sum betalbar skatt i balansen	1 267 940	0



Note 8 Fordringer og gjeld

Kundefordringer	2022	2021
Kundefordringer til pålydende	11 340 272	10 778 223
Avsetning til tap på kundefordringer	-50 000	-50 000
Kundefordringer i balansen	11 290 272	10 728 223

Fordringer med forfall senere enn ett år	2022	2021
Depositum	0	0
Sum	0	0

Langsiktig gjeld med forfall senere enn 5 år	2022	2021
Gjeld til kredittinstitusjoner	0	0
Sum	0	0

Gjeld sikret ved pant	2022	2021
	8 215 717	15 272 587

Balanseført verdi av pantsatte eiendeler	2022	2021
Transportmidler	18 728 328	28 407 157
Sum	18 728 328	28 407 157

Bankgarantier	Garantitype	2022	2021
Reisegarantifonder	Ansvarsgaranti	250 000	250 000
Statens Vegvesen, region Vest	Transportgaranti	2 837 000	2 837 000
Akershus Fylkeskommune avd for Opplæring	Transportgaranti	120 000	120 000
Sum		3 207 000	3 207 000

Note 9 Investeringer i fond

	Markedsverdi	Balanseført verdi
DnB Lev Mer 2025	597 261	547 704
DnB Lev Mer 2030	468 380	410 760
DnB Lev Mer 2040	510 964	410 760
Sum	1 576 605	1 369 224

Investeringer i fond er balanseført til anskaffelseskost.

Note 10 Mellomværende med selskap i samme konsern

	Andre kortsiktige fordringer	
	2022	2021
Schau's Holding AS, morselskap	0	2 230 799
Sum	0	2 230 799

	Øvrig kortsiktig gjeld	
	2022	2021
Schau's Holding AS, morselskap	5 799 571	5 896 609
Sum	5 799 571	5 896 609



Note 11 Bundne bankinnskudd

Bundne bankinnskudd	2022	2021
Skattetrekkkonto	1 717 711	1 672 819
Skyldig skattetrekk	1 691 731	1 591 047

Note 12 Aksjekapital og aksjonærinformasjon

Konsernspiss Schau's Holding AS har forretningskontor i Vestbyveien 15, 1540 VESTBY, hvor en kan få utlevert konsernregnskap der selskapet inngår.

Aksjekapitalen på kr. 100 000 består av 10 aksjer á kr. 10 000. Alle aksjer har like rettigheter. Schau's Holding AS eier samtlige aksjer.

Note 13 Egenkapital

	Aksjekapital	Overkurs	Annen innskutt egenkapital	Annen egenkapital	Sum egenkapital
Egenkapital 01.01.2022	100 000	1 100 000	3 256 449	27 257 488	31 713 937
Årets resultat	0	0	0	4 520 261	4 520 261
Avsatt utbytte	0	0	0	-650 000	-650 000
Egenkapital 31.12.2022	100 000	1 100 000	3 256 449	31 127 749	35 584 198



Til generalforsamlingen i Schau's Buss AS

Uavhengig revisors beretning

Konklusjon

Vi har revidert årsregnskapet for Schau's Buss AS som består av balanse per 31. desember 2022, resultatregnskap og kontantstrømoppstilling for regnskapsåret avsluttet per denne datoen og noter til årsregnskapet, herunder et sammendrag av viktige regnskapsprinsipper.

Etter vår mening

- oppfyller årsregnskapet gjeldende lovkrav, og
- gir årsregnskapet et rettviseende bilde av selskapets finansielle stilling per 31. desember 2022, og av dets resultater og kontantstrømmer for regnskapsåret avsluttet per denne datoen i samsvar med regnskapslovens regler og god regnskapsskikk i Norge.

Grunnlag for konklusjonen

Vi har gjennomført revisjonen i samsvar med International Standards on Auditing (ISA-ene). Våre oppgaver og plikter i henhold til disse standardene er beskrevet nedenfor under *Revisors oppgaver og plikter ved revisjonen av årsregnskapet*. Vi er uavhengige av selskapet i samsvar med kravene i relevante lover og forskrifter i Norge og International Code of Ethics for Professional Accountants (inkludert internasjonale uavhengighetsstandarder) utstedt av International Ethics Standards Board for Accountants (IESBA-reglene), og vi har overholdt våre øvrige etiske forpliktelser i samsvar med disse kravene. Innhentet revisjonsbevis er etter vår vurdering tilstrekkelig og hensiktsmessig som grunnlag for vår konklusjon.

Øvrig informasjon

Styret og daglig leder (ledelsen) er ansvarlige for informasjonen i årsberetningen. Øvrig informasjon omfatter informasjon i årsrapporten bortsett fra årsregnskapet og den tilhørende revisjonsberetningen. Vår konklusjon om årsregnskapet ovenfor dekker ikke informasjonen i årsberetningen.

I forbindelse med revisjonen av årsregnskapet er det vår oppgave å lese årsberetningen. Formålet er å vurdere hvorvidt det foreligger vesentlig inkonsistens mellom årsberetningen og årsregnskapet og den kunnskap vi har opparbeidet oss under revisjonen av årsregnskapet, eller hvorvidt informasjon i årsberetningen ellers fremstår som vesentlig feil. Vi har plikt til å rapportere dersom årsberetningen fremstår som vesentlig feil. Vi har ingenting å rapportere i så henseende.

Basert på kunnskapen vi har opparbeidet oss i revisjonen, mener vi at årsberetningen

- er konsistent med årsregnskapet og
- inneholder de opplysninger som skal gis i henhold til gjeldende lovkrav.

Ledelsens ansvar for årsregnskapet

Ledelsen er ansvarlig for å utarbeide årsregnskapet og for at det gir et rettviseende bilde i samsvar med regnskapslovens regler og god regnskapsskikk i Norge. Ledelsen er også ansvarlig for slik

PricewaterhouseCoopers AS, Kalnesveien 5, 1712 Grålum

T: 02316, org. no.: 987 009 713 MVA, www.pwc.no

Statsautoriserte revisorer, medlemmer av Den norske Revisorforening og autorisert regnskapsførerselskap



internkontroll som den finner nødvendig for å kunne utarbeide et årsregnskap som ikke inneholder vesentlig feilinformasjon, verken som følge av misligheter eller utilsiktede feil.

Ved utarbeidelsen av årsregnskapet må ledelsen ta standpunkt til selskapets evne til fortsatt drift og opplyse om forhold av betydning for fortsatt drift. Forutsetningen om fortsatt drift skal legges til grunn for årsregnskapet så lenge det ikke er sannsynlig at virksomheten vil bli avviklet.

Revisors oppgaver og plikter ved revisjonen av årsregnskapet

Vårt mål er å oppnå betryggende sikkerhet for at årsregnskapet som helhet ikke inneholder vesentlig feilinformasjon, verken som følge av misligheter eller utilsiktede feil, og å avgi en revisjonsberetning som inneholder vår konklusjon. Betryggende sikkerhet er en høy grad av sikkerhet, men ingen garanti for at en revisjon utført i samsvar med ISA-ene, alltid vil avdekke vesentlig feilinformasjon. Feilinformasjon kan oppstå som følge av misligheter eller utilsiktede feil. Feilinformasjon er å anse som vesentlig dersom den enkeltvis eller samlet med rimelighet kan forventes å påvirke de økonomiske beslutningene som brukerne foretar på grunnlag av årsregnskapet.

For videre beskrivelse av revisors oppgaver og plikter vises det til:
<https://revisorforeningen.no/revisjonsberetninger>

Sarpsborg, 2. mai 2023
PricewaterhouseCoopers AS

Jon Feldt Hansen
Statsautorisert revisor
(elektronisk signert)



 Securely signed with Brevio

Revisjonsberetning

Signers:

Name	Method	Date
Hansen, Jon Audun Feldt	BANKID	2023-05-02 17:20

This document package contains:

- Closing page (this page)
- The original document(s)
- The electronic signatures. These are not visible in the document, but are electronically integrated.



This file is sealed with a digital signature.
The seal is a guarantee for the authenticity
of the document.



ÅRSBERETNING 2022

for

SCHAUS BUSS AS

1. VIRKSOMHETENS ART OG HVOR DEN DRIVES

Schaus Buss AS virksomhet drives fra selskapets kontorer i Vestby kommune. Virksomheten er i dag først og fremst turbustransport i østlandsområdet, øvrige deler av Norge og utenlands. Rutekjøring er begrenset til ruter som kjøres i Vestby-området for Nobina Norge AS.

2. REDEGJØRELSE FOR ÅRSREGNSKAP

Selskapets stilling og resultat av virksomheten fremgår av årsregnskapet. Selskapet kom ut med et overskudd i 2022 på 4,520 MNOK mot et underskudd på 4,255 MNOK i 2021. Selskapet har en egenkapitalandel på 52,74% pr 31.12.2022 mot 46,68% pr 31.12.2021

Omsetningsøkning skyldes i all hovedsak en normalisering av oppdragsmengde etter covid, noe økt etterspørsel på høsten 2022 og en generell prisøkning.

Selskapet eies 100% av Schaus Holding AS

3. REDEGJØRELSE FOR SELSKAPETS UTSIKTER

Schaus Buss AS er med sine to avdelinger godt forankret i markedet. Rutebussdelen har gått som normalt uavhengig av korona-nedstengning, mens turdelen periodevis har vært hardt rammet av korona-nedstengning.

Finansiell risiko

Morselskapet og konsernet er relativt lite eksponert for valutasvingninger. Morselskapet og konsernet har således en nøktern og balansert strategi i forhold til valuta. Konsernets lån er i lokal valuta (norske kroner) og konsernets policy er å ikke binde renter på langsiktige lån. Det vil ikke få alvorlige følger om lånerentene skulle stige.

Kredittrisikoen på faste kunder anses begrenset og disse kundene anses store og solide. Likviditets risiko anses også å være på et normalt nivå.



4. FORTSATT DRIFT

COVID 19-pandemien hadde fortsatt og for starten på året 2022 implikasjoner på globalt, nasjonalt og lokalt nivå. Til tross for at Schaus Buss arbeider i en av 15 bransjer som er definert som samfunnskritiske, persontransport, førte pandemien til negative økonomiske effekter også for 2022. Effekten vil ikke gjøre seg gjeldene i 2023. Oppdragsgiverne består på rute-siden av et fylkeskommunale kollektivselskap og på tursiden av et stort antall offentlige og private selskap.

Selskapet har for 2022 mottatt offentlig kompensasjon på kr. 2,1 MNOK.

Schaus Buss har i løpet av 2022 kommet tilbake til normalen, og etter en litt tung start på året, har sommersesong godt som normalt, mens høsten 2022 noe over forventet.

I lys av dette og markedsutviklingen vi nå ser, er vi nå tilbake i en normalsituasjon og forventer selskapet å kunne betjene både gjeld og løpende forpliktelser fremover.

Fra tidlig fase i pandemien ble det etablert tiltak for å redusere sannsynligheten for at ansatte i Schaus Buss AS blir smittet eller smitter andre. Positivt for 2022 var at selskapet med sterkt fokus på markedsmessig prising klarte å tilbake føre våre normal kunder og dermed ha kontroll for å redusere behovet for Buss for Tog og avvikskjøring for Ruter. Begge tiltak sørget for at bussene gikk, om en med redusert inntjening.

Styret og daglig leder bekrefter at det er riktig å legge forutsetningen om fortsatt drift til grunn ved avleggelsen av årsregnskapet.

5. ARBEIDSMILJØ

Arbeidsmiljøet anses som godt. I henhold til lov og forskrifter fører selskapet oversikt over totalt sykefravær blant selskapets ansatte. Totalt 2022 hadde selskapet 75 årsverk (2021 79,0 årsverk, gjennomsnitt). Sykefraværet for fast ansatte var i 2022 på 7,80 %, mot 7,70 % i 2021. Bransjen har et snittfravær på 7,0%. Selskapets fravær preges fortsatt av en stor andel langtidssyke som står for 6,2% av de 7,8%, altså ca. 80% av alt fravær.

Det har i 2022 ikke vært uhell av betydning. Selskapet legger stor vekt på arbeidsmiljøet. Samarbeidet med de ansatte har vært konstruktivt og bidratt positivt til driften. Det er i dag en veldig god og positiv ånd i bedriften.

6. LIKESTILLING/DISKRIMINERING

Selskapet har som mål å være en arbeidsplass der det råder full likestilling mellom kvinner og menn. Av selskapets 124 ansatte er 5 kvinner. Selskapet har videre et tilfredsstillende system for å påse at det ikke gjøres gjeldene ulikheter mellom kvinner og menn på arbeidsplassen. Selskapets ansatte er delt i 3 grupper. Sjøfører ansatt til rutetrafikk får sin lønn fastsatt i hht. til tariff målt etter ansiennitet. For turbuss sjåførene er det fast timesats knyttet til type buss de kjører uavhengig av den ansattes ansiennitet eller andre forhold. Administrativt ansatte har en mer individuell lønn hvor ulike stillinger ikke er direkte sammenlignbare.



Diskrimineringslovens formål er å fremme likestilling, sikre like muligheter og rettigheter og å hindre diskriminering på grunn av etnisitet, nasjonal opprinnelse, avstamning, hudfarge, språk, religion og livssyn. Selskapet arbeider aktivt, målrettet og planmessig for å fremme lovens formål innenfor vår virksomhet. Aktivitetene omfatter blant annet rekruttering, lønns- og arbeidsvilkår, forfremmelse, utviklingsmuligheter og beskyttelse mot trakassering.

Selskapet har som målsetning å være en arbeidsplass hvor det ikke forekommer diskriminering på grunn av nedsatt funksjonsevne. Selskapet arbeider aktivt og målrettet for å utforme og tilrettelegge hoved løsningene i de fysiske forholdene slik at virksomhetens funksjon kan benyttes av flest mulig. For arbeidstakere eller arbeidssøkere med nedsatt funksjonsevne foretas det individuell tilrettelegging av arbeidsplass og arbeidsoppgaver.

7. MILJØRAPPORTERING

Selskapet utfører store deler av sin virksomhet på landeveien, og virksomheten er av en slik art at den ikke forurensar det ytre miljø utover det samfunnsmessige aksepterte og nødvendige. Schaus Buss har tatt frem rutiner som sikrer selskapet en plass som miljøfyrtårn. Arbeidet er ferdigstilt i løpet av året 2022. Miljørapport vedlegges årsberetning.

<https://rapportering.miljofyrtarn.no/stats/155046>

8. FREMTIDIG UTVIKLING

Selskapet satser videre innenfor eksisterende virksomhetsområder, samt nye områder der intern kompetanse tilsier dette. Etter at pandemien covid-19 er foreløpig avblåst var det stor optimisme, men når denne årsrapport skrives er det fortsatt knyttet stor usikkerhet i forhold til konflikten Russland/Ukraina .

9. FORSKNING OG UTVIKLINGSAKTIVITETER

Selskapet driver ikke med forsknings eller utviklingsaktiviteter.

10. KLIMARISIKO

Konsernet har startet arbeidet med kartlegging av klimarisiko (fysisk risiko, ansvarsrisiko og overgangsrisiko), og har som mål å fullføre vurderingen i løpet av 2023. Pr 31.12.2022 er ingen av konsernets eller morselskapets balanseposter vurdert annerledes enn de ellers ville som følge av klimarisiko.

11. STYREFORSIKRING


Det er ikke tegnet styreforsikring i selskapet.





12. ÅPENHETSLOVEN

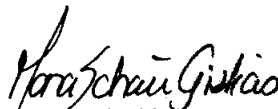
Selskapet har ikke publisert rapport, men forholder seg til frist til av myndighetene. Rapport vil bli publisert på hjemmeside ved lansering (<https://www.schaus.no/>)

Vestby, den 2. mai 2023


Stian S. Andersen
Styreleder


Anne S. Andersen
Styremedlem


Jan Ivar Schau
Styremedlem


Mona S. Giskås
Styremedlem


Lasse Aarstrand
Daglig leder