



## ÅRSREGNSKAPET FOR REGNSKAPSÅRET 2024 - GENERELL INFORMASJON

### Enheten

Organisasjonsnummer: 946 204 315  
Organisasjonsform: Aksjeselskap  
Foretaksnavn: ELITE VINDUSPUSS AS  
Forretningsadresse: Lagerveien 23  
4033 STAVANGER

### Regnskapsår

Årsregnskapets periode: 01.01.2024 - 31.12.2024

### Konsern

Morselskap i konsern: Nei

### Regnskapsregler

Regler for små foretak benyttet: Ja  
Benyttet ved utarbeidelsen av årsregnskapet til selskapet: Regnskapslovens alminnelige regler

### Årsregnskapet fastsatt av kompetent organ

Bekreftet av representant for selskapet: Atle Fremstad  
Dato for fastsettelse av årsregnskapet: 05.06.2025

### Grunnlag for avgivelse

År 2024: Årsregnskapet er elektronisk innlevert  
År 2023: Tall er hentet fra elektronisk innlevert årsregnskap fra 2024

*Det er ikke krav til at årsregnskapet m.v. som sendes til Regnskapsregisteret er undertegnet. Kontrollen på at dette er utført ligger hos revisor/enhetens øverste organ. Sikkerheten ivaretas ved at innsender har rolle/rettighet for innsending av årsregnskapet via Altinn, og ved at det bekreftes at årsregnskapet er fastsatt av kompetent organ.*

Brønnøysundregistrene, 20.06.2025



## Resultatregnskap

Beløp i: NOK	Note	2024	2023
<b>RESULTATREGNSKAP</b>			
<b>Inntekter</b>			
Salgsinntekt		88 124 040	82 452 651
Annen driftsinntekt		631 677	477 128
<b>Sum inntekter</b>		<b>88 755 717</b>	<b>82 929 778</b>
<b>Kostnader</b>			
Varekostnad		6 688 270	7 087 469
Lønnskostnad	1, 2	54 254 448	49 333 434
Avskrivning på varige driftsmidler og immaterielle eiendeler	3	3 220 768	4 562 500
Nedskrivning av varige driftsmidler og immaterielle eiendeler		1 256 718	0
Annen driftskostnad		19 087 977	15 650 119
<b>Sum kostnader</b>		<b>84 508 182</b>	<b>76 633 522</b>
<b>Driftsresultat</b>		<b>4 247 535</b>	<b>6 296 256</b>
<b>Finansinntekter og finanskostnader</b>			
Annen renteinntekt		47 942	10 220
Annen finansinntekt		192 964	174 420
<b>Sum finansinntekter</b>		<b>240 906</b>	<b>184 641</b>
Annen rentekostnad		623 869	428 997
Annen finanskostnad		8 737	5 613
<b>Sum finanskostnader</b>		<b>632 606</b>	<b>434 610</b>
<b>Netto finans</b>		<b>-391 700</b>	<b>-249 969</b>
<b>Resultat før skattekostnad</b>		<b>3 855 835</b>	<b>6 046 287</b>
Skattekostnad		850 249	1 336 582
<b>Årsresultat</b>		<b>3 005 587</b>	<b>4 709 704</b>
<b>Overføringer og disponeringer</b>			
Ordinært utbytte		0	2 000 000
Tilleggsutbytte		0	4 158 602
Annen egenkapital		3 005 587	-1 448 898



## Resultatregnskap

<b>Beløp i: NOK</b>	<b>Note</b>	<b>2024</b>	<b>2023</b>
Sum overføringer og disponeringer		3 005 587	4 709 704



### Balanse

Beløp i: NOK	Note	2024	2023
<b>BALANSE - EIENDELER</b>			
<b>Anleggsmidler</b>			
<b>Immaterielle eiendeler</b>			
Konsesjoner, patenter, lisenser, varemerker ol.	3	3 974 799	2 548 358
Utsatt skattefordel		0	61 332
<b>Sum immaterielle eiendeler</b>		<b>3 974 799</b>	<b>2 609 690</b>
<b>Varige driftsmidler</b>			
Tomter, bygninger og annen fast eiendom	3	541 499	3 984 031
Maskiner og anlegg	3	1 982 957	2 001 781
Driftsløsøre, inventar, verktøy, kontormaskiner, ol.	3	6 093 173	7 315 191
<b>Sum varige driftsmidler</b>		<b>8 617 629</b>	<b>13 301 003</b>
<b>Finansielle anleggsmidler</b>			
<b>Sum finansielle anleggsmidler</b>		<b>0</b>	<b>0</b>
<b>Sum anleggsmidler</b>		<b>12 592 428</b>	<b>15 910 693</b>
<b>Omløpsmidler</b>			
<b>Varer</b>			
<b>Fordringer</b>			
Kundefordringer		15 112 021	9 921 941
Andre kortsiktige fordringer	5	2 118 693	2 254 898
Konsernfordringer	4	0	0
<b>Sum fordringer</b>		<b>17 230 713</b>	<b>12 176 839</b>
<b>Sum investeringer</b>		<b>0</b>	<b>0</b>
<b>Bankinnskudd, kontanter og lignende</b>			
Bankinnskudd, kontanter og lignende		1 962 861	95 318
<b>Sum bankinnskudd, kontanter og lignende</b>		<b>1 962 861</b>	<b>95 318</b>
<b>Sum omløpsmidler</b>		<b>19 193 574</b>	<b>12 272 157</b>



## Balanse

Beløp i: NOK	Note	2024	2023
<b>SUM EIENDELER</b>		<b>31 786 002</b>	<b>28 182 850</b>
<b>BALANSE - EGENKAPITAL OG GJELD</b>			
<b>Egenkapital</b>			
<b>Innskutt egenkapital</b>			
Aksjekapital	6, 7	30 140	30 140
Annen innskutt egenkapital	7	1 084 338	1 084 338
<b>Sum innskutt egenkapital</b>		<b>1 114 478</b>	<b>1 114 478</b>
<b>Opptjent egenkapital</b>			
Annen egenkapital	7	5 110 211	2 104 624
<b>Sum opptjent egenkapital</b>		<b>5 110 211</b>	<b>2 104 624</b>
<b>Sum egenkapital</b>		<b>6 224 689</b>	<b>3 219 102</b>
<b>Gjeld</b>			
<b>Langsiktig gjeld</b>			
Utsatt skatt		65 522	0
<b>Sum avsetninger for forpliktelser</b>		<b>65 522</b>	<b>0</b>
<b>Annen langsiktig gjeld</b>			
Gjeld til kredittinstitusjoner	8	1 838 418	5 334 252
<b>Sum annen langsiktig gjeld</b>		<b>1 838 418</b>	<b>5 334 252</b>
<b>Sum langsiktig gjeld</b>		<b>1 903 940</b>	<b>5 334 252</b>
<b>Kortsiktig gjeld</b>			
Gjeld til kredittinstitusjoner	8	3 845 258	323 497
Leverandørgjeld		3 474 585	4 022 779
Betalbar skatt		723 395	1 494 997
Skyldige offentlige avgifter		7 746 929	4 787 560
Utbytte		0	2 000 000
Kortsiktig konserngjeld	4	0	539
Annen kortsiktig gjeld		7 867 207	7 000 125
<b>Sum kortsiktig gjeld</b>		<b>23 657 374</b>	<b>19 629 496</b>
<b>Sum gjeld</b>		<b>25 561 314</b>	<b>24 963 748</b>



## Balanse

<b>Beløp i: NOK</b>	<b>Note</b>	<b>2024</b>	<b>2023</b>
<b>SUM EGENKAPITAL OG GJELD</b>		<b>31 786 003</b>	<b>28 182 850</b>



## Brønnøysundregistrene

### ÅRSREGNSKAP FOR REGNSKAPSÅRET 2024 - GENERELL INFORMASJON

Journalnummer: 2025 538406

#### Enheten

Organisasjonsnummer: 946 204 315  
Organisasjonsform: Aksjeselskap  
Foretaksnavn: ELITE VINDUSPUSS AS  
Forretningsadresse: Lagerveien 23  
4033 STAVANGER

#### Regnskapsår

Årsregnskapets periode: 01.01.2024 - 31.12.2024

#### Konsern

Morselskap i konsern: Nei

#### Regnskapsregler

Regler for små foretak benyttet: Ja  
Benyttet ved utarbeidelsen av  
årsregnskapet til selskapet: Regnskapslovens alminnelige regler

#### Årsregnskapet fastsatt av kompetent organ

Bekreftet av representant for selskapet: Atle Fremstad  
Dato for fastsettelse av årsregnskapet: 05.06.2025

#### Revisjon

Årsregnskapet er utarbeidet av ekstern  
autorisert regnskapsfører: Ja  
Ekstern autorisert regnskapsfører har i  
løpet av regnskapsåret bistått ved den  
løpende regnskapsføringen eller utført  
andre tjenester for selskapet enn å  
utarbeide årsregnskapet: Ja

#### Grunnlag for avgivelse

År 2024: Årsregnskap er elektronisk innlevert.  
År 2023: Tall er hentet fra elektronisk innlevert årsregnskap fra 2024.

*Det er ikke krav til at årsregnskapet m.v. som sendes til Regnskapsregisteret er undertegnet. Kontrollen på at dette er utført ligger hos revisor/enhetens øverste organ. Sikkerheten ivaretas ved at innsender har rolle/rettighet for innsending av årsregnskapet via Altinn, og ved at det bekreftes at årsregnskapet er fastsatt av kompetent organ.*

Brønnøysundregistrene, 19.06.2025



Organisasjonsnr: 946 204 315  
ELITE VINDUSPUSS AS

## RESULTATREGNSKAP

Beløp i: NOK	Note	2024	2023
<b>RESULTATREGNSKAP</b>			
<b>Inntekter</b>			
Salgsinntekt		88 124 040	82 452 651
Annen driftsinntekt		631 677	477 128
<b>Sum inntekter</b>		<b>88 755 717</b>	<b>82 929 778</b>
<b>Kostnader</b>			
Varekostnad		6 688 270	7 087 469
Lønnskostnad	1, 2	54 254 448	49 333 434
Avskrivning på varige driftsmidler og immaterielle eiendeler	3	3 220 768	4 562 500
Nedskrivning av varige driftsmidler og immaterielle eiendeler		1 256 718	0
Annen driftskostnad		19 087 977	15 650 119
<b>Sum kostnader</b>		<b>84 508 182</b>	<b>76 633 522</b>
<b>Driftsresultat</b>		<b>4 247 535</b>	<b>6 296 256</b>
<b>Finansinntekter og finanskostnader</b>			
Annen renteinntekt		47 942	10 220
Annen finansinntekt		192 964	174 420
<b>Sum finansinntekter</b>		<b>240 906</b>	<b>184 641</b>
Annen rentekostnad		623 869	428 997
Annen finanskostnad		8 737	5 613
<b>Sum finanskostnader</b>		<b>632 606</b>	<b>434 610</b>
<b>Netto finans</b>		<b>-391 700</b>	<b>-249 969</b>
<b>Resultat før skattekostnad</b>		<b>3 855 835</b>	<b>6 046 287</b>
Skattekostnad		850 249	1 336 582
<b>Årsresultat</b>		<b>3 005 587</b>	<b>4 709 704</b>
<b>Overføringer og disponeringer</b>			
Ordinært utbytte		0	2 000 000
Tilleggsutbytte		0	4 158 602
Annen egenkapital		3 005 587	-1 448 898
<b>Sum overføringer og disponeringer</b>		<b>3 005 587</b>	<b>4 709 704</b>



Organisasjonsnr: 946 204 315  
ELITE VINDUSPUSS AS

## BALANSE

Beløp i: NOK	Note	2024	2023
<b>BALANSE - EIENDELER</b>			
<b>Anleggsmidler</b>			
<b>Immaterielle eiendeler</b>			
Konsesjoner, patenter, lisenser, varemerker ol.	3	3 974 799	2 548 358
Utsatt skattefordel		0	61 332
<b>Sum immaterielle eiendeler</b>		<b>3 974 799</b>	<b>2 609 690</b>
<b>Varige driftsmidler</b>			
Tomter, bygninger og annen fast eiendom	3	541 499	3 984 031
Maskiner og anlegg	3	1 982 957	2 001 781
Driftsløsøre, inventar, verktøy, kontormaskiner, ol.	3	6 093 173	7 315 191
<b>Sum varige driftsmidler</b>		<b>8 617 629</b>	<b>13 301 003</b>
<b>Finansielle anleggsmidler</b>			
<b>Sum finansielle anleggsmidler</b>		<b>0</b>	<b>0</b>
<b>Sum anleggsmidler</b>		<b>12 592 428</b>	<b>15 910 693</b>
<b>Omløpsmidler</b>			
<b>Varer</b>			
<b>Fordringer</b>			
Kundefordringer		15 112 021	9 921 941
Andre kortsiktige fordringer	5	2 118 693	2 254 898
Konsernfordringer	4	0	0
<b>Sum fordringer</b>		<b>17 230 713</b>	<b>12 176 839</b>
<b>Investeringer</b>			
<b>Sum investeringer</b>		<b>0</b>	<b>0</b>
<b>Bankinnskudd, kontanter og lignende</b>			
Bankinnskudd, kontanter og lignende		1 962 861	95 318
<b>Sum bankinnskudd, kontanter og lignende</b>		<b>1 962 861</b>	<b>95 318</b>
<b>Sum omløpsmidler</b>		<b>19 193 574</b>	<b>12 272 157</b>
<b>SUM EIENDELER</b>		<b>31 786 002</b>	<b>28 182 850</b>
<b>BALANSE - EGENKAPITAL OG GJELD</b>			



<b>Egenkapital</b>			
<b>Innskutt egenkapital</b>			
Aksjekapital	6, 7	30 140	30 140
Annen innskutt egenkapital	7	1 084 338	1 084 338
<b>Sum innskutt egenkapital</b>		<b>1 114 478</b>	<b>1 114 478</b>
<b>Opptjent egenkapital</b>			
Annen egenkapital	7	5 110 211	2 104 624
<b>Sum opptjent egenkapital</b>		<b>5 110 211</b>	<b>2 104 624</b>
<b>Sum egenkapital</b>		<b>6 224 689</b>	<b>3 219 102</b>
<b>Gjeld</b>			
<b>Langsiktig gjeld</b>			
Utsatt skatt		65 522	0
<b>Sum avsetninger for forpliktelses</b>		<b>65 522</b>	<b>0</b>
<b>Annen langsiktig gjeld</b>			
Gjeld til kredittinstitusjoner	8	1 838 418	5 334 252
<b>Sum annen langsiktig gjeld</b>		<b>1 838 418</b>	<b>5 334 252</b>
<b>Sum langsiktig gjeld</b>		<b>1 903 940</b>	<b>5 334 252</b>
<b>Kortsiktig gjeld</b>			
Gjeld til kredittinstitusjoner	8	3 845 258	323 497
Leverandørgjeld		3 474 585	4 022 779
Betalbar skatt		723 395	1 494 997
Skyldige offentlige avgifter		7 746 929	4 787 560
Utbytte		0	2 000 000
Kortsiktig konserngjeld	4	0	539
Annen kortsiktig gjeld		7 867 207	7 000 125
<b>Sum kortsiktig gjeld</b>		<b>23 657 374</b>	<b>19 629 496</b>
<b>Sum gjeld</b>		<b>25 561 314</b>	<b>24 963 748</b>
<b>SUM EGENKAPITAL OG GJELD</b>		<b>31 786 003</b>	<b>28 182 850</b>



Organisasjonsnr: 946 204 315  
ELITE VINDUSPUSS AS

NOTEOPPLYSNINGER - SELSKAP - alle poster oppgitt i hele tall

## Note

### Regnskapsprinsipper

Årsregnskapet er satt opp i samsvar med regnskapsloven og god regnskapsskikk for små foretak. Salgsinntekter Inntektsføring ved salg av varer skjer på leveringstidspunktet. Tjenester inntektsføres etter hvert som de leveres. Klassifisering og vurdering av balanseposter Anleggsmidler er eiendeler bestemt til varig eie eller bruk. Eiendeler som er knyttet til varekretsløpet er klassifisert som omløpsmidler. Fordringer klassifiseres som omløpsmidler hvis de forfaller til betaling innen ett år etter transaksjonsdagen. Tilsvarende klassifiseres gjeld som kortsiktig hvis gjelden forfaller til betaling innen ett år. Langsiktig gjeld er gjeld som forfaller senere enn ett år etter transaksjonsdagen. Første års avdrag på langsiktige fordringer og langsiktig gjeld klassifiseres likevel ikke som omløpsmiddel og kortsiktig gjeld. Omløpsmidler vurderes til laveste av anskaffelseskost og virkelig verdi. Kortsiktig gjeld balanseføres til nominelt beløp på etableringstidspunktet. Anleggsmidler vurderes til anskaffelseskost. Varige anleggsmidler avskrives etter en fornuftig avskrivningsplan. Anleggsmidlene nedskrives til virkelig verdi ved verdifall som ikke forventes å være forbigående. Langsiktig gjeld med unntak av andre avsetninger balanseføres til nominelt beløp på etableringstidspunktet. Fordringer Kundefordringer og andre fordringer er oppført i balansen til pålydende etter fradrag for avsetning til forventet tap. Avsetning til tap gjøres på grunnlag av individuelle vurderinger av de enkelte fordringene. Varige driftsmidler Varige driftsmidler balanseføres og avskrives over driftsmidlenes levetid dersom de har antatt levetid over 3 år og har en kostpris som overstiger kr 30 000. Direkte vedlikehold av driftsmidler kostnadsføres løpende under driftskostnader, mens påkostninger eller forbedringer tillegges driftsmidlets kostpris og avskrives i takt med driftsmidlet. Forøvrig er følgende regnskapsprinsipper anvendt: Pensjonsforpliktelser knyttet til AFP-ordningen er ikke balanseført. Leieavtaler er ikke balanseført. Fordringer og gjeld i utenlandsk valuta er verdsatt til kursen ved regnskapsårets slutt. Kursgevinster og kursstap i utenlandsk valuta føres som finansinntekt og finanskostnad. Skatt Skattekostnaden i resultatregnskapet omfatter både periodens betalbare skatt og endring i utsatt skatt. Utsatt skatt er beregnet med 22% på grunnlag av de midlertidige forskjeller som eksisterer mellom regnskapsmessige og skattemessige verdier, samt skattemessig underskudd til fremføring ved utgangen av regnskapsåret. Skatteøkende og skattereduserende midlertidige forskjeller som reverserer eller kan reversere i samme periode er fastsatt og skattevirkningen er beregnet på nettogrunnlaget. Selskapet har ikke endret regnskapsprinsipp fra 2023 til 2024.

## Note

2

### Antall årsverk i regnskapsåret

49.60

## Note

1

### Spesifisering av resultatregnskapet



## Lønnskostnader

<u>Lønn</u>	<u>Årets</u>	<u>Fjorårets</u>
	44356676.00	40399618.00
<u>Folketrygdavgift</u>	<u>Årets</u>	<u>Fjorårets</u>
	7015179.00	6176994.00
<u>Pensjonskostnader</u>	<u>Årets</u>	<u>Fjorårets</u>
	1012190.00	1035720.00
<u>Andre ytelser</u>	<u>Årets</u>	<u>Fjorårets</u>
	1870403.00	1721102.00
<u>Sum lønnskostnader</u>	<u>Årets</u>	<u>Fjorårets</u>
	54254448.00	49333434.00

## Note

### Ekstraordinære inntekter og kostnader

<u>Sum</u>	<u>Beløp</u>
------------	--------------

## Note

3

## Varige driftsmidler og immaterielle eiendeler

<u>Anskaffelseskost 01.01.</u>	<u>Varige driftsmidler</u>	<u>Immaterielle eiend.</u>
	25614178.00	12897690.00
<u>Tilgang i året</u>	<u>Varige driftsmidler</u>	<u>Immaterielle eiend.</u>
	1273096.00	3253669.00
<u>Avgang i året</u>	<u>Varige driftsmidler</u>	<u>Immaterielle eiend.</u>
	3999462.00	0.00
<u>Anskaffelseskost 31.12.</u>	<u>Varige driftsmidler</u>	<u>Immaterielle eiend.</u>
	22887812.00	16151359.00
<u>Samlede av-/nedskrivn.</u>	<u>Varige driftsmidler</u>	<u>Immaterielle eiend.</u>
	14270182.00	12176560.00
<u>Balanseført verdi 31.12.</u>	<u>Varige driftsmidler</u>	<u>Immaterielle eiend.</u>
	8617630.00	3974799.00
<u>Årets av-/nedskrivn.</u>	<u>Varige driftsmidler</u>	<u>Immaterielle eiend.</u>
	2650258.00	1827228.00
<u>Økonomisk levetid</u>		<u>Immaterielle eiend.</u>
		5 - 10
<u>Avskrivningsplan</u>		<u>Immaterielle eiendeler</u>
		Lineær



Anskaffelseskost - balanseførte lånekostnader, egentilvirkede anleggsmidler

Goodwill spesifisert for hvert enkelt virksomhetskjøp

Avskrivningsplan for goodwill som er lenger enn fem år - begrunnelse

Mer om varige driftsmidler/immaterielle eiendeler

Note

4

Konsern, tilknyttet selskap m.v.

Investering som regnskapsføres etter egenkapitalmetoden

**Konsernregnskap**

Virksomheten inngår i konsolideringen til morselskapets konsernregnsk.: Ja

**Morselskapet sitt navn**

Hajm Holding AS

**Forretningskontor for morselskapet**

Stavanger

Datterselskap er utelatt fra konsolideringen: Nei

Begrunnelse for at datterselskap er utelatt fra konsolideringen

Konsern, tilknyttet selskap m.v. - fordringer og gjeld

**Fordringer**

<u>Samlet beløp - tilknyttet selskap</u>	<u>Årets</u>	<u>Fjorårets</u>
--	--------------	------------------

<u>Samlet beløp - foretak i samme konsern</u>	<u>Årets</u>	<u>Fjorårets</u>
---	--------------	------------------

**Kortsiktig gjeld**

<u>Samlet beløp - foretak i samme konsern</u>	<u>Årets</u>	<u>Fjorårets</u>
	0.00	539.00

<u>Samlet beløp - felles kontrollert virksomhet</u>	<u>Årets</u>	<u>Fjorårets</u>
---	--------------	------------------

<u>Pantstillelse</u>	<u>Beløp</u>
----------------------	--------------

Note

**Fordringer**

Fordringer som forfaller senere enn ett år etter regnskapsårets slutt





## Abacus

Registrert revisorselskap  
Autorisert regnskapsførerselskap



### UAVHENGIG REVISORS BERETNING Til generalforsamlingen i Elite Vinduspuss AS

#### Uttalelse om revisjonen av årsregnskapet

##### Konklusjon

Vi har revidert årsregnskapet for Elite Vinduspuss AS som viser et overskudd på kr 3 005 587. Årsregnskapet består av balanse per 31. desember 2024, resultatregnskap for regnskapsåret avsluttet per denne datoen og noter til årsregnskapet, herunder et sammendrag av viktige regnskapsprinsipper.

##### Etter vår mening

- oppfyller årsregnskapet gjeldende lovkrav, og
- gir årsregnskapet et rettviseende bilde av selskapets finansielle stilling per 31. desember 2024 og av dets resultater for regnskapsåret avsluttet per denne datoen i samsvar med regnskapslovens regler og god regnskapsskikk i Norge.

##### Grunnlag for konklusjonen

Vi har gjennomført revisjonen i samsvar med International Standards on Auditing (ISA-ene). Våre oppgaver og plikter i henhold til disse standardene er beskrevet nedenfor under Revisors oppgaver og plikter ved revisjonen av årsregnskapet. Vi er uavhengige av selskapet i samsvar med kravene i relevante lover og forskrifter i Norge og International Code of Ethics for Professional Accountants (inkludert internasjonale uavhengighetsstandarder) utstedt av International Ethics Standards Board for Accountants (IESBA-reglene), og vi har overholdt våre øvrige etiske forpliktelser i samsvar med disse kravene. Innhentet revisjonsbevis er etter vår vurdering tilstrekkelig og hensiktsmessig som grunnlag for vår konklusjon.

##### Styret og daglig leders ansvar for årsregnskapet

Styret og daglig leder (ledelsen) er ansvarlig for å utarbeide årsregnskapet og for at det gir et rettviseende bilde i samsvar med regnskapslovens regler og god regnskapsskikk i Norge. Ledelsen er også ansvarlig for slik intern kontroll som den finner nødvendig for å kunne utarbeide et årsregnskap som ikke inneholder vesentlig feilinformasjon, verken som følge av misligheter eller utilsiktede feil.

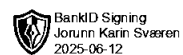
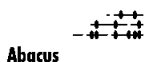
Ved utarbeidelsen av årsregnskapet må ledelsen ta standpunkt til selskapets evne til fortsatt drift og opplyse om forhold av betydning for fortsatt drift. Forutsetningen om fortsatt drift skal legges til grunn for årsregnskapet så lenge det ikke er sannsynlig at virksomheten vil bli avvirket.

##### Revisors oppgaver og plikter ved revisjonen av årsregnskapet

Vårt mål er å oppnå betryggende sikkerhet for at årsregnskapet som helhet ikke inneholder vesentlig feilinformasjon, verken som følge av misligheter eller utilsiktede feil, og å avgi en revisjonsberetning som inneholder vår konklusjon. Betryggende sikkerhet er en høy grad av sikkerhet, men ingen garanti for at en revisjon utført i samsvar med ISA-ene, alltid vil avdekke vesentlig feilinformasjon. Feilinformasjon kan oppstå som følge av misligheter eller utilsiktede feil. Feilinformasjon er å anse som vesentlig dersom den enkeltvis eller samlet med rimelighet kan forventes å påvirke de økonomiske beslutningene som brukerne foretar på grunnlag av årsregnskapet.



- 2 -



For revisors oppgaver og plikter se: <https://revisorforeningen.no/revisjonsberetninger>


Stavanger, 5. juni 2025  
Abacus Revisjon AS

*(elektronisk signert)*

Jorunn Sværen  
Statsautorisert revisor



 BankID Signing  
Atle Fremstad  
2025-06-05

 BankID Signing  
Arve Øysten Fremstad  
2025-06-05

 BankID Signing  
Jonas Fremstad  
2025-06-05

 BankID Signing  
Hanne Stokka  
2025-06-11

## Arsoppgjør for

# ELITE VINDUSPUSS AS

946204315

01.01.2024 - 31.12.2024

Innhold	Side
Resultatregnskap	2
Eiendeler	3
Egenkapital og gjeld	4
Noter	5



ELITE VINDUSPUSS AS  
946 204 315



## Resultatregnskap

	Note	2024	
<b>Driftsinntekter</b>			
Salgsinntekt		88 124 040	82 452 651
Annen driftsinntekt		631 677	477 128
<b>Sum driftsinntekter</b>		<b>88 755 717</b>	<b>82 929 778</b>
<b>Driftskostnader</b>			
Varekostnad		-6 688 270	-7 087 469
Lønnskostnad	1, 2	-54 254 448	-49 333 434
Avskrivning på varige driftsmidler og immaterielle eiendeler	3	-3 220 768	-4 562 500
Nedskrivning av varige driftsmidler og immaterielle eiendeler		-1 256 718	0
Annen driftskostnad		-19 087 977	-15 650 119
<b>Sum driftskostnader</b>		<b>-84 508 182</b>	<b>-76 633 522</b>
<b>Driftsresultat</b>		<b>4 247 535</b>	<b>6 296 256</b>
<b>Finansinntekter</b>			
Annen renteinntekt		47 942	10 220
Annen finansinntekt		192 964	174 420
<b>Sum finansinntekter</b>		<b>240 906</b>	<b>184 641</b>
<b>Finanskostnader</b>			
Annen rentekostnad		-623 869	-428 997
Annen finanskostnad		-8 737	-5 613
<b>Sum finanskostnader</b>		<b>-632 606</b>	<b>-434 610</b>
<b>Netto finans</b>		<b>-391 700</b>	<b>-249 969</b>
<b>Resultat før skattekostnad</b>		<b>3 855 835</b>	<b>6 046 287</b>
Skattekostnad		-850 249	-1 336 582
<b>Årsresultat</b>		<b>3 005 587</b>	<b>4 709 704</b>
<b>Overføringer</b>			
Ordinært utbytte		0	2 000 000
Tilleggsutbytte		0	4 158 602
Annen egenkapital		3 005 587	-1 448 898
<b>Sum overføringer</b>		<b>3 005 587</b>	<b>4 709 704</b>



ELITE VINDUSPUSS AS  
946 204 315



## Balanse

### EIENDELER

#### Anleggsmidler

##### Immaterielle eiendeler

Konsesjoner, patenter, lisenser, varemerker ol.

Utsatt skattefordel

**Sum immaterielle eiendeler**

Note

**31.12.2024**

3

3 974 799

2 548 358

0

61 332

**3 974 799**

**2 609 690**

##### Varige driftsmidler

Tomter, bygninger og annen fast eiendom

Maskiner og anlegg

Driftsløsøre, inventar, verktøy, kontormaskiner, ol.

**Sum varige driftsmidler**

3

541 499

3 984 031

3

1 982 957

2 001 781

3

6 093 173

7 315 191

**8 617 629**

**13 301 003**

**Sum anleggsmidler**

**12 592 428**

**15 910 693**

#### Omløpsmidler

##### Fordringer

Kundefordringer

Andre kortsiktige fordringer

**Sum fordringer**

5

15 112 021

9 921 941

2 118 693

2 254 898

**17 230 713**

**12 176 839**

##### Bankinnskudd, kontanter og lignende

Bankinnskudd, kontanter og lignende

**Sum bankinnskudd, kontanter og lignende**

1 962 861

95 318

**1 962 861**

**95 318**

**Sum omløpsmidler**

**19 193 575**

**12 272 157**

**SUM EIENDELER**

**31 786 003**

**28 182 850**



ELITE VINDUSPUSS AS  
946 204 315



## Balanse

### EGENKAPITAL OG GJELD

#### Egenkapital

##### Innskutt egenkapital

	Note	31.12.2024	
Aksjekapital	6, 7	30 140	30 140
Annen innskutt egenkapital	7	1 084 338	1 084 338
<b>Sum innskutt egenkapital</b>		<b>1 114 478</b>	<b>1 114 478</b>

##### Opptjent egenkapital

Annen egenkapital	7	5 110 211	2 104 624
<b>Sum opptjent egenkapital</b>		<b>5 110 211</b>	<b>2 104 624</b>

##### Sum egenkapital

**6 224 689**      **3 219 102**

#### Gjeld

##### Avsetning og forpliktelseser

Utsatt skatt		65 522	0
<b>Sum avsetning for forpliktelseser</b>		<b>65 522</b>	<b>0</b>

##### Annen langsiktig gjeld

Gjeld til kredittinstitusjoner	8	1 838 418	5 334 252
<b>Sum annen langsiktig gjeld</b>		<b>1 838 418</b>	<b>5 334 252</b>

##### Kortsiktig gjeld

Gjeld til kredittinstitusjoner	8	3 845 258	323 497
Leverandørgjeld		3 474 585	4 022 779
Betalbar skatt		723 395	1 494 997
Skyldige offentlige avgifter		7 746 929	4 787 560
Utbytte		0	2 000 000
Kortsiktig konserngjeld	4	0	539
Annen kortsiktig gjeld		7 867 207	7 000 125
<b>Sum kortsiktig gjeld</b>		<b>23 657 374</b>	<b>19 629 496</b>

##### Sum gjeld

**25 561 314**      **24 963 748**

### SUM EGENKAPITAL OG GJELD

**31 786 003**      **28 182 850**

STAVANGER, 05.06.2025

Arve Øysten Fremstad  
styrets leder

Atle Fremstad  
styremedlem

Hanne Stokka  
styremedlem

Jonas Kåre Solheim Fremstad  
daglig leder



ELITE VINDUSPUSS AS  
946 204 315



## Noter

### Regnskapsprinsipper

Årsregnskapet er satt opp i samsvar med regnskapsloven og god regnskapsskikk for små foretak.

#### Salgsinntekter

Inntektsføring ved salg av varer skjer på leveringstidspunktet. Tjenester inntektsføres etter hvert som de leveres.

#### Klassifisering og vurdering av balanseposter

Anleggsmidler er eiendeler bestemt til varig eie eller bruk. Eiendeler som er knyttet til varekretsløpet er klassifisert som omløpsmidler. Fordringer klassifiseres som omløpsmidler hvis de forfaller til betaling innen ett år etter transaksjonsdagen. Tilsvarende klassifiseres gjeld som kortsiktig hvis gjelden forfaller til betaling innen ett år. Langsiktig gjeld er gjeld som forfaller senere enn ett år etter transaksjonsdagen. Første års avdrag på langsiktige fordringer og langsiktig gjeld klassifiseres likevel ikke som omløpsmiddel og kortsiktig gjeld.

Omløpsmidler vurderes til laveste av anskaffelseskost og virkelig verdi. Kortsiktig gjeld balanseføres til nominelt beløp på etableringstidspunktet. Anleggsmidler vurderes til anskaffelseskost. Varige anleggsmidler avskrives etter en fornuftig avskrivningsplan. Anleggsmidlene nedskrives til virkelig verdi ved verdifall som ikke forventes å være forbigående. Langsiktig gjeld med unntak av andre avsetninger balanseføres til nominelt beløp på etableringstidspunktet.

#### Fordringer

Kundefordringer og andre fordringer er oppført i balansen til pålydende etter fradrag for avsetning til forventet tap. Avsetning til tap gjøres på grunnlag av individuelle vurderinger av de enkelte fordringene.

#### Varige driftsmidler

Varige driftsmidler balanseføres og avskrives over driftsmidlenes levetid dersom de har antatt levetid over 3 år og har en kostpris som overstiger kr 30 000. Direkte vedlikehold av driftsmidler kostnadsføres løpende under driftskostnader, mens påkostninger eller forbedringer tillegges driftsmidlets kostpris og avskrives i takt med driftsmidlet.

#### Forøvrig er følgende regnskapsprinsipper anvendt:

Pensjonsforpliktelser knyttet til AFP-ordningen er ikke balanseført. Leieavtaler er ikke balanseført. Fordringer og gjeld i utenlandsk valuta er verdsatt til kursen ved regnskapsårets slutt. Kursgevinster og kursstap i utenlandsk valuta føres som finansinntekt og finanskostnad.

#### Skatt

Skattekostnaden i resultatregnskapet omfatter både periodens betalbare skatt og endring i utsatt skatt. Utsatt skatt er beregnet med 22% på grunnlag av de midlertidige forskjeller som eksisterer mellom regnskapsmessige og skattemessige verdier, samt skattemessig underskudd til fremføring ved utgangen av regnskapsåret. Skatteøkende og skattereduserende midlertidige forskjeller som reverserer eller kan reversere i samme periode er fastsatt og skattevirkningen er beregnet på netto grunnlaget.

Selskapet har ikke endret regnskapsprinsipp fra 2023 til 2024.

### Note 1 - Lønnskostnader

Spesifikasjon av lønnskostnader	2024	2023
Lønn	44 356 676	40 399 618
Arbeidsgiveravgift	7 015 179	6 176 994
Pensjonskostnader	1 012 190	1 035 720
Andre relaterte ytelser	1 870 403	1 721 102
<b>Sum</b>	<b>54 254 448</b>	<b>49 333 434</b>



ELITE VINDUSPUSS AS  
946 204 315

## Note 2 - Antall årsverk

Antall årsverk sysselsatt i regnskapsåret:

49,6



## Note 3 - Varige driftsmidler og immaterielle eiendeler

	Varige driftsmidler	Immaterielle eiendeler
Anskaffelseskost 01.01.	25 614 178	12 897 690
Tilgang i året	1 273 096	3 253 669
Avgang i året	-3 999 462	0
<b>Anskaffelseskost 31.12.</b>	<b>22 887 812</b>	<b>16 151 359</b>
Samlede avskrivninger, nedskrivninger og reverseringer av nedskrivninger	-14 270 182	-12 176 560
<b>Balanseført verdi per 31.12.</b>	<b>8 617 630</b>	<b>3 974 799</b>
Avskrivninger, nedskrivninger og reverseringer av nedskrivninger i regnskapsåret	2 650 258	1 827 228
Økonomisk levetid immaterielle eiendeler		5 - 10
Avskrivningsplan immaterielle eiendeler		Lineær

## Note 4 - Konsern, tilknyttet selskap m.v.

### Konsernregnskap

#### Morselskapets navn

Hajm Holding AS

#### Forretningskontor for morselskapet

Stavanger

### Kortsiktig gjeld

	2024	2023
Samlet beløp som gjelder foretak i samme konsern	0	539

## Note 5 - Lån og sikkerhetsstillelse til ledende personer, eiere med videre

Det er ikke gitt lån eller sikkerhetsstillelse til medlemmer av styrende organer.



ELITE VINDUSPUSS AS  
946 204 315



## Note 6 - Aksjekapital

Aksjeklasse	Antall aksjer	Aksjenes pålydende	
Ordinære	21 586 000	0,001396	30 141
<b>Aksjonærer</b>	<b>Antall aksjer</b>	<b>Eierandel %</b>	<b>Aksjeklasse</b>
HAJM HOLDING AS	11 710 405	54,25	Ordinære
ATLE FREMSTAD HOLDING AS	6 529 765	30,25	Ordinære
Jonas Fremstad Holding AS	1 672 915	7,75	Ordinære
Dermis AS	1 672 915	7,75	Ordinære
<b>Totalt antall aksjer</b>	<b>21 586 000</b>	<b>100</b>	

### Mer om aksjer og aksjonærer

Styremedlem Arve Østen Fremstad eier indirekte 54,25% via sitt eierskap i Hajm Holding AS

Styremedlem og daglig leder Atle Fremstad eier indirekte 30,25% via sitt eierskap i Atle Fremstad Holding AS

Styremedlem Jonas Kåre Solhem fremstad eier indirekte 7,5 % via sitt eierskap i Jonas Fremstad Holding AS

Styremedlem Hanne Stokka eier indirekte 7,5% via sitt eierskap i Dermis AS

## Note 7 - Egenkapital

	Aksjekapital	Annen innsk. EK	Opptjent egenkapital	Sum
Egenkapital 31.12.2023	30 140	1 084 338	2 104 624	3 219 102
Årsresultat	0	0	3 005 587	3 005 587
<b>Egenkapital 31.12.2024</b>	<b>30 140</b>	<b>1 084 338</b>	<b>5 110 211</b>	<b>6 224 689</b>

## Note 8 - Gjeld og garantiforpliktelser

	Beløp
Del av gjelden som forfaller til betaling mer enn fem år etter regnskapsårets slutt	0
Gjeld som er sikret ved pant eller lignende sikkerhet i eiendeler	5 683 676
Balanseført verdi av pantsatte eiendeler	23 754 650
Summen av garantiforpliktelser som ikke er regnskapsført	0