



## ÅRSREGNSKAPET FOR REGNSKAPSÅRET 2020 - GENERELL INFORMASJON

### Enheten

Organisasjonsnummer: 993 277 231  
Organisasjonsform: Aksjeselskap  
Foretaksnavn: HOLDINVEST AS  
Forretningsadresse: Ospebergleitet 4C  
4045 HAFRSFJORD

### Regnskapsår

Årsregnskapets periode: 01.01.2020 - 31.12.2020

### Konsern

Morselskap i konsern: Nei

### Regnskapsregler

Regler for små foretak benyttet: Ja  
Benyttet ved utarbeidelsen av årsregnskapet til selskapet: Regnskapslovens alminnelige regler

### Årsregnskapet fastsatt av kompetent organ

Bekreftet av representant for selskapet: Johannes Sørvang  
Dato for fastsettelse av årsregnskapet: 30.06.2021

### Grunnlag for avgivelse

År 2020: Årsregnskapet er elektronisk innlevert  
År 2019: Tall er hentet fra elektronisk innlevert årsregnskap fra 2020

*Det er ikke krav til at årsregnskapet m.v. som sendes til Regnskapsregisteret er undertegnet. Kontrollen på at dette er utført ligger hos revisor/enhetens øverste organ. Sikkerheten ivaretas ved at innsender har rolle/rettighet for innsending av årsregnskapet via Altinn, og ved at det bekreftes at årsregnskapet er fastsatt av kompetent organ.*

Brønnøysundregistrene, 30.06.2022



## Resultatregnskap

Beløp i: NOK	Note	2020	2019
<b>RESULTATREGNSKAP</b>			
<b>Inntekter</b>			
Sum inntekter		0	0
<b>Kostnader</b>			
Annen driftskostnad		22 584	26 247
Sum kostnader		22 584	26 247
<b>Driftsresultat</b>		<b>-22 584</b>	<b>-26 247</b>
<b>Finansinntekter og finanskostnader</b>			
Annen renteinntekt			5
Annen finansinntekt		316 002	
Sum finansinntekter		316 002	5
Annen rentekostnad		121 208	157 701
Annen finanskostnad		192 644	835
Sum finanskostnader		313 852	158 537
<b>Netto finans</b>		<b>2 150</b>	<b>-158 532</b>
<b>Ordinært resultat før skattekostnad</b>		<b>-20 434</b>	<b>-184 778</b>
<b>Ordinært resultat etter skattekostnad</b>		<b>-20 434</b>	<b>-184 778</b>
<b>Årsresultat</b>		<b>-20 434</b>	<b>-184 778</b>
<b>Årsresultat etter minoritetsinteresser</b>		<b>-20 434</b>	<b>-184 778</b>
<b>Overføringer og disponeringer</b>			
Ordinært utbytte	3	100 000	100 000
Overføringer annen egenkapital	3	-120 434	-284 778
Sum overføringer og disponeringer		-20 434	-184 778



### Balanse

Beløp i: NOK	Note	2020	2019
<b>BALANSE - EIENDELER</b>			
<b>Anleggsmidler</b>			
<b>Immaterielle eiendeler</b>			
<b>Finansielle anleggsmidler</b>			
Investeringer i aksjer og andeler	4	869 600	
<b>Sum finansielle anleggsmidler</b>		<b>869 600</b>	
<b>Sum anleggsmidler</b>		<b>869 600</b>	<b>0</b>
<b>Omløpsmidler</b>			
<b>Varer</b>			
<b>Fordringer</b>			
Andre fordringer	5	37 050	37 050
<b>Sum fordringer</b>		<b>37 050</b>	<b>37 050</b>
<b>Investeringer</b>			
Markedsbaserte aksjer	6	324 454	2 797 709
Andre finansielle instrumenter	4	1 431 570	
<b>Sum investeringer</b>		<b>1 756 024</b>	<b>2 797 709</b>
<b>Bankinnskudd, kontanter og lignende</b>			
Bankinnskudd, kontanter o.l.	7	73 758	7 904
<b>Sum bankinnskudd, kontanter og lignende</b>		<b>73 758</b>	<b>7 904</b>
<b>Sum omløpsmidler</b>		<b>1 866 831</b>	<b>2 842 663</b>
<b>SUM EIENDELER</b>		<b>2 736 431</b>	<b>2 842 663</b>
<b>BALANSE - EGENKAPITAL OG GJELD</b>			
<b>Egenkapital</b>			
<b>Innskutt egenkapital</b>			
Selskapskapital	3	100 000	100 000



## Balanse

<b>Beløp i: NOK</b>	<b>Note</b>	<b>2020</b>	<b>2019</b>
<b>Sum innskutt egenkapital</b>		<b>100 000</b>	<b>100 000</b>
<b>Opptjent egenkapital</b>			
Annen egenkapital	3	925 610	1 046 044
<b>Sum opptjent egenkapital</b>		<b>925 610</b>	<b>1 046 044</b>
<b>Sum egenkapital</b>		<b>1 025 610</b>	<b>1 146 044</b>
<b>Gjeld</b>			
<b>Langsiktig gjeld</b>			
<b>Annen langsiktig gjeld</b>			
Konvertible lån	8	1 610 701	1 496 619
<b>Sum annen langsiktig gjeld</b>		<b>1 610 701</b>	<b>1 496 619</b>
<b>Sum langsiktig gjeld</b>		<b>1 610 701</b>	<b>1 496 619</b>
<b>Kortsiktig gjeld</b>			
Utbytte	3	100 000	100 000
Annen kortsiktig gjeld		120	100 000
<b>Sum kortsiktig gjeld</b>		<b>100 120</b>	<b>200 000</b>
<b>Sum gjeld</b>		<b>1 710 821</b>	<b>1 696 619</b>
<b>SUM EGENKAPITAL OG GJELD</b>		<b>2 736 431</b>	<b>2 842 663</b>



## Brønnøysundregistrene

### ÅRSREGNSKAP FOR REGNSKAPSÅRET 2020 - GENERELL INFORMASJON

Journalnummer: 2021 580114

#### Enheten

Organisasjonsnummer: 993 277 231  
Organisasjonsform: Aksjeselskap  
Foretaksnavn: HOLDINVEST AS  
Forretningsadresse: Ospebergleitet 4C  
4045 HAFRSFJORD

#### Regnskapsår

Årsregnskapets periode: 01.01.2020 - 31.12.2020

#### Konsern

Morselskap i konsern: Nei

#### Regnskapsregler

Regler for små foretak benyttet: Ja  
Benyttet ved utarbeidelsen av  
årsregnskapet til selskapet: Regnskapslovens alminnelige regler

#### Årsregnskapet fastsatt av kompetent organ

Bekreftet av representant for selskapet: Johannes Sørvang  
Dato for fastsettelse av årsregnskapet: 30.06.2021

#### Revisjon

Selskapet har besluttet at årsregnskapet  
ikke skal revideres: Ja  
Årsregnskapet er utarbeidet av ekstern  
autorisert regnskapsfører: Ja  
Ekstern autorisert regnskapsfører har i  
løpet av regnskapsåret bistått ved den  
løpende regnskapsføringen eller utført  
andre tjenester for selskapet enn å  
utarbeide årsregnskapet: Ja

#### Grunnlag for avgivelse

År 2020: Årsregnskap er elektronisk innlevert.  
År 2019: Tall er hentet fra elektronisk innlevert årsregnskap fra 2020.

*Det er ikke krav til at årsregnskapet m.v. som sendes til Regnskapsregisteret er undertegnet. Kontrollen på at dette er utført ligger hos revisor/enhetens øverste organ. Sikkerheten ivaretas ved at innsender har rolle/rettighet for innsending av årsregnskapet via Altinn, og ved at det bekreftes at årsregnskapet er fastsatt av kompetent organ.*

Brønnøysundregistrene, 19.07.2021

---

Brønnøysundregistrene  
Postadresse: Postboks 900, 8910 Brønnøysund  
Telefon: 75 00 75 00  
E-post: firmapost@brreg.no Internett: www.brreg.no  
Organisasjonsnummer: 974 760 673



Organisasjonsnr: 993 277 231  
HOLDINVEST AS

## RESULTATREGNSKAP

<b>Beløp i: NOK</b>	<b>Note</b>	<b>2020</b>	<b>2019</b>
<b>RESULTATREGNSKAP</b>			
<b>Inntekter</b>			
Sum inntekter		0	0
<b>Kostnader</b>			
Annen driftskostnad		22 584	26 247
Sum kostnader		22 584	26 247
<b>Driftsresultat</b>		<b>-22 584</b>	<b>-26 247</b>
<b>Finansinntekter og finanskostnader</b>			
Annen renteinntekt			5
Annen finansinntekt		316 002	
Sum finansinntekter		316 002	5
Annen rentekostnad		121 208	157 701
Annen finanskostnad		192 644	835
Sum finanskostnader		313 852	158 537
<b>Netto finans</b>		<b>2 150</b>	<b>-158 532</b>
<b>Ordinært resultat før skattekostnad</b>		<b>-20 434</b>	<b>-184 778</b>
<b>Ordinært resultat etter skattekostnad</b>		<b>-20 434</b>	<b>-184 778</b>
<b>Årsresultat</b>		<b>-20 434</b>	<b>-184 778</b>
<b>Årsresultat etter minoritetsinteresser</b>		<b>-20 434</b>	<b>-184 778</b>
<b>Overføringer og disponeringer</b>			
Ordinært utbytte	3	100 000	100 000
Overføringer annen egenkapital	3	-120 434	-284 778
Sum overføringer og disponeringer		-20 434	-184 778



Organisasjonsnr: 993 277 231  
HOLDINVEST AS

## BALANSE

Beløp i: NOK	Note	2020	2019
--------------	------	------	------

### BALANSE - EIENDELER

#### Anleggsmidler

##### Immaterielle eiendeler

#### Finansielle anleggsmidler

Investeringer i aksjer og  
andeler

4

869 600

Sum finansielle  
anleggsmidler

869 600

Sum anleggsmidler

869 600

0

#### Omløpsmidler

##### Varer

#### Fordringer

Andre fordringer

5

37 050

37 050

Sum fordringer

37 050

37 050

#### Investeringer

Markedsbaserte aksjer

6

324 454

2 797 709

Andre finansielle

instrumenter

4

1 431 570

Sum investeringer

1 756 024

2 797 709

#### Bankinnskudd, kontanter og lignende

Bankinnskudd, kontanter o.

l.

7

73 758

7 904

Sum bankinnskudd,

kontanter og lignende

73 758

7 904

Sum omløpsmidler

1 866 831

2 842 663

SUM EIENDELER

2 736 431

2 842 663

### BALANSE - EGENKAPITAL OG GJELD

#### Egenkapital

##### Innskutt egenkapital

Selskapskapital

3

100 000

100 000

Sum innskutt egenkapital

100 000

100 000

##### Opptjent egenkapital

Annen egenkapital

3

925 610

1 046 044

Sum opptjent egenkapital

925 610

1 046 044



<b>Sum egenkapital</b>		<b>1 025 610</b>	<b>1 146 044</b>
<b>Gjeld</b>			
<b>Langsiktig gjeld</b>			
<b>Annen langsiktig gjeld</b>			
Konvertible lån	8	1 610 701	1 496 619
<b>Sum annen langsiktig gjeld</b>		<b>1 610 701</b>	<b>1 496 619</b>
<b>Sum langsiktig gjeld</b>		<b>1 610 701</b>	<b>1 496 619</b>
<b>Kortsiktig gjeld</b>			
Utbytte	3	100 000	100 000
Annen kortsiktig gjeld		120	100 000
<b>Sum kortsiktig gjeld</b>		<b>100 120</b>	<b>200 000</b>
<b>Sum gjeld</b>		<b>1 710 821</b>	<b>1 696 619</b>
<b>SUM EGENKAPITAL OG GJELD</b>		<b>2 736 431</b>	<b>2 842 663</b>



Organisasjonsnr: 993 277 231  
HOLDINVEST AS

NOTEOPPLYSNINGER - SELSKAP - alle poster oppgitt i hele tall

## Note

### Antall aksjer og aksjeeiere

<u>Aksjeklasse</u>	<u>Ant. aksjer</u>	<u>Pålydende</u>	<u>Bokført verdi</u>
Ordinære aksjer	10000.00	10.00	100000.00

<u>Aksjeeiere - fritekst</u>	<u>Antall</u>	<u>Eierandel</u>	<u>Aksjeklasse</u>
Christel Dahl	2500.00	25.00%	Ordinære aksjer
Johannes Sørvang	2500.00	25.00%	Ordinære aksjer
Kenneth Sørvang	2500.00	25.00%	Ordinære aksjer
Michael Sørvang	2500.00	25.00%	Ordinære aksjer

<u>Sum</u>	<u>Sum antall</u>	<u>Sum eierandel</u>
	10000.00	100.00%

## Note

### Ytelser til ledende personer

Er det gitt ytelser til ledende person: Nei

### Ytelser til daglig leder

<u>Ytelser</u>	<u>Lønn</u>	<u>Pensj.forpl.</u>	<u>Andre godtgj.</u>
----------------	-------------	---------------------	----------------------

## Note

### Antall årsverk i regnskapsåret

Virksomheten har hatt følgende antall årsverk:

0.00

## Note

### Lån og sikkerhetsstillelse til ledende personer og aksjeeiere

Er det gitt lån eller sikkerhetsstillelse til ledende personer: Nei

## Note

### Konsern, tilknyttet selskap og datterselskap



## Tilknyttet selskap/datterselskap

<u>Navn og adresse</u>	<u>Eierandel</u>	<u>Stemmeandel</u>	<u>Egenkapital</u>	<u>Resultat</u>
ProTeam AS	100.00%		1304404.00	1142851.00
Atos AS	29.00%		4260697.00	-87130.00
Oppført beløp for Atos AS er pr. 31.12.19				



**Årsoppgjør 2020  
for**

**Holdinvest AS**

**Foretaksnr. 993277231**



## Holdinvest AS

**Resultatregnskap**

	Note	2020	2019
<b>DRIFTSINNEKTER OG DRIFTSKOSTNADER</b>			
<b>Driftsinntekter</b>			
Sum driftsinntekter		0	0
<b>Driftskostnader</b>			
Annen driftskostnad		22 584	26 247
Sum driftskostnader		22 584	26 247
<b>DRIFTSRESULTAT</b>		<b>-22 584</b>	<b>-26 247</b>
<b>FINANSINNEKTER OG FINANSKOSTNADER</b>			
<b>Finansinntekter</b>			
Annen renteinntekt		0	5
Annen finansinntekt		316 002	0
Sum finansinntekter		316 002	5
<b>Finanskostnader</b>			
Annen rentekostnad		121 208	157 701
Annen finanskostnad		192 644	835
Sum finanskostnader		313 852	158 537
<b>NETTO FINANSPOSTER</b>		<b>2 150</b>	<b>-158 532</b>
<b>ORDINÆRT RES. FØR SKATTEKOSTNAD</b>		<b>-20 434</b>	<b>-184 778</b>
Skattekostnad på ordinært resultat	2	0	0
<b>ORDINÆRT RESULTAT</b>		<b>-20 434</b>	<b>-184 778</b>
<b>ARSRESULTAT</b>		<b>-20 434</b>	<b>-184 778</b>
<b>OVERFØRINGER OG DISPONERINGER</b>			
Avsatt til ordinært utbytte	3	100 000	100 000
Overføringer annen egenkapital	3	-120 434	-284 778
<b>SUM OVERFØRINGER OG DISPONERINGER</b>		<b>-20 434</b>	<b>-184 778</b>



## Holdinvest AS

## Balanse pr. 31.12.2020

	Note	31.12.2020	31.12.2019
<b>EIENDELER</b>			
<b>ANLEGGSMIDLER</b>			
<b>Finansielle anleggsmidler</b>			
Investeringer i aksjer og andeler	4	869 600	0
<b>Sum finansielle anleggsmidler</b>		<b>869 600</b>	<b>0</b>
<b>SUM ANLEGGSMIDLER</b>		<b>869 600</b>	<b>0</b>
<b>OMLØPSMIDLER</b>			
<b>Fordringer</b>			
Andre fordringer	5	37 050	37 050
<b>Sum fordringer</b>		<b>37 050</b>	<b>37 050</b>
<b>Investeringer</b>			
Markedsbaserte aksjer	6	324 454	2 797 709
Andre finansielle instrumenter	4		
1300 Investering i datterselskap		1 431 570	0
<b>Sum Andre finansielle instrumenter</b>		<b>1 431 570</b>	<b>0</b>
<b>Sum investeringer</b>		<b>1 756 024</b>	<b>2 797 709</b>
Bankinnskudd, kontanter o.l.	7	73 758	7 904
<b>SUM OMLØPSMIDLER</b>		<b>1 866 831</b>	<b>2 842 663</b>
<b>SUM EIENDELER</b>		<b>2 736 431</b>	<b>2 842 663</b>
<b>EGENKAPITAL OG GJELD</b>			
<b>EGENKAPITAL</b>			
<b>Innskutt egenkapital</b>			
Selskapskapital	3	100 000	100 000
<b>Sum innskutt egenkapital</b>		<b>100 000</b>	<b>100 000</b>
<b>Opptjent egenkapital</b>			
Annen egenkapital	3	925 610	1 046 044
<b>Sum opptjent egenkapital</b>		<b>925 610</b>	<b>1 046 044</b>
<b>SUM EGENKAPITAL</b>		<b>1 025 610</b>	<b>1 146 044</b>
<b>GJELD</b>			
<b>LANGSIKTIG GJELD</b>			
<b>Annen langsiktig gjeld</b>			
Konvertible lån	8	1 610 701	1 496 619
<b>Sum annen langsiktig gjeld</b>		<b>1 610 701</b>	<b>1 496 619</b>
<b>SUM LANGSIKTIG GJELD</b>		<b>1 610 701</b>	<b>1 496 619</b>
<b>KORTSIKTIG GJELD</b>			
Utbytte	3	100 000	100 000
Annen kortsiktig gjeld		120	100 000
<b>SUM KORTSIKTIG GJELD</b>		<b>100 120</b>	<b>200 000</b>
<b>SUM GJELD</b>		<b>1 710 821</b>	<b>1 696 619</b>
<b>SUM EGENKAPITAL OG GJELD</b>		<b>2 736 431</b>	<b>2 842 663</b>




Holdinvest AS


## Balanse pr. 31.12.2020


Note      31.12.2020      31.12.2019

Sandnes den 30.06.2021

  
Johannes Sørvang  
Styrets leder

  
Christel Dahl  
Styremedlem

  
Kenneth Sørvang  
Daglig leder/Styremedlem

  
Michael Sørvang  
Styremedlem



Holdinvest AS

## Noter 2020

### Regnskapsprinsipper:

Årsregnskapet er satt opp i samsvar med regnskapsloven og god regnskapsskikk for små foretak.

Unntaksreglene i regnskapsloven for små foretak er anvendt der annet ikke er angitt spesielt.

### Omløpsmidler og kortsiktig gjeld

Omløpsmidler og kortsiktig gjeld omfatter normalt poster som forfaller til betaling innen ett år etter siste dag i regnskapsåret, samt poster som knytter seg til varekretsløpet. Omløpsmidler vurderes til laveste verdi av anskaffelseskost og antatt virkelig verdi (Laveste verdis prinsipp).

### Anleggsmidler og langsiktig gjeld

Anleggsmidler omfatter eiendeler bestemt til varig eie og bruk for virksomheten. Anleggsmidler er vurdert til anskaffelseskost. Varige driftsmidler føres opp i balansen og avskrives over driftsmidlets forventede økonomiske levetid. Varige driftsmidler nedskrives til virkelig verdi ved verdifall som forventes ikke å være av forbigående art. Nedskrivninger blir reversert når grunnlaget for nedskrivningen ikke lenger finnes å være til stede.

### Inntektsføring

Inntektsføring ved salg av varer skjer på leveringstidspunktet. Tjenester inntektsføres i takt med utførelsen. Andelen av salgsinntekter som knytter seg til fremtidige serviceytelser, balanseføres som uopptjent inntekt ved salget og inntektsføres deretter i takt med levering av ytelsene.

### Valuta

Pengeposter i utenlandsk valuta vurderes etter børskursen på valutaen etter kursnoteringen på den siste dagen i regnskapsåret.

### Fordringer

Kundefordringer føres opp i balansen til pålydende etter fradrag for avsetning til påregnelig tap. Avsetning til påregnelig tap gjøres på grunnlag av en individuell vurdering av de enkelte fordringene. I tillegg gjøres det for øvrige kundefordringer en uspesifisert avsetning for å dekke antatt tap.

Andre fordringer er også gjenstand for en tilsvarende vurdering.

### Skatt

Skattekostnaden i resultatregnskapet omfatter periodens betalbare skatt som blir utlignet og forfaller til betaling i neste regnskapsår i tillegg til endring i utsatt skatt. Utsatt skatt er beregnet med skattesatsen ved utgangen av regnskapsåret (22%) på grunnlag av skattereduserende og skatteøkende midlertidige forskjeller som eksisterer mellom regnskapsmessige og skattemessige verdier. I beregningen er det også medtatt ligningsmessig framførbart underskudd ved regnskapsårets utgang. Skatteøkende og skattereduserende midlertidige forskjeller som reverserer eller kan reversere i samme periode er utlignet og nettoført.

Eventuell utsatt skatt på merverdier i forbindelse med oppkjøp av datterselskap blir ikke utlignet. Utsatt skatt og utsatt skattefordel blir ikke bokført i regnskapet.

### Fortsatt drift

Styret mener det er riktig å legge forutsetning om fortsatt drift av selskapet til grunn ved avleggelsen av årsregnskapet.



Holdinvest AS

**Noter 2020****Note 1 - Godtgjørelse**

Det er ingen ansatte i selskapet, og det er heller ikke betalt lønn i 2020. Administrasjonen utføres av styreleder uten vederlag og av innleid forretningsfører. Selskapet har ikke OTP, da dette heller ikke er påkrevd ifølge loven.

Selskapet har fravalgt revisor fra 2012.

**Note 2 - Skattekostnad på ordinært resultat****Grunnlag for skattekostnad, endring i utsatt skatt og betalbar skatt**

Resultat før skattekostnad	-20 434
+/- Endr. forskj. som ikke inngår i grl. uts. skatt/sk.fordel	134 952
+/- Permanente forskjeller	-114 518
<b>= Grunnlag for årets skattekostnad</b>	<b>0</b>
+/- Endr. forskj, som inngår i grl. uts. skatt/skattefordel	-134 952
+/- Endring i underskudd, kreditfradrag mv til fremføring	134 952
<b>= Grunnlag for betalbar skatt i resultatregnskapet</b>	<b>0</b>
<b>= Skattepl. inntekt (gr.lag for betalbar skatt i balansen)</b>	<b>0</b>

**Fordeling av skattekostnaden**

Betalbar skatt (gr.l. for betalbar skatt i resultat x sats)	0
+/- Endring i utsatt skatt/skattefordel	0
<b>= Skattekostnad (grunnlag for årets skattekostnad x sats)</b>	<b>0</b>
<b>= Skattekostnad i resultatregnskapet</b>	<b>0</b>

**Betalbar skatt i balansen**

Betalbar skatt i skattekostnaden	0
<b>= Betalbar skatt i balansen</b>	<b>0</b>

**Utsatt skatt/utsatt skattefordel**

	<b>2020</b>	<b>2019</b>
- Skattem. fremf. underskudd som utlignes	819 771	684 819
<b>= Grunnlag utsatt skatt</b>	<b>-819 771</b>	<b>-684 819</b>
<b>Utsatt skatt</b>	<b>0</b>	<b>0</b>
Negativt grunnlag utsatt skatt	819 771	684 819

Noter for Holdinvest AS

Organisasjonsnr. 993277231



## Holdinvest AS

## Noter 2020

= Grunnlag utsatt skattefordel	819 771	684 819
Utsatt skattefordel	180 349	150 660
Grunnlag ikke bokført utsatt skattefordel	819 771	684 818
Ikke bokført utsatt skattefordel	180 349	150 660
Bokført utsatt skattefordel	0	0

## Note 3 - Selskapskapital

	Aksjekapital / selskapskapital	Overkurs	Annen egenkapital	Sum egenkapital
Pr 1.1.	100 000	0	1 046 044	1 146 044
-Til årets resultat			-20 434	-20 434
-Avsatt utbytte			-100 000	-100 000
Pr 31.12.	100 000	0	925 610	1 025 610

Selskapet har 10000 aksjer hver pålydende kr 10, samlet aksjekapital utgjør kr 100 000. Selskapet har kun en aksjeklasse.

Aksjonærens navn	Antall aksjer
Johannes Sørvang	2 500
Christel Dahl	2 500
Kenneth Sørvang	2 500
Michael Sørvang	2 500

## Note 4 - Investeringer i aksjer

Datterselskap	Forretnings- kontor	Stemme og eierandel	Egenkapital pr. 31.12.2020	Årsresultat
ProTeam AS	Stavanger	100%	1 304 404	1 142 851
Tilknyttet selskap				
Atos AS	Jaren	29%	4 260 697	-87 130

Oppført beløp for Atos AS er pr. 31.12.19.



Holdinvest AS

## Noter 2020

### Note 5 - Andre fordringer

Andre fordringer består av kortsiktig lån til Atos AS på NOK 37 050.

### Note 6 - Markedsbaserte aksjer

Alle aksjer er ført etter kostmetoden og verdsettes på balansedagen til laveste av kostpris og ligningsverdi.

	I år	I fjor
Balanseført verdi pr 31.12.	324 454	2 797 709
Anskaffelseskost pr 31.12.	324 454	2 797 709

### Selskapet har følgende aksjer:

	Antall aksjer	Formuesverdi
Pre China Private Equity II AS	13 441	196 585
Global Opportunities PE AS	9 500	11 990
FONDINVESTERING (UIDENTIFISERT)		
Cloudberry Clean Energy AS	1	10 000
Bull REC X3 ND	5 950	62 931
ProTeam AS	0	0
Atos AS	14 445	1 497 369
Eiven AS	290	1 266 570
Bilgaarden AS	10 000	0
	45	562 420
<b>Sum</b>		<b>3 607 865</b>

### Note 7 - Bankinnskudd, kontanter o.l.

Bundne bankinnskudd eller skattetrekkinnskudd utgjør pr 31.12. i år kr 0.



Holdinvest AS

## Noter 2020

### Note 8 - Konvertible lån

Selskapet har et lån fra aksjonær Johannes Sørvang på kr 581 038, det ble beregnet renter på kr 27 669.

Selskapet har et lån fra JUUL Eiendom AS på kr 1 027 663, det ble kostnadsført renter på kr 93 424 i år 2020.



Holdinvest AS

## Noter 2020

### Regnskapsprinsipper:

Årsregnskapet er satt opp i samsvar med regnskapsloven og god regnskapsskikk for små foretak.

Unntaksreglene i regnskapsloven for små foretak er anvendt der annet ikke er angitt spesielt.

### Omløpsmidler og kortsiktig gjeld

Omløpsmidler og kortsiktig gjeld omfatter normalt poster som forfaller til betaling innen ett år etter siste dag i regnskapsåret, samt poster som knytter seg til varekretsløpet. Omløpsmidler vurderes til laveste verdi av anskaffelseskost og antatt virkelig verdi (Laveste verdis prinsipp).

### Anleggsmidler og langsiktig gjeld

Anleggsmidler omfatter eiendeler bestemt til varig eie og bruk for virksomheten. Anleggsmidler er vurdert til anskaffelseskost. Varige driftsmidler føres opp i balansen og avskrives over driftsmidlets forventede økonomiske levetid. Varige driftsmidler nedskrives til virkelig verdi ved verdifall som forventes ikke å være av forbigående art. Nedskrivninger blir reversert når grunnlaget for nedskrivningen ikke lenger finnes å være til stede.

### Inntektsføring

Inntektsføring ved salg av varer skjer på leveringstidspunktet. Tjenester inntektsføres i takt med utførelsen. Andelen av salgsinntekter som knytter seg til fremtidige serviceytelser, balanseføres som uopptjent inntekt ved salget og inntektsføres deretter i takt med levering av ytelsene.

### Valuta

Pengeposter i utenlandsk valuta vurderes etter børskursen på valutaen etter kursnoteringen på den siste dagen i regnskapsåret.

### Fordringer

Kundefordringer føres opp i balansen til pålydende etter fradrag for avsetning til påregnelig tap. Avsetning til påregnelig tap gjøres på grunnlag av en individuell vurdering av de enkelte fordringene. I tillegg gjøres det for øvrige kundefordringer en uspesifisert avsetning for å dekke antatt tap.

Andre fordringer er også gjenstand for en tilsvarende vurdering.

### Skatt

Skattekostnaden i resultatregnskapet omfatter periodens betalbare skatt som blir utlignet og forfaller til betaling i neste regnskapsår i tillegg til endring i utsatt skatt. Utsatt skatt er beregnet med skattesatsen ved utgangen av regnskapsåret (22%) på grunnlag av skattereduserende og skatteøkende midlertidige forskjeller som eksisterer mellom regnskapsmessige og skattemessige verdier. I beregningen er det også medtatt ligningsmessig framførbart underskudd ved regnskapsårets utgang. Skatteøkende og skattereduserende midlertidige forskjeller som reverserer eller kan reversere i samme periode er utlignet og nettoført.

Eventuell utsatt skatt på merverdier i forbindelse med oppkjøp av datterselskap blir ikke utlignet. Utsatt skatt og utsatt skattefordel blir ikke bokført i regnskapet.

### Fortsatt drift

Noter for Holdinvest AS

Organisasjonsnr. 993277231



Holdinvest AS

## Noter 2020

Styret mener det er riktig å legge forutsetning om fortsatt drift av selskapet til grunn ved avleggelsen av årsregnskapet.



Holdinvest AS

## Noter 2020

### Note 1 - Godtgjørelse

Det er ingen ansatte i selskapet, og det er heller ikke betalt lønn i 2020. Administrasjonen utføres av styreleder uten vederlag og av innleid forretningsfører. Selskapet har ikke OTP, da dette heller ikke er påkrevd i følge loven.

Selskapet har fravalgt revisor fra 2012.

### Note 2 - Skattekostnad på ordinært resultat

#### Grunnlag for skattekostnad, endring i utsatt skatt og betalbar skatt

Resultat før skattekostnad	-20 434
+/- Endr. forskj. som ikke inngår i grl. uts. skatt/sk.fordel	134 952
+/- Permanente forskjeller	-114 518
<b>= Grunnlag for årets skattekostnad</b>	<b>0</b>
+/- Endr. forskj, som inngår i grl. uts. skatt/skattefordel	-134 952
+/- Endring i underskudd, kreditfradrag mv til fremføring	134 952
<b>= Grunnlag for betalbar skatt i resultatregnskapet</b>	<b>0</b>
<b>= Skattepl. inntekt (gr.lag for betalbar skatt i balansen)</b>	<b>0</b>

#### Fordeling av skattekostnaden

Betalbar skatt (gr.l. for betalbar skatt i resultat x sats)	0
+/- Endring i utsatt skatt/skattefordel	0
<b>= Skattekostnad (grunnlag for årets skattekostnad x sats)</b>	<b>0</b>
<b>= Skattekostnad i resultatregnskapet</b>	<b>0</b>

#### Betalbar skatt i balansen

Betalbar skatt i skattekostnaden	0
<b>= Betalbar skatt i balansen</b>	<b>0</b>

#### Utsatt skatt/utsatt skattefordel

	2020	2019
- Skattem. fremf. underskudd som utlignes	819 771	684 819
<b>= Grunnlag utsatt skatt</b>	<b>-819 771</b>	<b>-684 819</b>
<b>Utsatt skatt</b>	<b>0</b>	<b>0</b>
Negativt grunnlag utsatt skatt	819 771	684 819

Noter for Holdinvest AS

Organisasjonsnr. 993277231



## Holdinvest AS

### Noter 2020

<b>= Grunnlag utsatt skattefordel</b>	<b>819 771</b>	<b>684 819</b>
<b>Utsatt skattefordel</b>	<b>180 349</b>	<b>150 660</b>
Grunnlag ikke bokført utsatt skattefordel	819 771	684 818
<b>Ikke bokført utsatt skattefordel</b>	<b>180 349</b>	<b>150 660</b>
<b>Bokført utsatt skattefordel</b>	<b>0</b>	<b>0</b>

#### Note 3 - Selskapskapital

	<b>Aksjekapital / selskapskapital</b>	<b>Overkurs</b>	<b>Annen egenkapital</b>	<b>Sum egenkapital</b>
Pr 1.1.	100 000	0	1 046 044	1 146 044
-Til årets resultat			-20 434	-20 434
-Avsatt utbytte			-100 000	-100 000
<b>Pr 31.12.</b>	<b>100 000</b>	<b>0</b>	<b>925 610</b>	<b>1 025 610</b>

Selskapet har 10000 aksjer hver pålydende kr 10, samlet aksjekapital utgjør kr 100 000. Selskapet har kun en aksjeklasse.

<b>Aksjonærens navn</b>	<b>Antall aksjer</b>
Johannes Sørvang	2 500
Christel Dahl	2 500
Kenneth Sørvang	2 500
Michael Sørvang	2 500

#### Note 4 - Investeringer i aksjer

<b>Datterselskap</b>	<b>Forretnings- kontor</b>	<b>Stemme og eierandel</b>	<b>Egenkapital pr. 31.12.2020</b>	<b>Årsresultat</b>
ProTeam AS	Stavanger	100%	1 304 404	1 142 851
Tilknyttet selskap				
Atos AS	Jaren	29%	4 260 697	-87 130

Oppført beløp for Atos AS er pr. 31.12.19.



Holdinvest AS

## Noter 2020

### Note 5 - Andre fordringer

Andre fordringer består av kortsiktig lån til Atos AS på NOK 37 050.

### Note 6 - Markedsbaserte aksjer

Alle aksjer er ført etter kostmetoden og verdsettes på balansedagen til laveste av kostpris og ligningsverdi.

	I år	I fjor
Balanseført verdi pr 31.12.	324 454	2 797 709
Anskaffelseskost pr 31.12.	324 454	2 797 709

### Selskapet har følgende aksjer:

	Antall aksjer	Formuesverdi
Pre China Private Equity II AS	13 441	196 585
Global Opportunities PE AS	9 500	11 990
FONDINVESTERING (UIDENTIFISERT)	1	10 000
Cloudberry Clean Energy AS	5 950	62 931
Bull REC X3 ND	0	0
ProTeam AS	14 445	1 497 369
Atos AS	290	1 266 570
Eiven AS	10 000	0
Bilgaarden AS	45	562 420
<b>Sum</b>		<b>3 607 865</b>

### Note 7 - Bankinnskudd, kontanter o.l.

Bundne bankinnskudd eller skattetrekkinnnskudd utgjør pr 31.12. i år kr 0.

### Note 8 - Konvertible lån

Selskapet har et lån fra aksjonær Johannes Sørvang på kr 581 038, det ble beregnet renter på kr 27 669.



Holdinvest AS

## Noter 2020

Selskapet har et lån fra JUUL Eiendom AS på kr 1 027 663, det ble kostnadsført renter på kr 93 424 i år 2020.



Holdinvest AS

## Resultatregnskap

	Note	2020	2019
<b>DRIFTSINNEKTER OG DRIFTSKOSTNADER</b>			
<b>Driftsinntekter</b>			
<b>Sum driftsinntekter</b>		<b>0</b>	<b>0</b>
<b>Driftskostnader</b>			
Annen driftskostnad		22 584	26 247
<b>Sum driftskostnader</b>		<b>22 584</b>	<b>26 247</b>
<b>DRIFTSRESULTAT</b>		<b>-22 584</b>	<b>-26 247</b>
<b>FINANSINNEKTER OG FINANSKOSTNADER</b>			
<b>Finansinntekter</b>			
Annen renteinntekt		0	5
Annen finansinntekt		316 002	0
<b>Sum finansinntekter</b>		<b>316 002</b>	<b>5</b>
<b>Finanskostnader</b>			
Annen rentekostnad		121 208	157 701
Annen finanskostnad		192 644	835
<b>Sum finanskostnader</b>		<b>313 852</b>	<b>158 537</b>
<b>NETTO FINANSPOSTER</b>		<b>2 150</b>	<b>-158 532</b>
<b>ORDINÆRT RES. FØR SKATTEKOSTNAD</b>		<b>-20 434</b>	<b>-184 778</b>
Skattekostnad på ordinært resultat	2	0	0
<b>ORDINÆRT RESULTAT</b>		<b>-20 434</b>	<b>-184 778</b>
<b>ÅRSRESULTAT</b>		<b>-20 434</b>	<b>-184 778</b>
<b>OVERFØRINGER OG DISPONERINGER</b>			
Avsatt til ordinært utbytte	3	100 000	100 000
Overføringer annen egenkapital	3	-120 434	-284 778
<b>SUM OVERFØRINGER OG DISPONERINGER</b>		<b>-20 434</b>	<b>-184 778</b>

Årsregnskap for Holdinvest AS

Organisasjonsnr. 993277231



## Holdinvest AS

**Balanse pr. 31.12.2020**

	Note	31.12.2020	31.12.2019
<b>EIENDELER</b>			
<b>ANLEGGSMIDLER</b>			
<b>Finansielle anleggsmidler</b>			
Investeringer i aksjer og andeler	4	869 600	0
<b>Sum finansielle anleggsmidler</b>		<b>869 600</b>	<b>0</b>
<b>SUM ANLEGGSMIDLER</b>		<b>869 600</b>	<b>0</b>
<b>OMLØPSMIDLER</b>			
<b>Fordringer</b>			
Andre fordringer	5	37 050	37 050
<b>Sum fordringer</b>		<b>37 050</b>	<b>37 050</b>
<b>Investeringer</b>			
Markedsbaserte aksjer	6	324 454	2 797 709
Andre finansielle instrumenter	4		
1300 Investering i datterselskap		1 431 570	0
<b>Sum Andre finansielle instrumenter</b>		<b>1 431 570</b>	<b>0</b>
<b>Sum investeringer</b>		<b>1 756 024</b>	<b>2 797 709</b>
Bankinnskudd, kontanter o.l.	7	73 758	7 904
<b>SUM OMLØPSMIDLER</b>		<b>1 866 831</b>	<b>2 842 663</b>
<b>SUM EIENDELER</b>		<b>2 736 431</b>	<b>2 842 663</b>
<b>EGENKAPITAL OG GJELD</b>			
<b>EGENKAPITAL</b>			
<b>Innskutt egenkapital</b>			
Selskapskapital	3	100 000	100 000
<b>Sum innskutt egenkapital</b>		<b>100 000</b>	<b>100 000</b>
<b>Opptjent egenkapital</b>			
Annen egenkapital	3	925 610	1 046 044
<b>Sum opptjent egenkapital</b>		<b>925 610</b>	<b>1 046 044</b>
<b>SUM EGENKAPITAL</b>		<b>1 025 610</b>	<b>1 146 044</b>
<b>GJELD</b>			
<b>LANGSIKTIG GJELD</b>			
<b>Annen langsiktig gjeld</b>			
Konvertible lån	8	1 610 701	1 496 619
<b>Sum annen langsiktig gjeld</b>		<b>1 610 701</b>	<b>1 496 619</b>
<b>SUM LANGSIKTIG GJELD</b>		<b>1 610 701</b>	<b>1 496 619</b>
<b>KORTSIKTIG GJELD</b>			
Utbytte	3	100 000	100 000
Annen kortsiktig gjeld		120	100 000
<b>SUM KORTSIKTIG GJELD</b>		<b>100 120</b>	<b>200 000</b>
<b>SUM GJELD</b>		<b>1 710 821</b>	<b>1 696 619</b>
<b>SUM EGENKAPITAL OG GJELD</b>		<b>2 736 431</b>	<b>2 842 663</b>

Sandnes den 30.06.2021





**Årsoppgjør 2020  
for**

**Holdinvest AS**

Foretaksnr. 993277231