



ÅRSREGNSKAPET FOR REGNSKAPSÅRET 2024 - GENERELL INFORMASJON

Enheten

Organisasjonsnummer: 919 045 965
Organisasjonsform: Aksjeselskap
Foretaksnavn: AS METALL-SERVICE
Forretningsadresse: Gardermovegen 95B
2030 NANNESTAD

Regnskapsår

Årsregnskapets periode: 01.01.2024 - 31.12.2024

Konsern

Morselskap i konsern: Nei

Regnskapsregler

Regler for små foretak benyttet: Ja
Benyttet ved utarbeidelsen av årsregnskapet til selskapet: Regnskapslovens alminnelige regler

Årsregnskapet fastsatt av kompetent organ

Bekreftet av representant for selskapet: Svein Ingar Iversen
Dato for fastsettelse av årsregnskapet: 01.03.2025

Grunnlag for avgivelse

År 2024: Årsregnskapet er elektronisk innlevert
År 2023: Tall er hentet fra elektronisk innlevert årsregnskap fra 2024

Det er ikke krav til at årsregnskapet m.v. som sendes til Regnskapsregisteret er undertegnet. Kontrollen på at dette er utført ligger hos revisor/enhetens øverste organ. Sikkerheten ivaretas ved at innsender har rolle/rettighet for innsending av årsregnskapet via Altinn, og ved at det bekreftes at årsregnskapet er fastsatt av kompetent organ.

Brønnøysundregistrene, 22.06.2025



Resultatregnskap

Beløp i: NOK	Note	2024	2023
RESULTATREGNSKAP			
Inntekter			
Salgsinntekt		64 896 493	61 912 915
Annen driftsinntekt		69 456	
Sum inntekter		64 965 949	61 912 915
Kostnader			
Endring i beholdning av varer under tilvirkning og ferdig tilvirkede varer	1		
Varekostnad	1	31 234 680	33 426 874
Lønnskostnad	2	16 703 510	16 988 418
Avskrivninger	3, 4	944 075	961 809
Nedskrivning av varige driftsmidler og immaterielle eiendeler	3, 4		
Annen driftskostnad	1, 2	19 099 131	21 656 078
Sum kostnader		67 981 396	73 033 179
Driftsresultat		-3 015 447	-11 120 264
Finansinntekter og finanskostnader			
Annen renteinntekt		2 686	18 797
Annen finansinntekt		464 876	1 077 793
Sum finansinntekter		467 562	1 096 590
Rentekostnad til foretak i samme konsern		822 280	431 522
Annen rentekostnad		1 131 846	578 586
Annen finanskostnad		667 015	1 159 641
Sum finanskostnader		2 621 141	2 169 749
Netto finans		-2 153 578	-1 073 159
Resultat før skattekostnad		-5 169 026	-12 193 423
Skattekostnad på resultat	9		
Årsresultat		-5 169 026	-12 193 423
Årsresultat etter minoritetsinteresser		-5 169 026	-12 193 423



Resultatregnskap

Beløp i: NOK	Note	2024	2023
Totalresultat		-5 169 026	-12 193 423
Overføringer og disponeringer			
Overført fra annen egenkapital		-5 169 026	-12 193 423
Sum overføringer og disponeringer	5	-5 169 026	-12 193 423



Balanse

Beløp i: NOK	Note	2024	2023
BALANSE - EIENDELER			
Anleggsmidler			
Immaterielle eiendeler			
Utvikling	3	333 164	599 695
Utsatt skattefordel	9	3 153 244	3 153 244
Sum immaterielle eiendeler		3 486 408	3 752 939
Varige driftsmidler			
Tomter, bygninger o.a. fast eiendom	4		
Maskiner og anlegg	4		
Skip og flytende installasjoner	4		
Driftsløsøre, inventar o.a. utstyr	4	1 563 301	2 394 834
Sum varige driftsmidler		1 563 301	2 394 834
Sum anleggsmidler		5 049 709	6 147 773
Omløpsmidler			
Varer			
Sum varer	6	26 081 497	30 444 469
Fordringer			
Kundefordringer	1	13 111 279	10 012 626
Andre kortsiktige fordringer		4 554 538	4 344 205
Sum fordringer		17 665 818	14 356 831
Bankinnskudd, kontanter og lignende			
Bankinnskudd, kontanter	7	1 548 617	1 252 782
Sum bankinnskudd, kontanter og lignende		1 548 617	1 252 782
Sum omløpsmidler		45 295 932	46 054 083
SUM EIENDELER		50 345 641	52 201 856

BALANSE - EGENKAPITAL OG GJELD



Balanse

Beløp i: NOK	Note	2024	2023
Egenkapital			
Innskutt egenkapital			
Aksjekapital	8	101 680	101 680
Sum innskutt egenkapital		101 680	101 680
Opptjent egenkapital			
Annen egenkapital		12 821 499	17 990 525
Sum opptjent egenkapital		12 821 499	17 990 525
Sum egenkapital	5	12 923 179	18 092 205
Gjeld			
Langsiktig gjeld			
Utsatt skatt	9		
Annen langsiktig gjeld			
Sum langsiktig gjeld		0	0
Kortsiktig gjeld			
Gjeld til kredittinstitusjoner		518 966	6 848 806
Leverandørgjeld	1	7 130 699	7 031 313
Betalbar skatt	9		
Skyldig offentlige avgifter		3 698 876	3 334 552
Annen kortsiktig gjeld	1	26 073 920	16 894 980
Sum kortsiktig gjeld		37 422 461	34 109 651
Sum gjeld		37 422 461	34 109 651
SUM EGENKAPITAL OG GJELD		50 345 641	52 201 856



Brønnøysundregistrene

ÅRSREGNSKAP FOR REGNSKAPSÅRET 2024 - GENERELL INFORMASJON

Journalnummer: 2025 543591

Enheten

Organisasjonsnummer: 919 045 965
Organisasjonsform: Aksjeselskap
Foretaksnavn: AS METALL-SERVICE
Forretningsadresse: Gardermovegen 95B
2030 NANNESTAD

Regnskapsår

Årsregnskapets periode: 01.01.2024 - 31.12.2024

Konsern

Morselskap i konsern: Nei

Regnskapsregler

Regler for små foretak benyttet: Ja
Benyttet ved utarbeidelsen av
årsregnskapet til selskapet: Regnskapslovens alminnelige regler

Årsregnskapet fastsatt av kompetent organ

Bekreftet av representant for selskapet: Svein Ingar Iversen
Dato for fastsettelse av årsregnskapet: 01.03.2025

Revisjon

Årsregnskapet er utarbeidet av ekstern
autorisert regnskapsfører: Ja

Grunnlag for avgivelse

År 2024: Årsregnskap er elektronisk innlevert.
År 2023: Tall er hentet fra elektronisk innlevert årsregnskap fra 2024.

Det er ikke krav til at årsregnskapet m.v. som sendes til Regnskapsregisteret er undertegnet. Kontrollen på at dette er utført ligger hos revisor/enhetens øverste organ. Sikkerheten ivaretas ved at innsender har rolle/rettighet for innsending av årsregnskapet via Altinn, og ved at det bekreftes at årsregnskapet er fastsatt av kompetent organ.

Brønnøysundregistrene, 21.06.2025



Organisasjonsnr: 919 045 965
AS METALL-SERVICE

RESULTATREGNSKAP

Beløp i: NOK	Note	2024	2023
RESULTATREGNSKAP			
Inntekter			
Salgsinntekt		64 896 493	61 912 915
Annen driftsinntekt		69 456	
Sum inntekter		64 965 949	61 912 915
Kostnader			
Endring i beholdning av varer under tilvirkning og ferdig tilvirkede varer	1		
Varekostnad	1	31 234 680	33 426 874
Lønnskostnad	2	16 703 510	16 988 418
Avskrivninger	3, 4	944 075	961 809
Nedskrivning av varige driftsmidler og immaterielle eiendeler	3, 4		
Annen driftskostnad	1, 2	19 099 131	21 656 078
Sum kostnader		67 981 396	73 033 179
Driftsresultat		-3 015 447	-11 120 264
Finansinntekter og finanskostnader			
Annen renteinntekt		2 686	18 797
Annen finansinntekt		464 876	1 077 793
Sum finansinntekter		467 562	1 096 590
Rentekostnad til foretak i samme konsern		822 280	431 522
Annen rentekostnad		1 131 846	578 586
Annen finanskostnad		667 015	1 159 641
Sum finanskostnader		2 621 141	2 169 749
Netto finans		-2 153 578	-1 073 159
Resultat før skattekostnad		-5 169 026	-12 193 423
Skattekostnad på resultat	9		
Årsresultat		-5 169 026	-12 193 423
Årsresultat etter minoritetsinteresser		-5 169 026	-12 193 423
Totalresultat		-5 169 026	-12 193 423
Overføringer og disponeringer			
Overført fra annen egenkapital		-5 169 026	-12 193 423



Sum overføringer og disponeringer	5	-5 169 026	-12 193 423
--------------------------------------	---	------------	-------------



Organisasjonsnr: 919 045 965
AS METALL-SERVICE

BALANSE

Beløp i: NOK **Note** **2024** **2023**

BALANSE - EIENDELER

Anleggsmidler

Immaterielle eiendeler

Utvikling	3	333 164	599 695
Utsatt skattefordel	9	3 153 244	3 153 244
Sum immaterielle eiendeler		3 486 408	3 752 939

Varige driftsmidler

Tomter, bygninger o.a. fast eiendom	4		
Maskiner og anlegg	4		
Skip og flytende installasjoner	4		
Driftsløsøre, inventar o. a. utstyr	4	1 563 301	2 394 834
Sum varige driftsmidler		1 563 301	2 394 834

Sum anleggsmidler		5 049 709	6 147 773
--------------------------	--	------------------	------------------

Omløpsmidler

Varer

Sum varer	6	26 081 497	30 444 469
------------------	---	-------------------	-------------------

Fordringer

Kundefordringer	1	13 111 279	10 012 626
Andre kortsiktige fordringer		4 554 538	4 344 205
Sum fordringer		17 665 818	14 356 831

Bankinnskudd, kontanter og lignende

Bankinnskudd, kontanter	7	1 548 617	1 252 782
Sum bankinnskudd, kontanter og lignende		1 548 617	1 252 782

Sum omløpsmidler		45 295 932	46 054 083
-------------------------	--	-------------------	-------------------

SUM EIENDELER		50 345 641	52 201 856
----------------------	--	-------------------	-------------------

BALANSE - EGENKAPITAL OG GJELD

Egenkapital

Innskutt egenkapital

Aksjekapital	8	101 680	101 680
Sum innskutt egenkapital		101 680	101 680

Opptjent egenkapital



Annen egenkapital		12 821 499	17 990 525
Sum opptjent egenkapital		12 821 499	17 990 525
Sum egenkapital	5	12 923 179	18 092 205
Gjeld			
Langsiktig gjeld			
Utsatt skatt	9		
Annen langsiktig gjeld			
Sum langsiktig gjeld		0	0
Kortsiktig gjeld			
Gjeld til			
kredittinstitusjoner		518 966	6 848 806
Leverandørgjeld	1	7 130 699	7 031 313
Betalbar skatt	9		
Skyldig offentlige avgifter		3 698 876	3 334 552
Annen kortsiktig gjeld	1	26 073 920	16 894 980
Sum kortsiktig gjeld		37 422 461	34 109 651
Sum gjeld		37 422 461	34 109 651
SUM EGENKAPITAL OG GJELD		50 345 641	52 201 856



Organisasjonsnr: 919 045 965
AS METALL-SERVICE

NOTEOPPLYSNINGER - SELSKAP - alle poster oppgitt i hele tall

Note
3

Antall årsverk i regnskapsåret
19.00

Sum Beløp

Balanseført verdi 31.12. Varige driftsmidler Immaterielle eiend.

Konsernregnskap

Morselskapet sitt navn

Forretningskontor for morselskapet

Begrunnelse for at datterselskap er utelatt fra konsolideringen

Samlet beløp - tilknyttet selskap Årets Fjorårets

Samlet beløp - foretak i samme konsern Årets Fjorårets

Samlet beløp - foretak i samme konsern Årets Fjorårets

Samlet beløp - felles kontrollert virksomhet Årets Fjorårets

Pantstillelse Beløp

Beholdning av egne aksjer Antall Pålydende Andel av aksjek.



Resultatregnskap

As Metall-Service

Driftsinntøker og driftskostnader	Note	2024	2023
Salgsinntekt		64 896 493	61 912 915
Annen driftsinntekt		69 456	0
Sum driftsinntøker		64 965 949	61 912 915
Varekostnad	1	31 234 680	33 426 874
Lønnskostnad	2	16 703 510	16 988 418
Avskrivninger	3, 4	944 075	961 809
Annen driftskostnad	1, 2	19 099 131	21 656 078
Sum driftskostnader		67 981 396	73 033 179
Driftsresultat		-3 015 447	-11 120 264
Finansinntøker og finanskostnader			
Annen renteinntekt		2 686	18 797
Annen finansinntekt		464 876	1 077 793
Rentekostnad til foretak i samme konsern		822 280	431 522
Annen rentekostnad		1 131 846	578 586
Annen finanskostnad		667 015	1 159 641
Resultat av finansposter		-2 153 578	-1 073 159
Ordinært resultat før skattekostnad		-5 169 026	-12 193 423
Årsresultat		-5 169 026	-12 193 423
Overføringer			
Overført fra annen egenkapital		5 169 026	12 193 423
Sum overføringer	5	-5 169 026	-12 193 423



Balanse

As Metall-Service

Eiendeler	Note	2024	2023
Anleggsmidler			
Immaterielle eiendeler			
Utvikling	3	333 164	599 695
Utsatt skattefordel	9	3 153 244	3 153 244
Sum immaterielle eiendeler		3 486 408	3 752 939
Varige driftsmidler			
Driftsløsøre, inventar o.a. utstyr	4	1 563 301	2 394 834
Sum varige driftsmidler		1 563 301	2 394 834
Sum anleggsmidler		5 049 709	6 147 773
Omløpsmidler			
Varebeholdning			
Varer	6	26 081 497	30 444 469
Fordringer			
Kundefordringer	1	13 111 279	10 012 626
Andre kortsiktige fordringer		4 554 538	4 344 205
Sum fordringer		17 665 818	14 356 831
Bankinnskudd, kontanter og lignende			
Bankinnskudd, kontanter	7	1 548 617	1 252 782
Sum omløpsmidler		45 295 932	46 054 083
Sum eiendeler		50 345 641	52 201 856




Balanse


As Metall-Service


Egenkapital og gjeld	Note	2024	2023
Egenkapital			
Innskutt egenkapital			
Aksjekapital	8	101 680	101 680
Sum innskutt egenkapital		101 680	101 680
Opptjent egenkapital			
Annen egenkapital		12 821 499	17 990 525
Sum opptjent egenkapital		12 821 499	17 990 525
Sum egenkapital	5	12 923 179	18 092 205
Gjeld			
Kortsiktig gjeld			
Gjeld til kredittinstitusjoner		518 966	6 848 806
Leverandørgjeld	1	7 130 699	7 031 313
Skyldig offentlige avgifter		3 698 876	3 334 552
Annen kortsiktig gjeld	1	26 073 920	16 894 980
Sum kortsiktig gjeld		37 422 461	34 109 651
Sum gjeld		37 422 461	34 109 651
Sum egenkapital og gjeld		50 345 641	52 201 856

Nannestad, 31.01.25

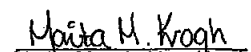

Svein Ingar Iversen
styreleder


Hanne Steinerud Iversen
styremedlem


Christian Obwleser
styremedlem


Axel Böchzelt
styremedlem


Martin Doppelbauer
styremedlem


Marita Monsbakken Krogh
daglig leder

As Metall-Service

Side 3



Noter 2024

As Metall-Service

Regnskapsprinsipper

Årsregnskapet er satt opp i samsvar med regnskapslovens bestemmelser og god regnskapsskikk for små foretak.

Inntekter

Inntekter fra salg av varer resultatføres når levering har funnet sted og det vesentligste av risiko og kontroll er overført.

Finansinntekter

Renteinntekter inntektsføres etter hvert som de oppføres.

Valuta

Transaksjoner i utenlandsk valuta omregnes til kursen på transaksjonstidspunktet. Pengeposter i utenlandsk valuta omregnes til norske kroner ved å benytte balansedagens kurs. Valutakursdifferanser resultatføres løpende i regnskapsperioden under andre finansposter.

Skatt

Skattekostnad består av betalbar skatt og endring i utsatt skatt. Utsatt skatt/skattefordel er beregnet basert på alle forskjeller mellom regnskapsmessig og skattemessig verdi på eiendeler og gjeld. Utsatt skatt er beregnet på grunnlag av de midlertidige forskjeller som eksisterer mellom regnskapsmessige og skattemessige verdier, samt skattemessige underskudd til frømføring ved utgangen av regnskapsåret. Netto utsatt skattefordel balanseføres i den grad det er sannsynlig at denne kan bli utnyttet. Betalbar skatt og utsatt skatt er regnskapsført direkte mot egenkapitalen i den grad skattepostene relaterer seg til poster ført direkte mot egenkapitalen.

Klassifisering og vurdering av balanseposter

Omløpsmidler og kortsiktig gjeld omfatter poster som forfaller til betaling innen ett år etter anskaffelsestidspunktet, samt poster som knytter seg til varekretsløpet. Øvrige poster er klassifisert som anleggsmiddel/langsiktig gjeld.

Omløpsmidler vurderes til laveste av anskaffelseskost og virkelig verdi. Kortsiktig gjeld balanseføres til nominelt beløp på opptakstidspunktet.

Anleggsmidler vurderes til anskaffelseskost, men nedskrives til virkelig verdi ved verdifall som ikke forventes å være forbigående. Langsiktig gjeld balanseføres til nominelt beløp på opptakstidspunktet.

Fordringer

Kundefordringer og andre fordringer er oppført i balansen til pålydende etter fradrag for avsetning til forventet tap. Avsetning til tap gjøres på grunnlag av individuelle vurderinger av de enkelte fordringene.

Varelager

Varelager regnskapsføres til det laveste av anskaffelseskost eller netto salgspris. Netto salgspris er estimert salgspris ved ordinær drift etter fradrag for beregnede nødvendige utgifter for gjennomføring av salget. Anskaffelseskost tilordnes ved bruk av FIFO-metoden og inkluderer utgifter påløpt ved anskaffelse av varene og kostnader for å bringe varene til nåværende tilstand og plassering.

Varige driftsmidler

Varige driftsmidler balanseføres og avskrives lineært over driftsmidlets forventede levetid. Vesentlige driftsmidler som består av betydelige komponenter med ulik levetid er dekomponert med ulik avskrivningstid for de ulike komponentene. Direkte vedlikehold av driftsmidler kostnadsføres løpende under driftskostnader, mens påkostninger eller forbedringer tillegges driftsmidlets kostpris og avskrives i takt med driftsmidlet. Dersom gjenvinnbart beløp av driftsmiddelet er lavere enn balanseført verdi foretas nedskrivning til gjenvinnbart beløp. Gjenvinnbart beløp er det høyeste av netto salgsverdi og bruksværdi.



Noter 2024

As Metall-Service

Leieavtaler

Driftsmidler som leies på betingelser som i det vesentlige overfører de økonomiske rettigheter og forpliktelser til selskapet (finansiell leasing), aktiveres under bygninger, maskiner, inventar o.l. og medtas som forpliktelse under langsiktig gjeld til nåverdien av minimumsleien. Driftsmidlet avskrives over antatt økonomisk levetid, og forpliktelsen reduseres med betalt leie etter fradrag for beregnet rentekostnad. Operasjonelle leieavtaler utgiftsføres løpende.

Immaterielle eiendeler

Utgifter til utvikling balanseføres i den grad det kan identifiseres en fremtidig økonomisk fordel knyttet til utvikling av en identifiserbar immateriell eiendel og utgiftene kan måles pålitelig. I motsatt fall kostnadsføres slike utgifter løpende. Balanseført utvikling avskrives lineært over økonomisk levetid.

Pensjoner

Selskapet har kollektiv pensjonsordning for ansatte. Ordningen er en innskuddsplan, dvs. at selskapet ikke har ytterligere betalingsforpliktelser etter at innskuddene er betalt. Innskuddene regnskapsføres som lønnskostnad når de forfaller.

Bruk av estimater

Ledelsen har brukt estimater og forutsetninger som har påvirket resultatregnskapet og verdsettelsen av eiendeler og gjeld, samt usikre eiendeler og forpliktelser på balansedagen under utarbeidelsen av årsregnskapet i henhold til god regnskapsskikk.

Konsern

Selskapets regnskap inngår i konsolidert regnskap for morselskapet Eglo Leuchten GmbH med forretningskontor i Pils, Østerrike.



Noter 2024

As Metall-Service

Note 1 Transaksjoner med nærstående

Selskapet har hatt følgende transaksjoner med morselskapet Eglo Leuchten GmbH og tilhørende selskaper i samme konsern, Sinor Holding og søsterselskapet GVN 14 AS i 2023

Kjøp av varer og tjenester	2024	2023
Eglo - Kjøp av varer	11 483 424	11 655 732
Eglo - Kjøp av tjenester	395 668	326 828
GVN 14 - Leiekostnader	6 219 600	5 936 676
Eglo - Andre varer	226 459	225 185
Sum kjøp av varer og tjenester	18 325 151	18 144 421

Kortsiktig gjeld	2024	2023
Eglo - kortsiktig gjeld*	-1 202 935	-9 999 362
Eglo - leverandørgjeld	-2 651 724	-1 937 072
GVN 14 - leverandørgjeld	-647 875	-1 236 808
Sinor Holding - Kortsiktig gjeld*	-11 549 457	-4 464 413
Sum kortsiktig gjeld	-16 051 991	-17 637 655

Kortsiktig fordringer	2024	2023
Eglo - kortsiktig fordring	4 257	15 528
Sum kortsiktig fordringer	4 257	15 528

*Den kortsiktig gjelden er renteberegnet og forfaller til betalingen innen et år.

Note 2 Lønnskostnader, antall ansatte, godtgjørelser, lån til ansatte og godtgjørelse

Lønnskostnader	2024	2023
Lønn	13 842 746	14 146 593
Arbeidsgliveravgift	2 165 912	2 195 909
Pensjonskostnader	553 825	473 194
Andre lønnsrelaterte ytelser	141 027	172 722
Sum	16 703 510	16 988 418

Selskapet har i 2024 sysselsatt 17 årsverk.



Noter 2024

As Metall-Service

Note 3 Immaterielle eiendeler

Immaterielle eiendeler	Utvikling	Sum
Anskaffelseskost pr. 01.01	990 844	990 844
Tilgang kjøpte immaterielle eiendeler	0	0
Avgang solgte immaterielle eiendeler	0	0
Anskaffelseskost pr. 31.12	990 844	990 844
Akkumulerte avskrivninger pr. 31.12	-657 680	-657 680
Balanseført verdi 31.12	333 164	333 164
Årets avskrivninger	-266 531	-266 531
Forventet økonomisk levetid Avskrivningsplan	3 år Lineær	

Note 4 Varige driftsmidler

Varige driftsmidler	Maskiner og inventar	Sum varige driftsmidler
Anskaffelseskost pr. 01.01	5 090 840	5 090 840
Tilgang kjøpte driftsmidler	26 554	26 554
Avgang solgte driftsmidler	-409 695	-409 695
Anskaffelseskost pr. 31.12	4 707 699	4 707 699
Akkumulerte avskrivninger pr. 31.12	-3 144 397	-3 144 397
Balanseført verdi 31.12	1 563 301	1 563 301
Årets avskrivninger	-677 544	-677 544
Forventet økonomisk levetid Avskrivningsplan	3-10 år Lineær	

Note 5 Egenkapital

	Aksjekapital	Overkurs	Annen EK	Sum
Egenkapital pr. 01.01.2024	101 680	0	17 990 525	18 092 205
Årets resultat	0	0	-5 169 026	-5 169 026
Egenkapital pr. 31.12.2024	101 680	0	12 821 499	12 923 179



Noter 2024

As Metall-Service

Note 6 Varer

	2024	2023
Lager av ferdigvarer	26 081 497	30 444 469
Sum	26 081 497	30 444 469

Av lagerværdien pr 31.12 er kr 2 399 441 avsatt som ukurans.

Note 7 Bankinnskudd og trekkrettigheter

	2024	2023
Bundne bankinnskudd	765 948	777 201
Skattetrekkmidler		

Note 8 Aksjekapital og aksjonærinformasjon

Aksjekapitalen består av:

	Antall	Pålydende
Ordinære aksjer	100	1 017
Sum	100	1 017

Aksjonærer pr 31.12:

	Antall aksjer	Eierandel
Eglo Leuchten GmbH	51	51 %
Sinor Holding	47	47 %
Svein Ingar Iversen	2	2 %
Sum	100	100 %

Note 9 Skatt

Årets skattekostnad	2024	2023
Resultatført skatt på ordinært resultat:		
Betalbar skatt	0	0
Endring i utsatt skattefordel	0	0
Skattekostnad ordinært resultat	0	0

Skattepliktig inntekt:		
Ordinært resultat før skatt	-5 169 026	-12 193 423
Permanente forskjeller	9 409	21 316
Endring i midlertidige forskjeller	-723 264	-164 143
Skattepliktig inntekt	-5 882 880	-12 336 250



Noter 2024

As Metall-Service

Betalbar skatt i balansen:		
Betalbar skatt på årets resultat	0	0
Sum betalbar skatt i balansen	0	0

Beregning av effektiv skattesats		
Resultat før skatt	-5 169 026	-12 193 423
Beregnet skatt av resultat før skatt	-1 137 186	-2 682 553
Skatteeffekt av permanente forskjeller	2 070	4 690
Sum	-1 135 116	-2 677 864
Effektiv skattesats	22,0 %	22,0 %

Skatteeffekten av midlertidige forskjeller som har gitt opphav til utsatt skatt og utsatte skattefordeler, spesifisert på typer av midlertidige forskjeller

	2024	2023	Endring
Værlige driftsmidler	239 647	382 571	142 924
Varebeholdning	-2 399 440	-3 307 776	-908 336
Fordringer	-317 372	-292 528	24 844
Gevinst – og tapskonto	69 214	86 518	17 304
Sum	-2 407 951	-3 131 215	-723 264
Akkumulert fremførbart underskudd	-29 256 700	-23 373 820	5 882 880
Inngår ikke i beregningen av utsatt skatt	17 331 723	12 172 107	-5 159 616
Grunnlag for utsatt skattefordel	-14 332 928	-14 332 928	0
Utsatt skattefordel (22 %)	-3 153 244	-3 153 244	0



AS Metall-Service

Revenue statement

Operating income and operating expenses	Note	2024	2023
Revenue		64 896 493	61 912 915
Other income		69 456	0
Total income		64 965 949	61 912 915
Raw materials and consumables used	1	31 234 680	33 426 874
Employee benefits expense	2	16 703 510	16 988 418
Depreciation and amortisation expenses	3, 4	944 075	961 809
Other expenses	1, 2	19 099 131	21 656 078
Total expenses		67 981 396	73 033 179
Operating profit		-3 015 447	-11 120 264
Financial income and expenses			
Other interest income		2 686	18 797
Other financial income		464 876	1 077 793
Interest expense to group companies		822 280	431 522
Other interest expenses		1 131 846	578 586
Other financial expenses		667 015	1 159 641
Net financial items		-2 153 578	-1 073 159
Net profit before tax		-5 169 026	-12 193 423
Net profit or loss		-5 169 026	-12 193 423
Attributable to			
Transferred from other equity		5 169 026	12 193 423
Total	5	-5 169 026	-12 193 423



AS Metall-Service

Balance sheet

Assets	Note	2024	2023
Non-current assets			
Intangible assets			
Development	3	333 164	599 695
Deferred tax assets	9	3 153 244	3 153 244
Total intangible assets		3 486 408	3 752 939
Property, plant and equipment			
Equipment and other movables	4	1 563 301	2 394 834
Total property, plant and equipment		1 563 301	2 394 834
Total non-current assets		5 049 709	6 147 773
Current assets			
Inventories			
Inventories	6	26 081 497	30 444 469
Debtors			
Accounts receivables	1	13 111 279	10 012 626
Other short-term receivables		4 554 538	4 344 205
Total receivables		17 665 818	14 356 831
Cash and cash equivalents			
Cash and cash equivalents	7	1 548 617	1 252 782
Total current assets		45 295 932	46 054 083
Total assets		50 345 641	52 201 856



AS Metall-Service

Balance sheet

Equity and liabilities	Note	2024	2023
Equity			
Paid-in capital			
Share capital	8	101 680	101 680
Total paid-up equity		101 680	101 680
Retained earnings			
Other equity		12 821 499	17 990 525
Total retained earnings		12 821 499	17 990 525
Total equity	5	12 923 179	18 092 205
Liabilities			
Current liabilities			
Liabilities to financial institutions		518 966	6 848 806
Trade payables	1	7 130 699	7 031 313
Public duties payable		3 698 876	3 334 552
Other current liabilities	1	26 073 920	16 894 980
Total current liabilities		37 422 461	34 109 651
Total liabilities		37 422 461	34 109 651
Total equity and liabilities		50 345 641	52 201 856



Notes 2024

AS Metall-Service

Accounting principles

The financial statements have been prepared in accordance with the Norwegian Accounting Act and Generally Accepted Accounting Principles (GAAP) for smaller companies in Norway.

Revenue recognition

Revenues from sale of goods are recognised once delivery has taken place and most of the risk and return has been transferred.

Financial income

Interest income is recognised as it accrues.

Foreign currencies

Transactions in foreign currencies are translated at the rate applicable on the transaction date. Monetary items in a foreign currency are translated into NOK using the closing rate at the balance sheet date. Exchange differences are recognised as other financial income/cost.

Taxes

The income tax expense is comprised of both tax payable for the period, and changes in deferred tax. Deferred tax is determined on the basis of existing temporary differences between accounting net income and tax net income, including year-end loss carry-forwards. Temporary differences, both positive and negative, which will or are likely to reverse in the same period, are recorded as a net amount. Taxes payable and deferred tax are recognised directly in equity to the extent that they relate to equity transactions.

Classification and valuation of balance sheet items

Non-current assets are assets intended for long-term ownership or use. All other assets are current assets. Receivables that fall due for payment within one year shall not be classified as non-current assets. Similar criteria applies to liabilities.

Current assets are valued at the lower of acquisition cost and fair value. Short-term liabilities are recorded at the nominal amount at the time of recognition.

Non-current assets are written down to fair value upon any impairment that is expected not to be temporary. Long-term debt are recognised at nominal value at transaction date.

Receivables

Accounts receivables and other current receivables are recorded in the balance sheet at nominal value less provisions for expected losses. Provisions for expected losses are calculated on the basis of an individual assessment.

Inventories

Inventories are carried in the financial statement at the lower of cost and net realisable value. The net realisable value is the estimated selling price in the ordinary course of business less the estimated costs of completion and the estimated costs necessary to make the sale. The cost of inventories is determined by using the FIFO method, and includes all cost of purchase, costs of conversion and other costs incurred in bringing the inventories to their present location and condition.



Notes 2024

AS Metall-Service

Fixed assets

Tangible fixed assets are recognised in the balance sheet at cost and are depreciated over the asset's expected useful life on a straight-line basis. Assets that consists of significant parts with different useful lives are depreciated separately. Repair and maintenance are expensed as incurred, while additional costs or improvements are added to the cost of the asset and depreciated in line with the asset. If the recoverable amount of an asset is less than its carrying amount, the carrying amount of the asset are reduced to its recoverable amount. The reduction is recognised as an impairment loss.

Leased assets

Assets leased under terms that substantially transfer all the rights and obligations to the company (financial leases) are recognised as property, plant and equipment, and included as a liability under long-term liabilities at the present value of minimum lease payments. The asset is depreciated over its expected useful life, and the obligation reduced by lease payments less the effective interest expense. Operating leases are expensed as incurred.

Intangible assets

Own development expenses are taken into the balance sheet providing a future financial benefit relating to the development of an identifiable intangible asset can be identified and the expenses can be reliably measured. Otherwise such expenses are expensed as and when incurred. Capitalized development costs is amortized linearly over its useful life.

Pensions

The company has a collective pension scheme for employees. The scheme is a defined contribution plan, which means that the company has no further payment obligations after the contributions have been paid. The contributions are recorded as labor costs when they fall due

Use of estimates

The management has used estimates and assumptions that have affected assets, liabilities, income, expenses and information about potential liabilities in accordance with the Generally Accepted Accounting Principles (GAAP) in Norway.

Group

The company's accounts are included in the consolidated accounts for the parent company Eglo Leuchten GmbH with its office in Pill, Austria.



Notes 2024

AS Metall-Service

Note 1 Transactions with related parties

The company has had the following transactions with the parent company Eglo Leuchten GmbH and related companies in the same group, Sinor Holding and the sister company GVN 14 AS in 2024

	2024	2023
Purchases of goods and services		
Eglo - Purchases of goods	11 483 424	11 655 732
Eglo - Purchases of services	395 668	326 828
GVN 14 - Rental costs	6 219 600	5 936 676
Eglo - Other goods	226 459	225 185
Total purchases of goods and services	18 325 151	18 144 421
Current liabilities		
Eglo - Current liabilities*	-1 202 935	-9 999 362
Eglo - Trade payables	-2 651 724	-1 937 072
GVN 14 - Trade payables	-647 875	-1 236 808
Sinor Holding - Current liabilities *	-11 549 457	-4 464 413
Total current liabilities	-16 051 991	-17 637 655
Current assets		
Eglo - Accounts receivables	4 257	15 528
Total current assets	4 257	15 528

*Current liabilities is interest-bearing and is due for payment within a year.

Note 2 Payroll expenses, number of employees, remunerations, loans to employees, remuneration to auditors etc.

	2024	2023
Payroll expenses		
Salaries	13 842 746	14 146 593
Payroll tax	2 165 912	2 195 909
Pension costs	553 825	473 194
Other benefits	141 027	172 722
Total	16 703 510	16 988 418

The number of full time equivalents in the accounting year was 17.



Notes 2024

AS Metall-Service

Note 3 Intangible assets

Intangible assets	Development costs	Total
Acquisition cost at 01.01	990 844	990 844
Additions	0	0
Disposal	0	0
Acquisition cost at 31.12	990 844	990 844
Accumulated depreciation 31.12	-657 680	-657 680
Net carrying value 31.12	333 164	333 164
Depreciation for the year	-266 531	-266 531
Expected economic life Depreciation plan	3 years linear	

Note 4 Fixed assets

Fixed assets	Machines and movables	Total fixed assets
Acquisition cost at 01.01	5 090 840	5 090 840
Additions	26 554	26 554
Disposal	-409 695	-409 695
Acquisition cost at 31.12	4 707 699	4 707 699
Accumulated depreciation 31.12	-3 144 397	-3 144 397
Net carrying value 31.12	1 563 301	1 563 301
Depreciation for the year	-677 544	-677 544
Expected economic life Depreciation plan	3-10 years Linear	

Note 5 Equity

	Share capital	Share premium	Other equity	Total
Equity at 01.01.2024	101 680	0	17 990 525	18 092 205
Profit or loss for the year	0	0	-5 169 026	-5 169 026
Equity at 31.12.2024	101 680	0	12 821 499	12 923 179



Notes 2024

AS Metall-Service

Note 6 Inventories

	2024	2023
Finished goods	26 081 497	30 444 469
Total	26 081 497	30 444 469

The inventory value as of 31.12 is set aside as a provision for obsolete stock, totaling 2 399 441

Note 7 Restricted bank deposits, overdraft facilities

	2024	2023
Restricted bank deposits		
Withheld employee taxes	765 948	777 201

Note 8 Share capital and shareholder information

Share capital	Number of shares	Nominal value
Ordinary shares	100	1 017
Total	100	1 017

List of major shareholders at 31.12:

	Total shares	Ownership interest
Eglo Leuchten Gmbh	51	51 %
Sinor Holding	47	47 %
Svein Ingar Iversen	2	2 %
Total	100	100 %

Note 9 Income taxes

Components of the income tax expense	2024	2023
Payable tax on this year's result	0	0
Changes in deferred tax	0	0
Tax expense on ordinary result	0	0
Taxable income:		
Ordinary result before tax	-5 169 026	-12 193 423
Permanent differences	9 409	21 316
Changes in temporary differences	-723 264	-164 143
Taxable income	-5 882 880	-12 336 250



Notes 2024

AS Metall-Service

Payable tax in the balance:		
Payable tax on this year's result	0	0
Total payable tax in the balance	0	0

Calculation of effective tax rate		
Profit before tax	-5 169 026	-12 193 423
Calculated tax on profit before tax	-1 137 186	-2 682 553
Tax effect of permanent differences	2 070	4 690
Total	-1 135 116	-2 677 864
Effective tax rate	22,0 %	22,0 %

The tax effect of temporary differences and loss for to be carried forward that has formed the basis for deferred tax and deferred tax advantages, specified on type of temporary difference

	2024	2023	Change
Tangible assets	239 647	382 571	142 924
Stock	-2 399 440	-3 307 776	-908 336
Accounts receivable	-317 372	-292 528	24 844
Profit and loss account	69 214	86 518	17 304
Total	-2 407 951	-3 131 215	-723 264
Accumulated loss to be brought forward	-29 256 700	-23 373 820	5 882 880
Not included in the calculation of deferred tax	17 331 723	12 172 107	-5 159 616
Basis for deferred tax assets	-14 332 928	-14 332 928	0
Deferred tax assets (22 %)	-3 153 244	-3 153 244	0



RSM Norge AS

Ruseløkkveien 30, 0251 Oslo
Pb 1312 Vika, 0112 Oslo
Org.nr: 982 316 588 MVA

Til generalforsamlingen i AS Metall-Service

T +47 23 11 42 00

F +47 23 11 42 01

Uavhengig revisors beretning

www.rsmnorge.no

Konklusjon

Vi har revidert årsregnskapet for AS Metall-Service som viser et underskudd på NOK 5 169 026. Årsregnskapet består av balanse per 31. desember 2024, resultatregnskap for regnskapsåret avsluttet per denne datoen og noter til årsregnskapet, herunder et sammendrag av viktige regnskapsprinsipper.

Etter vår mening

- oppfyller årsregnskapet gjeldende lovkrav, og
- gir årsregnskapet et rettviseende bilde av selskapets finansielle stilling per 31. desember 2024, og av dets resultater for regnskapsåret avsluttet per denne datoen i samsvar med regnskapslovens regler og god regnskapsskikk i Norge.

Grunnlag for konklusjonen

Vi har gjennomført revisjonen i samsvar med International Standards on Auditing (ISA-ene). Våre oppgaver og plikter i henhold til disse standardene er beskrevet nedenfor under *Revisors oppgaver og plikter ved revisjonen av årsregnskapet*. Vi er uavhengige av selskapet i samsvar med kravene i relevante lover og forskrifter i Norge og International Code of Ethics for Professional Accountants (inkludert internasjonale uavhengighetsstandarder) utstedt av International Ethics Standards Board for Accountants (IESBA-reglene), og vi har overholdt våre øvrige etiske forpliktelser i samsvar med disse kravene. Innhentet revisjonsbevis er etter vår vurdering tilstrekkelig og hensiktsmessig som grunnlag for vår konklusjon.

Styrets og daglig leders ansvar for årsregnskapet

Styret og daglig leder (ledelsen) er ansvarlige for å utarbeide årsregnskapet og for at det gir et rettviseende bilde i samsvar med regnskapslovens regler og god regnskapsskikk i Norge. Ledelsen er også ansvarlig for slik internkontroll som den finner nødvendig for å kunne utarbeide et regnskap som ikke inneholder vesentlig feilinformasjon, verken som følge av misligheter eller utilsiktede feil.

Ved utarbeidelsen av årsregnskapet må ledelsen ta standpunkt til selskapets evne til fortsatt drift og opplyse om forhold av betydning for fortsatt drift. Forutsetningen om fortsatt drift skal legges til grunn for årsregnskapet så lenge det ikke er sannsynlig at virksomheten vil bli avvirket.

Revisors oppgaver og plikter ved revisjonen av årsregnskapet

Vårt mål er å oppnå betryggende sikkerhet for at årsregnskapet som helhet ikke inneholder vesentlig feilinformasjon, verken som følge av misligheter eller utilsiktede feil, og å avgi en revisjonsberetning som inneholder vår konklusjon. Betryggende sikkerhet er en høy grad av sikkerhet, men ingen garanti for at en revisjon utført i samsvar med ISA-ene, alltid vil avdekke vesentlig feilinformasjon. Feilinformasjon kan oppstå som følge av misligheter eller utilsiktede feil. Feilinformasjon er å anse som vesentlig dersom den enkeltvis eller samlet med rimelighet kan forventes å påvirke de økonomiske beslutningene som brukerne foretar på grunnlag av årsregnskapet.

THE POWER OF BEING UNDERSTOOD ASSURANCE | TAX | CONSULTING

RSM Norge AS (organisasjonsnummer 982316588), RSM Advokatfirma AS (organisasjonsnummer 914095573),
RSM Norge Kompetanse AS (organisasjonsnummer 925107492).

RSM Norge AS er medlem av RSM-nettverket og driver under navnet RSM. RSM er foretreatnavnet som brukes av medlemmene i RSM-nettverket. RSM Advokatfirma AS og RSM Norge Kompetanse AS er selskaper tilknyttet RSM Norge AS.

Hvert medlem i RSM-nettverket er et selvstendig revisjons- og rådgivningsfirma med uavhengig virksomhet. RSM-nettverket er ikke selv en egen juridisk person av noen form i noen jurisdiksjon.

Pennco Dokumentnøkkel: Z20F7-ESJ08-4TPVA-XQK1Y-CX80D-PLBDZ



Revisors beretning 2024 for AS Metall-Service



For videre beskrivelse av revisors oppgaver og plikter vises det til:
<https://revisorforeningen.no/revisjonsberetninger>

Oslo, 5. februar 2025
RSM Norge AS

Anders Magnus Løvaas
Statsautorisert revisor
(elektronisk signert)

Penneo Dokumentnøkkel: Z20F7-ESJ08-4TPVA-XQK1Y-CX80D-PLBDZ



PENNEO

Signaturene i dette dokumentet er juridisk bindende. Dokument signert med "Penneo™ - sikker digital signatur". De signerende parter sin identitet er registrert, og er listet nedenfor.

"Med min signatur bekrefter jeg alle datoer og innholdet i dette dokument."

Løvaas, Anders Magnus

Statsautorisert revisor

På vegne av: RSM Norge AS

Serienummer: no_bankid:9578-5995-4-87811

IP: 188.95.xxx.xxx

2025-02-05 12:55:41 UTC



Penneo Dokumentnøkkel: Z20F7-ESJ08-4TPVA-XQK1Y-CX80D-PLBDZ

Dette dokumentet er signert digitalt via **Penneo.com**. De signerte dataene er validert ved hjelp av den matematiske hashverdien av det originale dokumentet. All kryptografisk bevisføring er innebygd i denne PDF-en for fremtidig validering.

Dette dokumentet er forseglest med et kvalifisert elektronisk segl ved bruk av et sertifikat og et tidsstempel fra en kvalifisert tilstjenesteleverandør.

Slik kan du bekrefte at dokumentet er originalt

Når du åpner dokumentet i Adobe Reader, kan du se at det er sertifisert av **Penneo A/S**. Dette beviser at innholdet i dokumentet ikke har blitt endret siden tidspunktet for signeringen. Bevis for de individuelle signatørens digitale signaturer er vedlagt dokumentet.

Du kan bekrefte de kryptografiske bevisene ved hjelp av Penneos validator, <https://penneo.com/validator>, eller andre valideringsverktøy for digitale signaturer.