



ÅRSREGNSKAPET FOR REGNSKAPSÅRET 2023 - GENERELL INFORMASJON

Enheten

Organisasjonsnummer: 947 610 619
Organisasjonsform: Aksjeselskap
Foretaksnavn: Tores Mat A/S
Forretningsadresse: Bakkehagan 6A
1911 FLATEBY

Regnskapsår

Årsregnskapets periode: 01.01.2023 - 31.12.2023

Konsern

Morselskap i konsern: Nei

Regnskapsregler

Regler for små foretak benyttet: Ja
Benyttet ved utarbeidelsen av årsregnskapet til selskapet: Regnskapslovens alminnelige regler

Årsregnskapet fastsatt av kompetent organ

Bekreftet av representant for selskapet: Stian Olav Karlsen
Dato for fastsettelse av årsregnskapet: 30.06.2024

Grunnlag for avgivelse

År 2023: Årsregnskapet er elektronisk innlevert
År 2022: Tall er hentet fra elektronisk innlevert årsregnskap fra 2023

Det er ikke krav til at årsregnskapet m.v. som sendes til Regnskapsregisteret er undertegnet. Kontrollen på at dette er utført ligger hos revisor/enhetens øverste organ. Sikkerheten ivaretas ved at innsender har rolle/rettighet for innsending av årsregnskapet via Altinn, og ved at det bekreftes at årsregnskapet er fastsatt av kompetent organ.

Brønnøysundregistrene, 10.07.2025



Resultatregnskap

Beløp i: NOK	Note	2023	2022
RESULTATREGNSKAP			
Inntekter			
Salgsinntekt	1	37 525 846	39 380 718
Annen driftsinntekt		188 313	267 312
Sum inntekter		37 714 159	39 648 030
Kostnader			
Varekostnad		27 415 043	28 923 827
Lønnskostnad	2	5 708 249	5 295 982
Avskrivning på driftsmidler	3	747 562	671 671
Annen driftskostnad		4 233 963	5 250 443
Sum kostnader		38 104 816	40 141 924
Driftsresultat		-390 657	-493 894
Finansinntekter og finanskostnader			
Annen renteinntekt		4 525	
Annen finansinntekt		173 022	155 991
Sum finansinntekter		177 547	155 991
Annen rentekostnad		3 905	136
Sum finanskostnader		3 905	136
Netto finans		173 642	155 855
Ordinært resultat før skattekostnad		-217 015	-338 039
Skattekostnad på resultat	4	-84 453	-103 297
Ordinært resultat etter skattekostnad		-132 562	-234 742
Årsresultat		-132 562	-234 742
Årsresultat etter minoritetsinteresser		-132 562	-234 742
Totalresultat		-132 562	-234 742
Overføringer og disponeringer			



Resultatregnskap

Beløp i: NOK	Note	2023	2022
Overført fra annen egenkapital		-132 562	-234 742
Sum overføringer og disponeringer		-132 562	-234 742



Balanse

Beløp i: NOK	Note	2023	2022
BALANSE - EIENDELER			
Anleggsmidler			
Immaterielle eiendeler			
Varige driftsmidler			
Driftsløsøre, inventar o.a. utstyr	3	2 773 058	3 381 857
Sum varige driftsmidler		2 773 058	3 381 857
Finansielle anleggsmidler			
Lån til foretak i samme konsern	5	1 177 115	970 115
Investeringer i aksjer og andeler		213 231	213 231
Sum finansielle anleggsmidler		1 390 346	1 183 346
Sum anleggsmidler		4 163 404	4 565 203
Omløpsmidler			
Varer			
Sum varer		2 195 608	1 904 025
Fordringer			
Kundefordringer		98 116	38 548
Andre kortsiktige fordringer		2 520 250	1 879 276
Sum fordringer		2 618 367	1 917 823
Bankinnskudd, kontanter og lignende			
Bankinnskudd, kontanter o.l.		2 766 072	2 811 332
Sum bankinnskudd, kontanter og lignende		2 766 072	2 811 332
Sum omløpsmidler		7 580 047	6 633 181
SUM EIENDELER		11 743 450	11 198 383

BALANSE - EGENKAPITAL OG GJELD

Egenkapital



Balanse

Beløp i: NOK	Note	2023	2022
Innskutt egenkapital			
Aksjekapital	6	500 000	500 000
Annen innskutt egenkapital		483 638	
Sum innskutt egenkapital		983 638	500 000
Opptjent egenkapital			
Annen egenkapital		6 634 459	6 767 021
Sum opptjent egenkapital		6 634 459	6 767 021
Sum egenkapital	7	7 618 097	7 267 021
Gjeld			
Langsiktig gjeld			
Utsatt skatt	4	89 166	37 208
Sum avsetninger for forpliktelser		89 166	37 208
Annen langsiktig gjeld			
Øvrig langsiktig gjeld	5	783 333	783 333
Sum annen langsiktig gjeld		783 333	783 333
Sum langsiktig gjeld		872 499	820 541
Kortsiktig gjeld			
Leverandørgjeld		2 141 116	1 975 419
Skattetrekk og andre trekk		474 608	353 759
Annen kortsiktig gjeld		637 130	781 644
Sum kortsiktig gjeld		3 252 855	3 110 822
Sum gjeld		4 125 354	3 931 362
SUM EGENKAPITAL OG GJELD		11 743 450	11 198 383



Brønnøysundregistrene

ÅRSREGNSKAP FOR REGNSKAPSÅRET 2023 - GENERELL INFORMASJON

Journalnummer: 2024 608412

Enheten

Organisasjonsnummer: 947 610 619
Organisasjonsform: Aksjeselskap
Foretaksnavn: Tores Mat A/S
Forretningsadresse: Bakkehagan 6A
1911 FLATEBY

Regnskapsår

Årsregnskapets periode: 01.01.2023 - 31.12.2023

Konsern

Morselskap i konsern: Nei

Regnskapsregler

Regler for små foretak benyttet: Ja
Benyttet ved utarbeidelsen av
årsregnskapet til selskapet: Regnskapslovens alminnelige regler

Årsregnskapet fastsatt av kompetent organ

Bekreftet av representant for selskapet: Stian Olav Karlsen
Dato for fastsettelse av årsregnskapet: 30.06.2024

Revisjon

Årsregnskapet er utarbeidet av ekstern
autorisert regnskapsfører: Ja
Ekstern autorisert regnskapsfører har i
løpet av regnskapsåret bistått ved den
løpende regnskapsføringen eller utført
andre tjenester for selskapet enn å
utarbeide årsregnskapet: Ja

Grunnlag for avgivelse

År 2023: Årsregnskap er elektronisk innlevert.
År 2022: Tall er hentet fra elektronisk innlevert årsregnskap fra 2023.

Det er ikke krav til at årsregnskapet m.v. som sendes til Regnskapsregisteret er undertegnet. Kontrollen på at dette er utført ligger hos revisor/enhetens øverste organ. Sikkerheten ivaretas ved at innsender har rolle/rettighet for innsending av årsregnskapet via Altinn, og ved at det bekreftes at årsregnskapet er fastsatt av kompetent organ.

Brønnøysundregistrene, 10.07.2024



Organisasjonsnr: 947 610 619
Tores Mat A/S

RESULTATREGNSKAP

Beløp i: NOK	Note	2023	2022
RESULTATREGNSKAP			
Inntekter			
Salgsinntekt	1	37 525 846	39 380 718
Annen driftsinntekt		188 313	267 312
Sum inntekter		37 714 159	39 648 030
Kostnader			
Varekostnad		27 415 043	28 923 827
Lønnskostnad	2	5 708 249	5 295 982
Avskrivning på driftsmidler	3	747 562	671 671
Annen driftskostnad		4 233 963	5 250 443
Sum kostnader		38 104 816	40 141 924
Driftsresultat		-390 657	-493 894
Finansinntekter og finanskostnader			
Annen renteinntekt		4 525	
Annen finansinntekt		173 022	155 991
Sum finansinntekter		177 547	155 991
Annen rentekostnad		3 905	136
Sum finanskostnader		3 905	136
Netto finans		173 642	155 855
Ordinært resultat før skattekostnad			
Skattekostnad på resultat	4	-84 453	-103 297
Ordinært resultat etter skattekostnad		-132 562	-234 742
Årsresultat		-132 562	-234 742
Årsresultat etter minoritetsinteresser		-132 562	-234 742
Totalresultat		-132 562	-234 742
Overføringer og disponeringer			
Overført fra annen egenkapital		-132 562	-234 742
Sum overføringer og disponeringer		-132 562	-234 742



Organisasjonsnr: 947 610 619
Tores Mat A/S

BALANSE

Beløp i: NOK Note 2023 2022

BALANSE - EIENDELER

Anleggsmidler Immaterielle eiendeler

Varige driftsmidler

Driftsløsøre, inventar o. a. utstyr	3	2 773 058	3 381 857
Sum varige driftsmidler		2 773 058	3 381 857

Finansielle anleggsmidler

Lån til foretak i samme konsern	5	1 177 115	970 115
Investeringer i aksjer og andeler		213 231	213 231
Sum finansielle anleggsmidler		1 390 346	1 183 346

Sum anleggsmidler		4 163 404	4 565 203
--------------------------	--	------------------	------------------

Omløpsmidler

Varer

Sum varer		2 195 608	1 904 025
------------------	--	------------------	------------------

Fordringer

Kundefordringer		98 116	38 548
Andre kortsiktige fordringer		2 520 250	1 879 276
Sum fordringer		2 618 367	1 917 823

Bankinnskudd, kontanter og lignende

Bankinnskudd, kontanter o. l.		2 766 072	2 811 332
Sum bankinnskudd, kontanter og lignende		2 766 072	2 811 332

Sum omløpsmidler		7 580 047	6 633 181
-------------------------	--	------------------	------------------

SUM EIENDELER		11 743 450	11 198 383
----------------------	--	-------------------	-------------------

BALANSE - EGENKAPITAL OG GJELD

Egenkapital

Innskutt egenkapital

Aksjekapital	6	500 000	500 000
Annen innskutt egenkapital		483 638	
Sum innskutt egenkapital		983 638	500 000



Opptjent egenkapital			
Annen egenkapital		6 634 459	6 767 021
Sum opptjent egenkapital		6 634 459	6 767 021
Sum egenkapital	7	7 618 097	7 267 021
Gjeld			
Langsiktig gjeld			
Utsatt skatt	4	89 166	37 208
Sum avsetninger for forpliktelser		89 166	37 208
Annen langsiktig gjeld			
Øvrig langsiktig gjeld	5	783 333	783 333
Sum annen langsiktig gjeld		783 333	783 333
Sum langsiktig gjeld		872 499	820 541
Kortsiktig gjeld			
Leverandørgjeld		2 141 116	1 975 419
Skattetrekk og andre trekk		474 608	353 759
Annen kortsiktig gjeld		637 130	781 644
Sum kortsiktig gjeld		3 252 855	3 110 822
Sum gjeld		4 125 354	3 931 362
SUM EGENKAPITAL OG GJELD		11 743 450	11 198 383



Organisasjonsnr: 947 610 619
Tores Mat A/S

NOTEOPPLYSNINGER - SELSKAP - alle poster oppgitt i hele tall

Note
2

Antall årsverk i regnskapsåret
18.00

Sum Beløp

Balanseført verdi 31.12. Varige driftsmidler Immaterielle eiend.

Konsernregnskap

Morselskapet sitt navn

Forretningskontor for morselskapet

Begrunnelse for at datterselskap er utelatt fra konsolideringen

Samlet beløp - tilknyttet selskap Årets Fjorårets

Samlet beløp - foretak i samme konsern Årets Fjorårets

Samlet beløp - foretak i samme konsern Årets Fjorårets

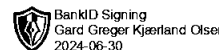
Samlet beløp - felles kontrollert virksomhet Årets Fjorårets

Pantstillelse Beløp

Beholdning av egne aksjer Antall Pålydende Andel av aksjek.



PLUS REVISJON AS
Audit & Advisory



Til generalforsamlingen i Tores Mat A/S

Uavhengig revisors beretning

Konklusjon

Vi har revidert årsregnskapet for Tores Mat A/S som viser et underskudd på kr 132 562. Årsregnskapet består av balanse per 31. desember 2023, resultatregnskap for regnskapsåret avsluttet per denne datoen og noter til årsregnskapet, herunder et sammendrag av viktige regnskapsprinsipper.

Etter vår mening

- oppfyller årsregnskapet gjeldende lovkrav, og
- gir årsregnskapet et rettviseende bilde av selskapets finansielle stilling per 31. desember 2023 og av dets resultater for regnskapsåret avsluttet per denne datoen i samsvar med regnskapslovens regler og god regnskapsskikk i Norge.

Grunnlag for konklusjonen

Vi har gjennomført revisjonen i samsvar med International Standards on Auditing (ISA-ene). Våre oppgaver og plikter i henhold til disse standardene er beskrevet nedenfor under "Revisors oppgaver og plikter ved revisjonen av årsregnskapet". Vi er uavhengige av selskapet i samsvar med kravene i relevante lover og forskrifter i Norge og International Code of Ethics for Professional Accountants (inkludert internasjonale uavhengighetsstandarder) utstedt av International Ethics Standards Board for Accountants (IESBA-reglene), og vi har overholdt våre øvrige etiske forpliktelser i samsvar med disse kravene. Innhentet revisjonsbevis er etter vår vurdering tilstrekkelig og hensiktsmessig som grunnlag for vår konklusjon.

Ledelsens ansvar for årsregnskapet

Styret og daglig leder (ledelsen) er ansvarlige for å utarbeide årsregnskapet og for at det gir et rettviseende bilde i samsvar med regnskapslovens regler og god regnskapsskikk i Norge. Ledelsen er også ansvarlig for slik intern kontroll som den finner nødvendig for å kunne utarbeide et årsregnskap som ikke inneholder vesentlig feilinformasjon, verken som følge av misligheter eller utilsiktede feil.

Ved utarbeidelsen av årsregnskapet må ledelsen ta standpunkt til selskapets evne til fortsatt drift og opplyse om forhold av betydning for fortsatt drift. Forutsetningen om fortsatt drift skal legges til grunn for årsregnskapet så lenge det ikke er sannsynlig at virksomheten vil bli avviklet.

Revisors oppgaver og plikter ved revisjonen av årsregnskapet

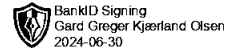
Vårt mål er å oppnå betryggende sikkerhet for at årsregnskapet som helhet ikke inneholder vesentlig feilinformasjon, verken som følge av misligheter eller utilsiktede feil, og å avgi en revisjonsberetning som inneholder vår konklusjon. Betryggende sikkerhet er en høy grad av sikkerhet, men ingen garanti for at en revisjon utført i samsvar med ISA-ene, alltid vil avdekke vesentlig feilinformasjon.

Plus Revisjon AS

Rosenkrantz' gate 20, 0160 Oslo
Tlf: 23 03 91 60
www.plus-revisjon.no
Org.nr. 990 422 052 MVA, Foretaksregisteret



PLUS REVISJON AS
Audit & Advisory




Feilinformasjon kan oppstå som følge av misligheter eller utilsiktede feil. Feilinformasjon er å anse som vesentlig dersom den enkeltvis eller samlet med rimelighet kan forventes å påvirke de økonomiske beslutningene som brukerne foretar på grunnlag av årsregnskapet.

For videre beskrivelse av revisors oppgaver og plikter vises det til:
<https://revisorforeningen.no/revisjonsberetninger>

Oslo, 30 juni 2024
Plus Revisjon AS

Gard Greger Kjærland Olsen
statsautorisert revisor
(elektronisk signert)

Plus Revisjon AS
Rosenkrantz' gate 20, 0160 Oslo
Tlf: 23 03 91 60
www.plus-revisjon.no
Org.nr. 990 422 052 MVA, Foretaksregisteret




Årsregnskap 2023

Tores Mat A/s

Resultatregnskap
Balanse
Noter

Org.nr.: 947 610 619




Resultatregnskap

Tores Mat A/s

Driftsinntekter og driftskostnader	Note	2023	2022
Salgsinntekt	1	37 525 846	39 380 718
Annen driftsinntekt		188 313	267 312
Sum driftsinntekter		37 714 159	39 648 030
Varekostnad		27 415 043	28 923 827
Lønnskostnad	2	5 708 249	5 295 982
Avskrivning på driftsmidler	3	747 562	671 671
Annen driftskostnad		4 233 963	5 250 443
Sum driftskostnader		38 104 816	40 141 924
Driftsresultat		-390 657	-493 894
Finansinntekter og finanskostnader			
Annen renteinntekt		4 525	0
Annen finansinntekt		173 022	155 991
Annen rentekostnad		3 905	136
Resultat av finansposter		173 642	155 855
Resultat før skattekostnad		-217 015	-338 039
Skattekostnad på resultat	4	-84 453	-103 297
Resultat		-132 562	-234 742
Årsresultat		-132 562	-234 742
Overføringer			
Overført fra annen egenkapital		132 562	234 742
Sum overføringer		-132 562	-234 742

Tores Mat A/s




Balanse

Tores Mat A/s

Eiendeler	Note	2023	2022
Anleggsmidler			
Varige driftsmidler			
Driftsløsøre, inventar o.a. utstyr	3	2 773 058	3 381 857
Sum varige driftsmidler		2 773 058	3 381 857
Finansielle driftsmidler			
Lån til foretak i samme konsern	5	1 177 115	970 115
Investeringer i aksjer og andeler		213 231	213 231
Sum finansielle anleggsmidler		1 390 346	1 183 346
Sum anleggsmidler		4 163 404	4 565 203
Omløpsmidler			
Lager av varer og annen beholdning		2 195 608	1 904 025
Fordringer			
Kundefordringer		98 116	38 548
Andre kortsiktige fordringer		2 520 250	1 879 276
Sum fordringer		2 618 367	1 917 823
Bankinnskudd, kontanter o.l.		2 766 072	2 811 332
Sum omløpsmidler		7 580 047	6 633 181
Sum eiendeler		11 743 450	11 198 383

Tores Mat A/s



Balanse

Tores Mat A/s

Egenkapital og gjeld	Note	2023	2022
Innskutt egenkapital			
Aksjekapital	6	500 000	500 000
Annen innskutt egenkapital		483 638	0
Sum innskutt egenkapital		983 638	500 000
Opptjent egenkapital			
Annen egenkapital		6 634 459	6 767 021
Sum opptjent egenkapital		6 634 459	6 767 021
Sum egenkapital	7	7 618 097	7 267 021
Gjeld			
Utsatt skatt	4	89 166	37 208
Sum avsetning for forpliktelser		89 166	37 208
Øvrig langsiktig gjeld	5	783 333	783 333
Sum annen langsiktig gjeld		783 333	783 333
Kortsiktig gjeld			
Leverandørgjeld		2 141 116	1 975 419
Skattetrekk og andre trekk		474 608	353 759
Annen kortsiktig gjeld		637 130	781 644
Sum kortsiktig gjeld		3 252 855	3 110 822
Sum gjeld		4 125 354	3 931 362
Sum gjeld og egenkapital		11 743 450	11 198 383

Flateby, 28.06.2024
Styret i Tores Mat A/s

Stian Olav Karlsen
Styreleder/Daglig leder

Tores Mat A/s



Noter 2023

Tores Mat AS

Årsregnskapet er satt opp i samsvar med regnskapsloven og NRS 8 - God regnskapskikk for små foretak.

Driftsinntekter og kostnader

Inntektsføring skjer etter opptjeningsprinsippet som normalt vil være leveringstidspunkt for varer og tjenester. Kostnader medtas etter sammenstillingsprinsippet, dvs. at kostnader medtas i samme periode som tilhørende inntekter inntektsføres.

Skatt

Skattekostnaden i resultatregnskapet omfatter både periodens betalbare skatt og endring i utsatt skatt. Utsatt skatt er beregnet med 22 % på grunnlag av de midlertidige forskjeller som eksisterer mellom regnskapsmessige og skattemessige verdier, samt ligningsmessig underskudd til fremføring ved utgangen av regnskapsåret. Skatteøkende og skattereduserende midlertidige forskjeller som reverserer eller kan reverseres i samme periode er utlignet og nettoført.

Klassifisering og vurdering av balanseposter

Eiendeler bestemt til varig eie eller bruk er klassifisert som anleggsmidler. Andre eiendeler er klassifisert som omløpsmidler. Fordringer som skal tilbakebetales innen et år er uansett klassifisert som omløpsmidler. Ved klassifisering av kortsiktig og langsiktig gjeld er analoge kriterier lagt til grunn.

Anleggsmidler vurderes til anskaffelseskost, men nedskrives til virkelig verdi når verdifallet forventes ikke å være forbigående. Anleggsmidler med begrenset økonomisk levetid avskrives planmessig. Langsiktig gjeld balanseføres til nominelt mottatt beløp på etableringstidspunktet.

Omløpsmidler vurderes til laveste av anskaffelseskost og virkelig verdi. Kortsiktig gjeld balanseføres til nominelt beløp på etableringstidspunktet.

Varer

Varer er vurdert til det laveste av anskaffelseskost og netto salgsverdi. For råvarer og varer i arbeid er gjenanskaffelseskost brukt som tilnærming til virkelig verdi.

Fordringer

Kundefordringer og andre fordringer oppføres til pålydende etter fradrag for avsetning til forventet tap. Avsetning til tap gjøres på grunnlag av en individuell vurdering av de enkelte fordringene.

Varige driftsmidler

Varige driftsmidler er vurdert til historisk kostpris etter fradrag for avskrivninger. Avskrivningene er beregnet på grunnlag av kostpris og fordelt lineært over antatt økonomisk levetid.

Aksjer i andre selskaper (omløpsaksjer)

Aksjer som inngår i en handelsportefølje vurderes til virkelig verdi på balansedagen. Andre investeringer vurderes etter laveste verdis prinsipp.

Note 2 - Lønnskostnader

	2023	2022
Lønn	4 837 629	4 516 873
Arbeidsgiveravgift	698 764	648 402
Pensjonskostnader	103 133	78 967
Andre lønnsrelaterte ytelser	68 723	51 740
Sum	5 708 249	5 295 982
Gjennomsnittlig antall årsverk	7,5	7,5

Selskapet er pliktig til å ha tjenestepensjonsordning etter lov om obligatorisk tjenestepensjon. Selskapets pensjonsordninger tilfredsstiller kravene i denne lov. Det er ikke gitt lån eller stillet sikkerhet til fordel for ledende ansatte.



Noter 2023

Tores Mat AS

Note 3 - Anleggsmidler

	Inventar og maskiner	Bygningsmessig innredning	Totalt
Anskaffelseskost 01.01	10 845 786	2 494 178	13 339 964
Tilgang	138 763		138 763
Avgang			-
Anskaffelseskost 31.12	10 984 549	2 494 178	13 478 727
Akkumulerte avskrivninger 31.12	8 356 714	2 109 800	10 466 514
Akkumulerte nedskrivninger 31.12	239 155	-	239 155
Balanseført verdi pr. 31.12	2 388 680	384 378	2 773 058
Årets avskrivninger	457 393	290 169	747 562
Avskrivningsplan	0-10 år	Lineær	

Note 4 - Skattekostnad

Årets skattekostnad	2023	2022
<i>Resultatført skatt på ordinært resultat:</i>		
Betalbar skatt	-136 411	-
Endring i utsatt skatt	51 958	-103 297
Sum skattekostnad	-84 453	-103 297

Beregning av årets skattegrunnlag:	2023	2022
Resultat før skattekostnad	-217 015	-338 039
Permanente forskjeller	-166 861	-131 496
Endring i midlertidige forskjeller	153 410	78 755
Mottatt konsernbidrag	620 049	-
Anvendelse av fremførbart underskudd	-389 583	-
Årets skattegrunnlag	-	-390 780

Betalbar skatt i balansen:

Betalbar skatt på årets resultat	-136 411	-
Betalbar skatt på mottatt konsernbidrag	136 411	-
Sum betalbar skatt i balansen	-	-

Skatteeffekten av midlertidige forskjeller som har gitt opphva til utsatt skatt og utsatte skattefordeler, spesifisert på typer av midlertidige forskjeller;

	2023	2022	Endring
Driftsmidler	406 495	559 906	153 411
Sum midlertidige forskjeller	406 495	559 906	153 411
Fremførbart underskudd	-1 198	-390 780	-389 582
Grunnlag utsatt skatt / skattefordel	405 297	169 126	-236 171
Utsatt skatt (22%)	89 165	37 208	-51 958



Noter 2023

Tores Mat AS

Note 5 - Mellomværende med selskap i samme konsern

Fordringer	2023	2022
Lån til foretak i samme konsern	1 797 163	970 115
Sum	1 797 163	970 115

Posten inneholder et lån til morselskapet, Enebakk Holding AS og konsernbidrag fra søsterselskap, Foss Strømsborg Eiendom AS. Lånet renteberegnes ikke.

Gjeld	2023	2022
Gjeld til foretak i samme konsern	783 333	783 333
Sum	783 333	783 333

Posten inneholder en gjeld til hovedaksjonær, Mona Elaine Karlsen, med kr 769 053, og en gjeld til Foss Strømsborg Eiendom AS med kr 14 280. Det er stillet selvskyldnerkausjon for et beløp på inntil kr 1 500 000 på et lån som morselskapet Enebakk Holding AS tok opp i 2017 hos DNB vedrørende kjøp av eiendomsselskapet.

Note 6 - Antall aksjer, aksjeeiere m.v

Aksjekapital	Antall	Pålydende	Balanseført
Ordinære aksjer	50	10 000	500 000

Aksjonærer	Aksjer	Eierandel
Enebakk Holding AS	50	100,00 %

Note 7 - Egenkapital

	Aksjekapital	Annen innskutt EK	Annen egenkapital	Sum
Egenkapital pr 1.1	500 000	-	6 767 021	7 267 021
Årets resultat	-	-	-132 562	-132 562
Mottatt konsernbidrag	-	483 638	-	483 638
Egenkapital pr 31.12	500 000	483 638	6 634 459	7 618 097