



ÅRSREGNSKAPET FOR REGNSKAPSÅRET 2021 - GENERELL INFORMASJON

Enheten

Organisasjonsnummer: 918 614 982
Organisasjonsform: Aksjeselskap
Foretaksnavn: AKSEL ØKLAND INVEST AS
Forretningsadresse: Nedre Økland 3
5384 TORANGSVÅG

Regnskapsår

Årsregnskapets periode: 01.01.2021 - 31.12.2021

Konsern

Morselskap i konsern: Nei

Regnskapsregler

Regler for små foretak benyttet: Ja
Benyttet ved utarbeidelsen av årsregnskapet til selskapet: Regnskapslovens alminnelige regler

Årsregnskapet fastsatt av kompetent organ

Bekreftet av representant for selskapet: Aksel Økland
Dato for fastsettelse av årsregnskapet: 12.07.2022

Grunnlag for avgivelse

År 2021: Årsregnskapet er elektronisk innlevert
År 2020: Tall er hentet fra elektronisk innlevert årsregnskap fra 2021

Det er ikke krav til at årsregnskapet m.v. som sendes til Regnskapsregisteret er undertegnet. Kontrollen på at dette er utført ligger hos revisor/enhetens øverste organ. Sikkerheten ivaretas ved at innsender har rolle/rettighet for innsending av årsregnskapet via Altinn, og ved at det bekreftes at årsregnskapet er fastsatt av kompetent organ.

Brønnøysundregistrene, 05.08.2023



Resultatregnskap

Beløp i: NOK	Note	2021	2020
RESULTATREGNSKAP			
Inntekter			
Annen driftsinntekt		141 430	75 275
Sum inntekter		141 430	75 275
Kostnader			
Avskrivning driftsmidler		86 740	63 874
Annen driftskostnad		191 242	126 774
Sum kostnader		277 982	190 648
Driftsresultat		-136 552	-115 373
Finansinntekter og finanskostnader			
Annen renteinntekt		1 168 905	1 170 369
Annen finansinntekt	5	10 022 254	1 437 313
Sum finansinntekter		11 191 159	2 607 683
Verdiendring markedsbaserte omløpsmidler	6	-1 463 794	594 857
Nedskrivning av andre finansielle anleggsmidler			659 370
Annen rentekostnad		346 101	270 113
Annen finanskostnad		230 004	224 924
Sum finanskostnader		-887 689	1 749 264
Netto finans		12 078 848	858 419
Ordinært resultat før skattekostnad		11 942 295	743 046
Skattekostnad på ordinært resultat	4	213 165	195 864
Ordinært resultat etter skattekostnad		11 729 130	547 182
Årsresultat		11 729 130	547 182
Årsresultat etter minoritetsinteresser		11 729 130	547 182
Totalresultat		11 729 130	547 182
Overføringer og disponeringer			



Resultatregnskap

Beløp i: NOK	Note	2021	2020
Ordinært utbytte		3 500 000	6 000 000
Overført annen egenkapital		8 229 130	-5 452 818
Sum overføringer og disponeringer		11 729 130	547 182



Balanse

Beløp i: NOK	Note	2021	2020
BALANSE - EIENDELER			
Anleggsmidler			
Immaterielle eiendeler			
Utsatt skattefordel	4		
Varige driftsmidler			
Eiendom	1, 2	13 455 490	13 406 283
Inventar og utstyr	1	224 336	298 533
Sum varige driftsmidler		13 679 826	13 704 816
Finansielle anleggsmidler			
Investeringer i tilknyttet selskap	5	20 968 076	20 968 076
Lån til tilknyttet selskap og felles kontrollert virksomhet	5	15 987 081	15 941 966
Investeringer i aksjer og andeler	6	2 276 594	4 278 856
Sum finansielle anleggsmidler		39 231 751	41 188 898
Sum anleggsmidler		52 911 577	54 893 715
Omløpsmidler			
Varer			
Fordringer			
Andre kortsiktige fordringer	5	8 427 276	1 218 502
Sum fordringer		8 427 276	1 218 502
Investeringer			
Markedsbaserte aksjer	2, 6	38 183 093	31 942 123
Sum investeringer		38 183 093	31 942 123
Bankinnskudd, kontanter og lignende			
Bankinnskudd, kontanter o.l.		7 613 849	14 981 377
Sum bankinnskudd, kontanter og lignende		7 613 849	14 981 377
Sum omløpsmidler		54 224 218	48 142 003
SUM EIENDELER		107 135 796	103 035 717



Balanse

Beløp i: NOK	Note	2021	2020
BALANSE - EGENKAPITAL OG GJELD			
Egenkapital			
Innskutt egenkapital			
Aksjekapital		60 000	60 000
Overkurs		34 238 356	34 238 356
Sum innskutt egenkapital		34 298 356	34 298 356
Opptjent egenkapital			
Annen egenkapital		53 065 639	44 836 508
Sum opptjent egenkapital		53 065 639	44 836 508
Sum egenkapital		87 363 995	79 134 864
Gjeld			
Langsiktig gjeld			
Utsatt skatt	4	47 051	3 636
Sum avsetninger for forpliktelser		47 051	3 636
Annen langsiktig gjeld			
Gjeld til kredittinstitusjoner	2	16 050 000	16 200 000
Sum annen langsiktig gjeld		16 050 000	16 200 000
Sum langsiktig gjeld		16 097 051	16 203 636
Kortsiktig gjeld			
Betalbar skatt	4	169 750	192 217
Utbytte		3 500 000	7 500 000
Annen kortsiktig gjeld		5 000	5 000
Sum kortsiktig gjeld		3 674 750	7 697 217
Sum gjeld		19 771 801	23 900 853
SUM EGENKAPITAL OG GJELD		107 135 796	103 035 717



Brønnøysundregistrene

ÅRSREGNSKAP FOR REGNSKAPSÅRET 2021 - GENERELL INFORMASJON

Journalnummer: 2022 705550

Enheten

Organisasjonsnummer: 918 614 982
Organisasjonsform: Aksjeselskap
Foretaksnavn: AKSEL ØKLAND INVEST AS
Forretningsadresse: Nedre Økland 3
5384 TORANGSVÅG

Regnskapsår

Årsregnskapets periode: 01.01.2021 - 31.12.2021

Konsern

Morselskap i konsern: Nei

Regnskapsregler

Regler for små foretak benyttet: Ja
Benyttet ved utarbeidelsen av
årsregnskapet til selskapet: Regnskapslovens alminnelige regler

Årsregnskapet fastsatt av kompetent organ

Bekreftet av representant for selskapet: Aksel Økland
Dato for fastsettelse av årsregnskapet: 12.07.2022

Grunnlag for avgivelse

År 2021: Årsregnskap er elektronisk innlevert.
År 2020: Tall er hentet fra elektronisk innlevert årsregnskap fra 2021.

Det er ikke krav til at årsregnskapet m.v. som sendes til Regnskapsregisteret er undertegnet. Kontrollen på at dette er utført ligger hos revisor/enhetens øverste organ. Sikkerheten ivaretas ved at innsender har rolle/rettighet for innsending av årsregnskapet via Altinn, og ved at det bekreftes at årsregnskapet er fastsatt av kompetent organ.

Brønnøysundregistrene, 25.07.2022



Organisasjonsnr: 918 614 982
AKSEL ØKLAND INVEST AS

RESULTATREGNSKAP

Beløp i: NOK	Note	2021	2020
RESULTATREGNSKAP			
Inntekter			
Annen driftsinntekt		141 430	75 275
Sum inntekter		141 430	75 275
Kostnader			
Avskrivning driftsmidler		86 740	63 874
Annen driftskostnad		191 242	126 774
Sum kostnader		277 982	190 648
Driftsresultat		-136 552	-115 373
Finansinntekter og finanskostnader			
Annen renteinntekt		1 168 905	1 170 369
Annen finansinntekt	5	10 022 254	1 437 313
Sum finansinntekter		11 191 159	2 607 683
Verdiendring			
markedsbaserte omløpsmidler 6		-1 463 794	594 857
Nedskrivning av andre finansielle anleggsmidler			659 370
Annen rentekostnad		346 101	270 113
Annen finanskostnad		230 004	224 924
Sum finanskostnader		-887 689	1 749 264
Netto finans		12 078 848	858 419
Ordinært resultat før skattekostnad			
Skattekostnad på ordinært resultat	4	213 165	195 864
Ordinært resultat etter skattekostnad		11 729 130	547 182
Årsresultat		11 729 130	547 182
Årsresultat etter minoritetsinteresser		11 729 130	547 182
Totalresultat		11 729 130	547 182
Overføringer og disponeringer			
Ordinært utbytte		3 500 000	6 000 000
Overført annen egenkapital		8 229 130	-5 452 818
Sum overføringer og disponeringer		11 729 130	547 182



Organisasjonsnr: 918 614 982
AKSEL ØKLAND INVEST AS

BALANSE

Beløp i: NOK	Note	2021	2020
BALANSE - EIENDELER			
Anleggsmidler			
Immaterielle eiendeler			
Utsatt skattefordel	4		
Varige driftsmidler			
Eiendom	1, 2	13 455 490	13 406 283
Inventar og utstyr	1	224 336	298 533
Sum varige driftsmidler		13 679 826	13 704 816
Finansielle anleggsmidler			
Investeringer i tilknyttet selskap	5	20 968 076	20 968 076
Lån til tilknyttet selskap og felles kontrollert virksomhet	5	15 987 081	15 941 966
Investeringer i aksjer og andeler	6	2 276 594	4 278 856
Sum finansielle anleggsmidler		39 231 751	41 188 898
Sum anleggsmidler		52 911 577	54 893 715
Omløpsmidler			
Varer			
Fordringer			
Andre kortsiktige fordringer	5	8 427 276	1 218 502
Sum fordringer		8 427 276	1 218 502
Investeringer			
Markedsbaserte aksjer	2, 6	38 183 093	31 942 123
Sum investeringer		38 183 093	31 942 123
Bankinnskudd, kontanter og lignende			
Bankinnskudd, kontanter o. l.		7 613 849	14 981 377
Sum bankinnskudd, kontanter og lignende		7 613 849	14 981 377
Sum omløpsmidler		54 224 218	48 142 003
SUM EIENDELER		107 135 796	103 035 717
BALANSE - EGENKAPITAL OG GJELD			



Egenkapital		
Innskutt egenkapital		
Aksjekapital	60 000	60 000
Overkurs	34 238 356	34 238 356
Sum innskutt egenkapital	34 298 356	34 298 356
Opptjent egenkapital		
Annen egenkapital	53 065 639	44 836 508
Sum opptjent egenkapital	53 065 639	44 836 508
Sum egenkapital	87 363 995	79 134 864
Gjeld		
Langsiktig gjeld		
Utsatt skatt	4 47 051	3 636
Sum avsetninger for forpliktelseser	47 051	3 636
Annen langsiktig gjeld		
Gjeld til kredittinstitusjoner	2 16 050 000	16 200 000
Sum annen langsiktig gjeld	16 050 000	16 200 000
Sum langsiktig gjeld	16 097 051	16 203 636
Kortsiktig gjeld		
Betalbar skatt	4 169 750	192 217
Utbytte	3 500 000	7 500 000
Annen kortsiktig gjeld	5 000	5 000
Sum kortsiktig gjeld	3 674 750	7 697 217
Sum gjeld	19 771 801	23 900 853
SUM EGENKAPITAL OG GJELD	107 135 796	103 035 717



Organisasjonsnr: 918 614 982
AKSEL ØKLAND INVEST AS

NOTEOPPLYSNINGER - SELSKAP - alle poster oppgitt i hele tall

Note

Antall aksjer og aksjeeiere

Note

3

Antall årsverk i regnskapsåret

Virksomheten har hatt følgende antall årsverk:

0.00

Omløpsmidler Startdato Sluttdato Endring

Skattemessig fremf.undersk. Startdato Sluttdato Endring

Kortsiktig gjeld Startdato Sluttdato Endring



ÅRSREGNSKAP

2021

AKSEL ØKLAND INVEST AS

Organisasjonsnummer: 918614982



RESULTATREGNSKAP

AKSEL ØKLAND INVEST AS

DRIFTSINTEKTER OG DRIFTSKOSTNADER	Note	2021	2020
Annen driftsinntekt		141 430	75 275
Sum driftsinntekter		141 430	75 275
Avskrivning driftsmidler		86 740	63 874
Annen driftskostnad		191 242	126 774
Sum driftskostnader		277 982	190 648
Driftsresultat		-136 552	-115 373
FINANSINTEKTER OG FINANSKOSTNADER			
Annen renteinntekt		1 168 905	1 170 369
Annen finansinntekt	5	10 022 254	1 437 313
Verdiendring markedsbaserte omløpsmidler	6	-1 463 794	594 857
Nedskrivning av andre finansielle anleggsmidler		0	659 370
Annen rentekostnad		346 101	270 113
Annen finanskostnad		230 004	224 924
Resultat av finansposter		12 078 848	858 419
Ordinært resultat før skattekostnad		11 942 295	743 046
Skattekostnad på ordinært resultat	4	213 165	195 864
Årsresultat		11 729 130	547 182
OVERFØRINGER			
Avsatt til utbytte		3 500 000	6 000 000
Overført annen egenkapital		8 229 130	-5 452 818
Sum overføringer		11 729 130	547 182



BALANSE

AKSEL ØKLAND INVEST AS

EIENDELER	Note	2021	2020
ANLEGGSMIDLER			
IMMATERIELLE EIENDELER			
VARIGE DRIFTSMIDLER			
Eiendom	1, 2	13 455 490	13 406 283
Inventar og utstyr	1	224 336	298 533
Sum varige driftsmidler		13 679 826	13 704 816
FINANSIELLE ANLEGGSMIDLER			
Investeringer i tilknyttet selskap	5	20 968 076	20 968 076
Lån til tilknyttede selskaper	5	15 987 081	15 941 966
Investeringer i aksjer og andeler	6	2 276 594	4 278 856
Sum finansielle anleggsmidler		39 231 751	41 188 898
Sum anleggsmidler		52 911 577	54 893 715
OMLØPSMIDLER			
FORDRINGER			
Andre kortsiktige fordringer	5	8 427 276	1 218 502
Sum fordringer		8 427 276	1 218 502
INVESTERINGER			
Finansielle omløpsmidler	2, 6	38 183 093	31 942 123
Sum investeringer		38 183 093	31 942 123
Bankinnskudd, kontanter o.l.		7 613 849	14 981 377
Sum omløpsmidler		54 224 218	48 142 003
Sum eiendeler		107 135 796	103 035 717




BALANSE

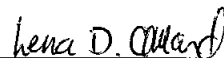
AKSEL ØKLAND INVEST AS

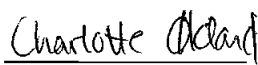
EGENKAPITAL OG GJELD	Note	2021	2020
EGENKAPITAL			
INNSKUTT EGENKAPITAL			
Aksjekapital		60 000	60 000
Overkurs		34 238 356	34 238 356
Sum innskutt egenkapital		34 298 356	34 298 356
OPPTJENT EGENKAPITAL			
Annen egenkapital		53 065 639	44 836 508
Sum opptjent egenkapital		53 065 639	44 836 508
Sum egenkapital		87 363 995	79 134 864
GJELD			
AVSETNING FOR FORPLIKTELSER			
Utsatt skatt	4	47 051	3 636
Sum avsetning for forpliktelser		47 051	3 636
ANNEN LANGSIKTIG GJELD			
Gjeld til kredittinstitusjoner	2	16 050 000	16 200 000
Sum annen langsiktig gjeld		16 050 000	16 200 000
KORTSIKTIG GJELD			
Betalbar skatt	4	169 750	192 217
Utbytte		3 500 000	7 500 000
Annen kortsiktig gjeld		5 000	5 000
Sum kortsiktig gjeld		3 674 750	7 697 217
Sum gjeld		19 771 801	23 900 853
Sum egenkapital og gjeld		107 135 796	103 035 717


Økland, 17.06.2022
Styret i Aksel Økland Invest AS


Aksel Økland
daglig leder/styreleder

Mari-Ann Økland
styremedlem


Lena Dorthea Økland
styremedlem


Charlotte Økland
styremedlem


Sveinung Økland
styremedlem



Aksel Økland Invest AS

Noter til årsregnskapet

Regnskapsprinsipper

Årsbalansen er satt opp i samsvar med regnskapsloven av 1998 og god regnskapsskikk for små foretak.

Ved avleggelsen av årsbalansen er forutsetningen om fortsatt drift av selskapet lagt til grunn.

Hovedregel for vurdering og klassifisering av eiendeler og gjeld

Eiendeler bestemt til varig eie eller bruk er klassifisert som anleggsmidler. Andre eiendeler er klassifisert som omløpsmidler. Fordringer som skal tilbakebetales innen et år er klassifisert som omløpsmidler. Ved klassifisering av kortsiktig og langsiktig gjeld er tilsvarende kriterier lagt til grunn.

Anleggsmidler vurderes til anskaffelseskost, korrigert for nedskrivninger og avskrivninger. Nedskrivning foretas når forskjellen mellom virkelig verdi og bokført verdi er vesentlig, og verdiforringelsen antas ikke å være av en forbigående karakter. Anleggsmidler med begrenset økonomisk levetid avskrives planmessig. Langsiktig lån balanseføres til nominelt mottatt beløp på etableringstidspunktet.

Omløpsmidler vurderes til laveste av anskaffelseskost og virkelig verdi. Kortsiktig gjeld balanseføres til nominelt mottatt beløp på etableringstidspunktet.

Fordringer

Kundefordringer og andre fordringer er oppført til pålydende etter fradrag for avsetning til forventet tap. Avsetning til tap gjøres på grunnlag av en individuell vurdering av de enkelte fordringer.

Bankinnskudd og kontanter

Bankinnskudd, kontanter o.l. inkluderer kontanter, bankinnskudd og andre betalingsmidler med forfallsdato som er kortere enn tre måneder fra anskaffelse.

Inntekter og kostnader

Inntekt regnskapsføres når den er opptjent, altså når krav på vederlag oppstår. Inntektene regnskapsføres med verdien av vederlaget på transaksjonstidspunktet.

Kostnader regnskapsføres som hovedregel i samme periode som tilhørende inntekt. I de tilfeller det ikke er en klar sammenheng mellom utgifter og inntekter fastsettes fordelingen etter skjønsmessige kriterier. Øvrige unntak fra sammenstillingsprinsippet er angitt der det er aktuelt.

Investering i aksjer og andeler

Investeringer i tilknyttede selskap og andre aksjer og andeler vurderes etter kostmetoden. Investeringene blir nedskrevet til virkelig verdi dersom verdifallet ikke er forbigående, og det må anses nødvendig etter god regnskapsskikk. Mottatt utbytte er inntektsført som finansinntekt.

Skatt

Skattekostnad består av endring i utsatt skatt/skattefordel. Utsatt skatt/skattefordel er beregnet på alle forskjeller mellom regnskapsmessig og skattemessig verdi på eiendeler og gjeld. Utsatt skatt er beregnet med 22 % på grunnlag av de midlertidige forskjeller som eksisterer mellom regnskapsmessige og skattemessige verdier, samt skattemessig underskudd til fremføring ved utgangen av regnskapsåret. Netto utsatt skattefordel balanseføres i den grad det er sannsynlig at denne kan bli nyttiggjort.

Fortsatt drift

Forutsetningen om fortsatt drift av selskapet er lagt til grunn for avleggelsen av årsregnskapet.

Note 1 - Varige driftsmidler

	Eiendom	Tomter o.l	Inventar og utstyr	Sum
Anskaffelseskost pr 01.01	10 955 924	2 460 740	370 988	13 787 651
Tilgang i året	61 750	0	0	61 750
Anskaffelseskost pr 31.12	11 017 674	2 460 740	370 988	13 849 401
Akkumulerte av- og nedskrivninger pr 01.01	10 380	0	72 455	82 835
Årets avskrivninger	12 543	0	74 197	86 740
Akkumulerte av- og nedskrivninger pr 31.12	22 923	0	146 652	169 575
Bokført verdi pr 31.12.	10 994 751	2 460 740	224 336	13 679 826
Prosent for avskrivninger		--	---	---



Note 2 - Fordringer, gjeld, garantiforpliktelser mv

	2021	2020
Gjeld med forfall senere enn fem år		
Gjeld til kredittinstitusjon	450 000	600 000
Gjeld sikret ved pant		
Gjeld til kredittinstitusjon	15 000 000	16 200 000
Bokført verdi av pantsatte eiendeler		
Varige driftsmidler	10 994 751	10 955 924
Finansielle omløpsmidler	25 735 666	25 735 666
Sum	36 730 417	36 691 590

Note 3 - Lønnskostnad, antall ansatte, godtgjørelser, lån til ansatte m.m.

Selskapet har ingen ansatte. Det er ikke utbetalt honorar til selskapets styre.

	2021	2020
Godtgjørelse (inkl. mva) til revisor og samarbeidende selskaper fordeler seg som følger:		
Lovpålagt revisjon	18 321	17 938
Sum	18 321	17 938

Note 4 - Skattekostnad

	2021	2020	
Årets skattekostnad fremkommer slik:			
Betalbar skatt	169 750	192 217	
Endring utsatt skatt/skattefordel	43 415	3 647	
Sum skattekostnad	213 165	195 864	
Betalbar skatt i årets skattekostnad fremkommer slik:			
Ordinært resultat før skattekostnad	11 942 295	743 046	
Permanente forskjeller	-11 191 481	147 244	
Endring midlertidige forskjeller	20 774	-16 576	
Grunnlag betalbar skatt/fremførbart underskudd	771 589	873 713	
Betalbar skatt	169 750	192 217	
Spesifikasjon av grunnlag for utsatt skatt/skattefordel:	pr 31.12.20	pr 31.12.21	Endring
Varige driftsmidler	16 527	-4 247	20 774
Inntektsført utbytte	0	218 117	-218 117
Grunnlag for beregning av utsatt skatt	16 527	213 870	-197 343
Utsatt skatt/skattefordel	3 636	47 051	-43 415



Note 5 - Tilknyttede selskaper

Selskap	Anskaffelses-			Eierandel
	tidspunkt	Forretnings- kontor	Stemmeandel	
North Sea Shipping Holding AS	2017	Austevoll	20,9 %	20,9 %
North Sea Fisher Holding AS	2017	Austevoll	20,9 %	20,9 %
Bleikjo AS	2019	Austevoll	20,9 %	20,9 %
Nautilus Invest AS	2017	Austevoll	25,0 %	25,0 %
Bakkasund Eiendom AS	2017	Austevoll	20,9 %	20,9 %

Selskap	Bokført egenkapital	Årets resultat	Kostpris	Bokført verdi
North Sea Shipping Holding AS	838 286 502	67 267 913	19 040 067	19 040 067
North Sea Fisher Holding AS	2 732 469	-2 229 994	1 002 109	1 002 109
Bleikjo AS	-401 961	-171 852	6 270	6 270
Nautilus Invest AS	12 268 261	22 099 125	405 967	0
Bakkasund Eiendom AS	8 785 874	1 262 684	919 630	919 630
Sum			21 374 043	20 968 076

Transaksjoner og mellomværende tilknyttede selskaper	2021	2020
Renteinntekter	762 770	758 373
Inntektsført utbytte	7 028 540	0
Kortsiktige fordringer	7 028 540	0
Langsiktige fordringer	15 987 081	15 941 976

Note 6 - Aksjer og andeler i andre foretak mv.

Anleggsmidler	Anskaffelseskost	Balanseført verdi
Ni Tankers AS	34 193	34 193
Furuseth Eiendomsinvest AS	905 000	245 630
Northern Chemicals DIS	1 416 815	1 416 815
Northern Tankers DIS	579 956	579 956
Sum	2 935 964	2 276 594

Omløpsmidler	Årets verdiendring	Anskaffelseskost	Balanseført verdi
Finansielle omløpsmidler	1 463 794	38 013 299	38 183 093



Statsautoriserte revisorer
Ernst & Young AS

Thormøhlens gate 53 D, 5006 Bergen
Postboks 6163, 5892 Bergen

Foretaksregisteret: NO 976 389 387 MVA
Tlf: +47 24 00 24 00

www.ey.no
Medlemmer av Den norske Revisorforening

UAVHENGIG REVISORS BERETNING

Til generalforsamlingen i Aksel Økland Invest AS

Konklusjon

Vi har revidert årsregnskapet for Aksel Økland Invest AS som består av balanse per 31. desember 2021, resultatregnskap for regnskapsåret avsluttet per denne datoen og noter til årsregnskapet, herunder et sammendrag av viktige regnskapsprinsipper.

Etter vår mening oppfylder årsregnskapet gjeldende lovkrav og gir et rettviseende bilde av selskapets finansielle stilling per 31. desember 2021 og av dets resultater for regnskapsåret avsluttet per denne datoen i samsvar med regnskapslovens regler og god regnskapsskikk i Norge.

Grunnlag for konklusjon

Vi har gjennomført revisjonen i samsvar med International Standards on Auditing (ISA-ene). Våre oppgaver og plikter i henhold til disse standardene er beskrevet nedenfor under *Revisors oppgaver og plikter ved revisjonen av årsregnskapet*. Vi er uavhengige av selskapet i samsvar med kravene i relevante lover og forskrifter i Norge og *International Code of Ethics for Professional Accountants* (inkludert internasjonale uavhengighetsstandarder) utstedt av International Ethics Standards Board for Accountants (IESBA-reglene), og vi har overholdt våre øvrige etiske forpliktelser i samsvar med disse kravene. Innhentet revisjonsbevis er etter vår vurdering tilstrekkelig og hensiktsmessig som grunnlag for vår konklusjon.

Ledelsens ansvar for årsregnskapet

Styret og daglig leder (ledelsen) er ansvarlig for å utarbeide årsregnskapet og for at det gir et rettviseende bilde i samsvar med regnskapslovens regler og god regnskapsskikk i Norge. Ledelsen er også ansvarlig for slik intern kontroll som den finner nødvendig for å kunne utarbeide et årsregnskap som ikke inneholder vesentlig feilinformasjon, verken som følge av misligheter eller feil.

Ved utarbeidelsen av årsregnskapet må ledelsen ta standpunkt til selskapets evne til fortsatt drift og opplyse om forhold av betydning for fortsatt drift. Forutsetningen om fortsatt drift skal legges til grunn for årsregnskapet med mindre ledelsen enten har til hensikt å avvikle selskapet eller virksomheten, eller ikke har noe annet realistisk alternativ.

Revisors oppgaver og plikter ved revisjonen av årsregnskapet

Vårt mål er å oppnå betryggende sikkerhet for at årsregnskapet som helhet ikke inneholder vesentlig feilinformasjon, verken som følge av misligheter eller feil, og å avgi en revisjonsberetning som inneholder vår konklusjon. Betryggende sikkerhet er en høy grad av sikkerhet, men ingen garanti for at en revisjon utført i samsvar med ISA-ene, alltid vil avdekke vesentlig feilinformasjon. Feilinformasjon kan skyldes misligheter eller feil og er å anse som vesentlig dersom den enkeltvis eller samlet med rimelighet kan forventes å påvirke de økonomiske beslutningene som brukerne foretar på grunnlag av årsregnskapet.

Som del av en revisjon i samsvar med ISA-ene, utøver vi profesjonelt skjønn og utviser profesjonell skepsis gjennom hele revisjonen. I tillegg:

- identifiserer og vurderer vi risikoen for vesentlig feilinformasjon i årsregnskapet, enten det skyldes misligheter eller feil. Vi utfører og gjennomfører revisjonshandlinger for å håndtere slike risikoer, og innhenter revisjonsbevis som er tilstrekkelig og hensiktsmessig som grunnlag for vår konklusjon. Risikoen for at vesentlig feilinformasjon som følge av misligheter ikke blir avdekket, er



Building a better
working world

- høyere enn for feilinformasjon som skyldes feil, siden misligheter kan innebære samarbeid, forfalskning, bevisste utelatelser, uriktige fremstillinger eller overstyring av intern kontroll.
- opparbeider vi oss en forståelse av den interne kontrollen som er relevant for revisjonen, for å utforme revisjonshandlinger som er hensiktsmessige etter omstendighetene, men ikke for å gi uttrykk for en mening om effektiviteten av selskapets interne kontroll.
 - evaluerer vi om de anvendte regnskapsprinsippene er hensiktsmessige og om regnskapsestimatene og tilhørende noteopplysninger utarbeidet av ledelsen er rimelige.
 - konkluderer vi på om ledelsens bruk av fortsatt drift-forutsetningen er hensiktsmessig, og, basert på innhentede revisjonsbevis, hvorvidt det foreligger vesentlig usikkerhet knyttet til hendelser eller forhold som kan skape betydelig tvil om selskapets evne til fortsatt drift. Dersom vi konkluderer med at det eksisterer vesentlig usikkerhet, kreves det at vi i revisjonsberetningen henleder oppmerksomheten på tilleggsopplysningene i årsregnskapet, eller, dersom slike tilleggsopplysninger ikke er tilstrekkelige, at vi modifiserer vår konklusjon om årsregnskapet. Våre konklusjoner er basert på revisjonsbevis innhentet frem til datoen for revisjonsberetningen. Etterfølgende hendelser eller forhold kan imidlertid medføre at selskapet ikke kan fortsette driften.
 - evaluerer vi den samlede presentasjonen, strukturen og innholdet i årsregnskapet, inkludert tilleggsopplysningene, og hvorvidt årsregnskapet gir uttrykk for de underliggende transaksjonene og hendelsene på en måte som gir et rettviseende bilde.

Vi kommuniserer med styret blant annet om det planlagte omfanget av og tidspunktet for revisjonsarbeidet og eventuelle vesentlige funn i revisjonen, herunder vesentlige svakheter i den interne kontrollen som vi avdekker gjennom revisjonen.

Bergen, 11. juli 2022
ERNST & YOUNG AS

Revisjonsberetningen er signert elektronisk

Jørn Knutsen
statsautorisert revisor

Pernneu Dokumenttrekkel: I08AB-7T5E2-E3VJ5-IMMLCG-3F35Y-5U0P5



PENNEO

Signaturene i dette dokumentet er juridisk bindende. Dokument signert med "Penneo™ - sikker digital signatur".
De signerende parter sin identitet er registrert, og er listet nedenfor.

"Med min signatur bekrefter jeg alle datoer og innholdet i dette dokument."

Jørn Knutsen

Statsautorisert revisor

Serienummer: 9578-5992-4-3012515

IP: 213.52.xxx.xxx

2022-07-11 18:30:55 UTC



Penneo DokumentInnøkkel: ID6AB-7T5E2-E3VJ5-MMMLCG-3F35Y-SU0P5

Dokumentet er signert digitalt, med **Penneo.com**. Alle digitale signatur-data i dokumentet er sikret og validert av den datamaskin-utregnede hash-verdien av det opprinnelige dokument. Dokumentet er låst og tids-stemplet med et sertifikat fra en betrodd tredjepart. All kryptografisk bevis er integrert i denne PDF, for fremtidig validering (hvis nødvendig).

Hvordan bekrefter at dette dokumentet er originalen?

Dokumentet er beskyttet av ett Adobe CDS sertifikat. Når du åpner dokumentet i

Adobe Reader, skal du kunne se at dokumentet er sertifisert av **Penneo e-signature service <penneo@penneo.com>**. Dette garanterer at innholdet i dokumentet ikke har blitt endret.

Det er lett å kontrollere de kryptografiske beviser som er lokalisert inne i dokumentet, med Penneo validator - <https://penneo.com/validate>