



## ÅRSREGNSKAPET FOR REGNSKAPSÅRET 2020 - GENERELL INFORMASJON

### Enheten

Organisasjonsnummer: 954 011 984  
Organisasjonsform: Aksjeselskap  
Foretaksnavn: TANNHAUSER GATE AS  
Forretningsadresse: Parkveien 53B  
0256 OSLO

### Regnskapsår

Årsregnskapets periode: 01.01.2020 - 31.12.2020

### Konsern

Morselskap i konsern: Ja  
Konsernregnskap lagt ved: Nei

### Regnskapsregler

Regler for små foretak benyttet: Ja  
Benyttet ved utarbeidelsen av årsregnskapet til selskapet: Regnskapslovens alminnelige regler

### Årsregnskapet fastsatt av kompetent organ

Bekreftet av representant for selskapet: Alan Robert Milligan  
Dato for fastsettelse av årsregnskapet: 19.08.2021

### Grunnlag for avgivelse

År 2020: Årsregnskapet er elektronisk innlevert  
År 2019: Tall er hentet fra elektronisk innlevert årsregnskap fra 2020

*Det er ikke krav til at årsregnskapet m.v. som sendes til Regnskapsregisteret er undertegnet. Kontrollen på at dette er utført ligger hos revisor/enhetens øverste organ. Sikkerheten ivaretas ved at innsender har rolle/rettighet for innsending av årsregnskapet via Altinn, og ved at det bekreftes at årsregnskapet er fastsatt av kompetent organ.*

Brønnøysundregistrene, 18.09.2022



## Resultatregnskap

Beløp i: NOK	Note	2020	2019
<b>RESULTATREGNSKAP</b>			
<b>Inntekter</b>			
Salgsinntekt			290 477
Annen driftsinntekt		17 192	
<b>Sum inntekter</b>		<b>17 192</b>	<b>290 477</b>
<b>Kostnader</b>			
Varekostnad			162 619
Avskrivning av driftsmidler og immaterielle eiendeler	3	13 000	13 000
Annen driftskostnad	1	289 894	292 816
<b>Sum kostnader</b>		<b>302 894</b>	<b>468 434</b>
<b>Driftsresultat</b>		<b>-285 702</b>	<b>-177 957</b>
<b>Finansinntekter og finanskostnader</b>			
Inntekt på investering i annet foretak i samme konsern	4	38 688	
Annen renteinntekt		9	11 372
<b>Sum finansinntekter</b>		<b>38 697</b>	<b>11 372</b>
Verdireduksjon markedsbaserte omløpsmidler		2 733	
Annen finanskostnad			5 012
<b>Sum finanskostnader</b>		<b>2 733</b>	<b>5 012</b>
<b>Netto finans</b>		<b>35 964</b>	<b>6 360</b>
<b>Ordinært resultat før skattekostnad</b>		<b>-249 737</b>	<b>-171 597</b>
Skattekostnad på ordinært resultat	2	-62 852	-37 751
<b>Ordinært resultat etter skattekostnad</b>		<b>-186 885</b>	<b>-133 846</b>
<b>Årsresultat</b>	7	<b>-186 885</b>	<b>-133 846</b>
<b>Årsresultat etter minoritetsinteresser</b>		<b>-186 885</b>	<b>-133 846</b>
<b>Totalresultat</b>		<b>-186 885</b>	<b>-133 846</b>
<b>Overføringer og disponeringer</b>			



## Resultatregnskap

<b>Beløp i: NOK</b>	<b>Note</b>	<b>2020</b>	<b>2019</b>
Udekket tap		-75 943	
Overført fra annen egenkapital		-110 942	-133 846
<b>Sum overføringer og disponeringer</b>		<b>-186 885</b>	<b>-133 846</b>



## Balanse

Beløp i: NOK	Note	2020	2019
<b>BALANSE - EIENDELER</b>			
<b>Anleggsmidler</b>			
<b>Immaterielle eiendeler</b>			
Konsesjoner, patenter o.l.	3	10 000	10 000
Utsatt skattefordel	2	224 809	161 957
<b>Sum immaterielle eiendeler</b>		<b>234 809</b>	<b>171 957</b>
<b>Varige driftsmidler</b>			
Tomter, bygninger o.a. fast eiendom	3	30 893	43 893
<b>Sum varige driftsmidler</b>		<b>30 893</b>	<b>43 893</b>
<b>Finansielle anleggsmidler</b>			
Investering i annet foretak i samme konsern	4	18 450	22 500
Investeringer i aksjer og andeler	5	200 000	200 000
<b>Sum finansielle anleggsmidler</b>		<b>218 450</b>	<b>222 500</b>
<b>Sum anleggsmidler</b>		<b>484 152</b>	<b>438 350</b>
<b>Omløpsmidler</b>			
<b>Varer</b>			
<b>Fordringer</b>			
Kundefordringer		8 599	12 349
Andre kortsiktige fordringer		38 597	26 487
Aksjonærfordring			176 632
<b>Sum fordringer</b>		<b>47 197</b>	<b>215 468</b>
<b>Bankinnskudd, kontanter og lignende</b>			
Bankinnskudd, kontanter o.l.		3 161	41 516
<b>Sum bankinnskudd, kontanter og lignende</b>		<b>3 161</b>	<b>41 516</b>
<b>Sum omløpsmidler</b>		<b>50 358</b>	<b>256 984</b>
<b>SUM EIENDELER</b>		<b>534 509</b>	<b>695 334</b>



## Balanse

Beløp i: NOK	Note	2020	2019
<b>BALANSE - EGENKAPITAL OG GJELD</b>			
<b>Egenkapital</b>			
<b>Innskutt egenkapital</b>			
Aksjekapital	6	100 000	100 000
<b>Sum innskutt egenkapital</b>		<b>100 000</b>	<b>100 000</b>
<b>Opptjent egenkapital</b>			
Annen egenkapital			110 942
Udekket tap		75 943	
<b>Sum opptjent egenkapital</b>		<b>-75 943</b>	<b>110 942</b>
<b>Sum egenkapital</b>	7, 9	<b>24 057</b>	<b>210 942</b>
<b>Gjeld</b>			
<b>Langsiktig gjeld</b>			
<b>Annen langsiktig gjeld</b>			
Øvrig langsiktig gjeld	8	410 324	410 324
<b>Sum annen langsiktig gjeld</b>		<b>410 324</b>	<b>410 324</b>
<b>Sum langsiktig gjeld</b>		<b>410 324</b>	<b>410 324</b>
<b>Kortsiktig gjeld</b>			
Leverandørgjeld		72 149	74 067
Annen kortsiktig gjeld		27 980	
<b>Sum kortsiktig gjeld</b>		<b>100 128</b>	<b>74 067</b>
<b>Sum gjeld</b>		<b>510 453</b>	<b>484 391</b>
<b>SUM EGENKAPITAL OG GJELD</b>		<b>534 509</b>	<b>695 334</b>



## Brønnøysundregistrene

### ÅRSREGNSKAP FOR REGNSKAPSÅRET 2020 - GENERELL INFORMASJON

Journalnummer: 2021 671508

#### Enheten

Organisasjonsnummer: 954 011 984  
Organisasjonsform: Aksjeselskap  
Foretaksnavn: TANNHAUSER GATE AS  
Forretningsadresse: Nordre Tasken Gård  
Tasken 5  
1580 RYGGE

#### Regnskapsår

Årsregnskapets periode: 01.01.2020 - 31.12.2020

#### Konsern

Mørselskap i konsern: Ja  
Konsernregnskap lagt ved: Nei

#### Regnskapsregler

Regler for små foretak benyttet: Ja  
Benyttet ved utarbeidelsen av  
årsregnskapet til selskapet: Regnskapslovens alminnelige regler

#### Årsregnskapet fastsatt av kompetent organ

Bekreftet av representant for selskapet: Alan Robert Milligan  
Dato for fastsettelse av årsregnskapet: 19.08.2021

#### Revisjon

Selskapet har besluttet at årsregnskapet  
ikke skal revideres: Ja  
Årsregnskapet er utarbeidet av ekstern  
autorisert regnskapsfører: Ja  
Ekstern autorisert regnskapsfører har i  
løpet av regnskapsåret bistått ved den  
løpende regnskapsføringen eller utført  
andre tjenester for selskapet enn å  
utarbeide årsregnskapet: Ja

#### Grunnlag for avgivelse

År 2020: Årsregnskap er elektronisk innlevert.  
År 2019: Tall er hentet fra elektronisk innlevert årsregnskap fra 2020.

*Det er ikke krav til at årsregnskapet m.v. som sendes til Regnskapsregisteret er undertegnet. Kontrollen på at dette er utført ligger hos revisor/enhetens øverste organ. Sikkerheten ivaretas ved at innsender har rolle/rettighet for innsending av årsregnskapet via Altinn, og ved at det bekreftes at årsregnskapet er fastsatt av kompetent organ.*

Brønnøysundregistrene, 23.08.2021

---

Brønnøysundregistrene  
Postadresse: Postboks 900, 8910 Brønnøysund  
Telefon: 75 00 75 00  
E-post: firmapost@brreg.no Internett: www.brreg.no  
Organisasjonsnummer: 974 760 673



Organisasjonsnr: 954 011 984  
TANNHAUSER GATE AS

## RESULTATREGNSKAP

<b>Beløp i: NOK</b>	<b>Note</b>	<b>2020</b>	<b>2019</b>
<b>RESULTATREGNSKAP</b>			
<b>Inntekter</b>			
Salgsinntekt			290 477
Annen driftsinntekt		17 192	
<b>Sum inntekter</b>		<b>17 192</b>	<b>290 477</b>
<b>Kostnader</b>			
Varekostnad			162 619
Avskrivning av driftsmidler og immaterielle eiendeler	3	13 000	13 000
Annen driftskostnad	1	289 894	292 816
<b>Sum kostnader</b>		<b>302 894</b>	<b>468 434</b>
<b>Driftsresultat</b>		<b>-285 702</b>	<b>-177 957</b>
<b>Finansinntekter og finanskostnader</b>			
Inntekt på investering i annet foretak i samme konsern	4	38 688	
Annen renteinntekt		9	11 372
<b>Sum finansinntekter</b>		<b>38 697</b>	<b>11 372</b>
Verdireduksjon markedsbaserte omløpsmidler		2 733	
Annen finanskostnad			5 012
<b>Sum finanskostnader</b>		<b>2 733</b>	<b>5 012</b>
<b>Netto finans</b>		<b>35 964</b>	<b>6 360</b>
<b>Ordinært resultat før skattekostnad</b>		<b>-249 737</b>	<b>-171 597</b>
Skattekostnad på ordinært resultat	2	-62 852	-37 751
<b>Ordinært resultat etter skattekostnad</b>		<b>-186 885</b>	<b>-133 846</b>
<b>Årsresultat</b>	7	<b>-186 885</b>	<b>-133 846</b>
<b>Årsresultat etter minoritetsinteresser</b>		<b>-186 885</b>	<b>-133 846</b>
<b>Totalresultat</b>		<b>-186 885</b>	<b>-133 846</b>
<b>Overføringer og disponeringer</b>			
Udekket tap		-75 943	
Overført fra annen egenkapital		-110 942	-133 846



Sum overføringer og  
disponeringer

-186 885

-133 846



Organisasjonsnr: 954 011 984  
TANNHAUSER GATE AS

## BALANSE

Beløp i: NOK	Note	2020	2019
<b>BALANSE - EIENDELER</b>			
<b>Anleggsmidler</b>			
<b>Immaterielle eiendeler</b>			
Konsesjoner, patenter o.l.	3	10 000	10 000
Utsatt skattefordel	2	224 809	161 957
<b>Sum immaterielle eiendeler</b>		<b>234 809</b>	<b>171 957</b>
<b>Varige driftsmidler</b>			
Tomter, bygninger o.a. fast eiendom	3	30 893	43 893
<b>Sum varige driftsmidler</b>		<b>30 893</b>	<b>43 893</b>
<b>Finansielle anleggsmidler</b>			
Investering i annet foretak i samme konsern	4	18 450	22 500
Investeringer i aksjer og andeler	5	200 000	200 000
<b>Sum finansielle anleggsmidler</b>		<b>218 450</b>	<b>222 500</b>
<b>Sum anleggsmidler</b>		<b>484 152</b>	<b>438 350</b>
<b>Omløpsmidler</b>			
<b>Varer</b>			
<b>Fordringer</b>			
Kundefordringer		8 599	12 349
Andre kortsiktige fordringer		38 597	26 487
Aksjonærfordring			176 632
<b>Sum fordringer</b>		<b>47 197</b>	<b>215 468</b>
<b>Bankinnskudd, kontanter og lignende</b>			
Bankinnskudd, kontanter o. l.		3 161	41 516
<b>Sum bankinnskudd, kontanter og lignende</b>		<b>3 161</b>	<b>41 516</b>
<b>Sum omløpsmidler</b>		<b>50 358</b>	<b>256 984</b>
<b>SUM EIENDELER</b>		<b>534 509</b>	<b>695 334</b>

## BALANSE - EGENKAPITAL OG GJELD

Egenkapital  
Innskutt egenkapital



Aksjekapital	6	100 000	100 000
<b>Sum innskutt egenkapital</b>		<b>100 000</b>	<b>100 000</b>
<b>Opptjent egenkapital</b>			
Annen egenkapital			110 942
Udekket tap		75 943	
<b>Sum opptjent egenkapital</b>		<b>-75 943</b>	<b>110 942</b>
<b>Sum egenkapital</b>	<b>7, 9</b>	<b>24 057</b>	<b>210 942</b>
<b>Gjeld</b>			
<b>Langsiktig gjeld</b>			
Annen langsiktig gjeld			
Øvrig langsiktig gjeld	8	410 324	410 324
<b>Sum annen langsiktig gjeld</b>		<b>410 324</b>	<b>410 324</b>
<b>Sum langsiktig gjeld</b>		<b>410 324</b>	<b>410 324</b>
<b>Kortsiktig gjeld</b>			
Leverandørgjeld		72 149	74 067
Annen kortsiktig gjeld		27 980	
<b>Sum kortsiktig gjeld</b>		<b>100 128</b>	<b>74 067</b>
<b>Sum gjeld</b>		<b>510 453</b>	<b>484 391</b>
<b>SUM EGENKAPITAL OG GJELD</b>		<b>534 509</b>	<b>695 334</b>



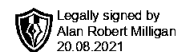
Organisasjonsnr: 954 011 984  
TANNHAUSER GATE AS

NOTEOPPLYSNINGER - SELSKAP - alle poster oppgitt i hele tall

Note

Antall årsverk i regnskapsåret

Virksomheten har hatt følgende antall årsverk:  
0.00



## Årsregnskap 2020

### Tannhauser Gate AS

#### Innhold:

**Resultat**  
**Balanse**  
**Noter**



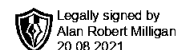
Org.nr: 954 011 984



## Resultatregnskap

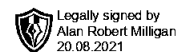
### Tannhauser Gate AS

Driftsinntekter og driftskostnader	Note	2020	2019
Salgsinntekt		0	290 477
Annen driftsinntekt		17 192	0
<b>Sum driftsinntekter</b>		<b>17 192</b>	<b>290 477</b>
Varekostnad		0	162 619
Avskrivning av driftsmidler og immaterielle eiendeler	3	13 000	13 000
Annen driftskostnad	1	289 894	292 816
<b>Sum driftskostnader</b>		<b>302 894</b>	<b>468 434</b>
<b>Driftsresultat</b>		<b>-285 702</b>	<b>-177 957</b>
<b>Finansinntekter og finanskostnader</b>			
Inntekt på investering i annet foretak i samme konsern	4	38 688	0
Annen renteinntekt		9	11 372
Verdireduksjon markedsbaserte omløpsmidler		2 733	0
Annen finanskostnad		0	5 012
<b>Resultat av finansposter</b>		<b>35 964</b>	<b>6 360</b>
<b>Ordinært resultat før skattekostnad</b>		<b>-249 737</b>	<b>-171 597</b>
Skattekostnad på ordinært resultat	2	-62 852	-37 751
<b>Ordinært resultat</b>		<b>-186 885</b>	<b>-133 846</b>
<b>Årsresultat</b>	7	<b>-186 885</b>	<b>-133 846</b>
<b>Overføringer</b>			
Overført til udekket tap		75 943	0
Overført fra annen egenkapital		110 942	133 846
<b>Sum overføringer</b>		<b>-186 885</b>	<b>-133 846</b>



### Balanse Tannhauser Gate AS

Eiendeler	Note	2020	2019
<b>Anleggsmidler</b>			
<b>Immaterielle eiendeler</b>			
Konsesjoner, patenter o.l.	3	10 000	10 000
Utsatt skattefordel	2	224 809	161 957
<b>Sum immaterielle eiendeler</b>		<b>234 809</b>	<b>171 957</b>
<b>Varige driftsmidler</b>			
Tomter, bygninger o.a. fast eiendom	3	30 893	43 893
<b>Sum varige driftsmidler</b>		<b>30 893</b>	<b>43 893</b>
<b>Finansielle anleggsmidler</b>			
Investeringer i annet foretak i samme konsern	4	18 450	22 500
Investeringer i aksjer og andeler	5	200 000	200 000
<b>Sum finansielle anleggsmidler</b>		<b>218 450</b>	<b>222 500</b>
<b>Sum anleggsmidler</b>		<b>484 152</b>	<b>438 350</b>
<b>Omløpsmidler</b>			
<b>Fordringer</b>			
Kundefordringer		8 599	12 349
Andre kortsiktige fordringer		38 597	26 487
Aksjonærfordring		0	176 632
<b>Sum fordringer</b>		<b>47 197</b>	<b>215 468</b>
<b>Investeringer</b>			
Bankinnskudd, kontanter o.l.		3 161	41 516
<b>Sum omløpsmidler</b>		<b>50 358</b>	<b>256 984</b>
<b>Sum eiendeler</b>		<b>534 509</b>	<b>695 334</b>



## Balanse

### Tannhauser Gate AS

<b>Egenkapital og gjeld</b>	<b>Note</b>	<b>2020</b>	<b>2019</b>
<b>Innskutt egenkapital</b>			
Aksjekapital	6	100 000	100 000
<b>Sum innskutt egenkapital</b>		<b>100 000</b>	<b>100 000</b>
<b>Opptjent egenkapital</b>			
Annen egenkapital		0	110 942
Udekket tap		-75 943	0
<b>Sum opptjent egenkapital</b>		<b>-75 943</b>	<b>110 942</b>
<b>Sum egenkapital</b>	<b>7, 9</b>	<b>24 057</b>	<b>210 942</b>
<b>Gjeld</b>			
<b>Annen langsiktig gjeld</b>			
Øvrig langsiktig gjeld	8	410 324	410 324
<b>Sum annen langsiktig gjeld</b>		<b>410 324</b>	<b>410 324</b>
<b>Kortsiktig gjeld</b>			
Leverandørgjeld		72 149	74 067
Annen kortsiktig gjeld		27 980	0
<b>Sum kortsiktig gjeld</b>		<b>100 128</b>	<b>74 067</b>
<b>Sum gjeld</b>		<b>510 453</b>	<b>484 391</b>
<b>Sum egenkapital og gjeld</b>		<b>534 509</b>	<b>695 334</b>

Rygge, 19.08.2021  
Styret i Tannhauser Gate AS

Alan Robert Milligan  
Styrets leder/ Daglig leder



## Noter

### Tannhauser Gate AS

#### Regnskapsprinsipper

Årsregnskapet er satt opp i samsvar med regnskapsloven og NRS 8 - God regnskapsskikk for små foretak.

#### Driftsinntekter

Inntektsføring ved salg av varer skjer på leveringstidspunktet. Tjenester inntektsføres etter hvert som de leveres.

#### Skatt

Skattekostnaden i resultatregnskapet omfatter både periodens betalbare skatt og endring i utsatt skatt. Utsatt skatt er beregnet med 22 % på grunnlag av de midlertidige forskjeller som eksisterer mellom regnskapsmessige og skattemessige verdier, samt ligningsmessig underskudd til fremføring ved utgangen av regnskapsåret. Skatteøkende og skattereduserende midlertidige forskjeller som reverserer eller kan reverseres i samme periode er utlignet og nettoført.

#### Klassifisering og vurdering av anleggsmidler

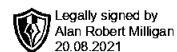
Anleggsmidler omfatter eiendeler bestemt til varig eie og bruk. Anleggsmidler er vurdert til anskaffelseskost. Varige driftsmidler balanseføres og avskrives over driftsmidlets økonomiske levetid.

#### Klassifisering og vurdering av omløpsmidler

Omløpsmidler og kortsiktig gjeld omfatter normalt poster som forfaller til betaling innen ett år etter balansedagen, samt poster som knytter seg til varekretsløpet. Omløpsmidler vurderes til laveste verdi av anskaffelseskost og virkelig verdi.

#### Fordringer

Kundefordringer og andre fordringer oppføres til pålydende etter fradrag for avsetning til forventet tap. Avsetning til tap gjøres på grunnlag av en individuell vurdering av de enkelte fordringene.



## Noter

### Tannhauser Gate AS

**Note 1 Lønnskostnader, antall ansatte, godtgjørelser, lån til ansatte m.m.**

Selskapet har ingen ansatte og følgelig ingen pensjonsordning.

Daglig leder og styre har ikke mottatt noen godtgjørelse i 2020. Det foreligger ikke avtale om bonus, etterlønn eller tegningsretter for styremedlemmer eller daglig leder.

Revisjon er fravalgt.



## Noter

### Tannhauser Gate AS

#### Note 2 Skatt

Årets skattekostnad	2020	2019
Resultatført skatt på ordinært resultat:		
Betalbar skatt	0	0
Endring i utsatt skattefordel	-62 852	-37 751
<b>Skattekostnad ordinært resultat</b>	<b>-62 852</b>	<b>-37 751</b>
Skattepliktig inntekt:		
Ordinært resultat før skatt	-249 737	-171 597
Permanente forskjeller	-35 955	0
Endring i midlertidige forskjeller	106 222	130 061
<b>Skattepliktig inntekt</b>	<b>-179 470</b>	<b>-41 536</b>
Betalbar skatt i balansen:		
Betalbar skatt på årets resultat	0	0
<b>Sum betalbar skatt i balansen</b>	<b>0</b>	<b>0</b>

Skatteeffekten av midlertidige forskjeller og underskudd til fremføring som har gitt opphav til utsatt skatt og utsatte skattefordeler, spesifisert på typer av midlertidige forskjeller

	2020	2019	Endring
Varige driftsmidler	-73 018	-62 343	10 675
Gevinst – og tapskonto	382 184	477 731	95 547
<b>Sum</b>	<b>309 166</b>	<b>415 388</b>	<b>106 222</b>
Akkumulert fremførbart underskudd	-1 331 024	-1 151 554	179 470
<b>Grunnlag for utsatt skattefordel</b>	<b>-1 021 859</b>	<b>-736 166</b>	<b>285 692</b>
<b>Utsatt skattefordel (22 %)</b>	<b>-224 809</b>	<b>-161 957</b>	<b>62 852</b>

#### Note 3 Anleggsmidler

	Film manus	Maskiner/bi ler	Eiendom	Sum
Anskaffelseskost pr. 01.01.20	74 342	152 161	133 893	360 395
<b>= Anskaffelseskost 31.12.20</b>	<b>74 342</b>	<b>152 161</b>	<b>133 893</b>	<b>360 395</b>
Akkumulerte avskrivninger 31.12.20	64 342	152 161	103 000	319 502
<b>= Bokført verdi 31.12.20</b>	<b>10 000</b>	<b>0</b>	<b>30 893</b>	<b>40 893</b>
Årets ordinære avskrivninger			13 000	13 000
Økonomisk levetid	0 år	5 år	10 år	



## Noter

### Tannhauser Gate AS

#### Note 4 Datterselskap, TS og FKV

	Kontor- kommune	Eier- andel	Anskaffelses kost	Balanseført verdi	Egenkapital	Resultat
<b>DS/FKV/TS</b>						
White	RÅDE	86,1%	18 450	18 450	-496 215	-448 639
Rabbit The World Is Yours AS						
<b>Sum</b>			<b>18 450</b>	<b>18 450</b>	<b>-496 215</b>	<b>-448 639</b>

#### Note 5 Verdipapirer

	Eier- andel	Anskaffelses kost	Balanseført verdi
<b>Anleggsmidler</b>			
Ai Ventures I AS	7,2%	200 000	200 000
<b>Sum</b>		<b>200 000</b>	<b>200 000</b>

#### Note 6 Aksjonærer

Aksjekapitalen i Tannhauser Gate AS pr. 31.12 består av:

	Antall	Pålydende	Bokført
Ordinære aksjer	10 000	10,0	100 000
<b>Sum</b>	<b>10 000</b>		<b>100 000</b>

#### Eierstruktur

De største aksjonærene i % pr. 31.12 var:

	Ordinære	Eierandel	Stemmeandel
Alan Robert Milligan	10 000	100,0	100,0

Aksjer og opsjoner eiet av medlemmer i styret og daglig leder:

Navn	Verv	Ordinære
Alan Robert Milligan	Styrets leder/ Daglig leder	10 000
<b>Totalt antall aksjer</b>		<b>10 000</b>



## Noter

### Tannhauser Gate AS

#### Note 7 Egenkapital

	Aksjekapital	Annen egenkapital	Sum egenkapital
Pr. 31.12.2019	100 000	110 942	210 942
Pr 01.01.2020	<b>100 000</b>	<b>110 942</b>	<b>210 942</b>
Årets resultat		-186 885	-186 885
Pr 31.12.2020	<b>100 000</b>	<b>-75 943</b>	<b>24 057</b>

#### Note 8 Langsiktig gjeld

	2020	2019
<b>Langsiktig gjeld</b>		
Gjeld til Åse M.	349 112	349 112
Gjeld til Charching Invest	61 212	61 212
<b>Sum</b>	<b>410 324</b>	<b>410 324</b>

Lånet er ikke renteberegnet.

#### Note 9 Fortsatt drift

Resultatet for 2020 viser et underskudd på kr. 186 885 etter skatt, mot kr. 133 846 i 2019.

Vi vil gjøre oppmerksom på at egenkapitalen er tapt og styret skal etter Aksjelovens § 3-5 påse at selskapet til enhver tid har en reell egenkapital som er forsvarlig ut fra risiko ved og omfanget av virksomhet.

Tannhauser Gate er et holding selskap som besitter aksjer som forventet å ha en del høyere verdi i salg av aksjene enn ved investering. Eier vil låne selskapet NOK 300.000,- i 2021 for å sikre videre drift.