



## ÅRSREGNSKAPET FOR REGNSKAPSÅRET 2021 - GENERELL INFORMASJON

### Enheten

Organisasjonsnummer: 922 844 984  
Organisasjonsform: Aksjeselskap  
Foretaksnavn: ESO PROSJEKT AS  
Forretningsadresse: Vollsveien 4  
1366 LYSAKER

### Regnskapsår

Årsregnskapets periode: 01.01.2021 - 31.12.2021

### Konsern

Morselskap i konsern: Nei

### Regnskapsregler

Regler for små foretak benyttet: Ja  
Benyttet ved utarbeidelsen av årsregnskapet til selskapet: Regnskapslovens alminnelige regler

### Årsregnskapet fastsatt av kompetent organ

Bekreftet av representant for selskapet: Abaci AS  
Dato for fastsettelse av årsregnskapet: 14.01.2022

### Grunnlag for avgivelse

År 2021: Årsregnskapet er elektronisk innlevert  
År 2020: Tall er hentet fra elektronisk innlevert årsregnskap fra 2021

*Det er ikke krav til at årsregnskapet m.v. som sendes til Regnskapsregisteret er undertegnet. Kontrollen på at dette er utført ligger hos revisor/enhetens øverste organ. Sikkerheten ivaretas ved at innsender har rolle/rettighet for innsending av årsregnskapet via Altinn, og ved at det bekreftes at årsregnskapet er fastsatt av kompetent organ.*

Brønnøysundregistrene, 05.03.2023



### Resultatregnskap

Beløp i: NOK	Note	2021	2020
<b>RESULTATREGNSKAP</b>			
<b>Inntekter</b>			
Salgsinntekt		372 601	51 000
<b>Sum inntekter</b>	8	<b>372 601</b>	<b>51 000</b>
<b>Kostnader</b>			
Lønnskostnad	5	75 443	
Annen driftskostnad		25 903	23 392
<b>Sum kostnader</b>		<b>101 346</b>	<b>23 392</b>
<b>Driftsresultat</b>		<b>271 254</b>	<b>27 608</b>
<b>Finansinntekter og finanskostnader</b>			
Inntekt på investering i annet foretak i samme konsern		99 000	
Annen renteinntekt			24
Annen finansinntekt		298 320	407 390
<b>Sum finansinntekter</b>		<b>397 320</b>	<b>407 414</b>
Annen finanskostnad		530	507
<b>Sum finanskostnader</b>		<b>530</b>	<b>507</b>
<b>Netto finans</b>		<b>396 791</b>	<b>406 907</b>
<b>Ordinært resultat før skattekostnad</b>		<b>668 045</b>	<b>434 515</b>
Skattekostnad på ordinært resultat	6	60 212	5 528
<b>Ordinært resultat etter skattekostnad</b>		<b>607 833</b>	<b>428 987</b>
<b>Årsresultat</b>	3	<b>607 833</b>	<b>428 987</b>
<b>Årsresultat etter minoritetsinteresser</b>		<b>607 833</b>	<b>428 987</b>
<b>Totalresultat</b>		<b>607 833</b>	<b>428 987</b>
<b>Overføringer og disponeringer</b>			
Ordinært utbytte		806 750	
Udekket tap			230 065



## Resultatregnskap

<b>Beløp i: NOK</b>	<b>Note</b>	<b>2021</b>	<b>2020</b>
Avsatt til annen egenkapital			198 922
Overført fra annen egenkapital		-198 917	
<b>Sum overføringer og disponeringer</b>	<b>3</b>	<b>607 833</b>	<b>428 987</b>



### Balanse

Beløp i: NOK	Note	2021	2020
<b>BALANSE - EIENDELER</b>			
<b>Anleggsmidler</b>			
<b>Immaterielle eiendeler</b>			
Utsatt skattefordel	6		
<b>Finansielle anleggsmidler</b>			
Lån til foretak i samme konsern	7		
Investeringer i tilknyttet selskap			66 000
<b>Sum finansielle anleggsmidler</b>			<b>66 000</b>
<b>Sum anleggsmidler</b>		<b>0</b>	<b>66 000</b>
<b>Omløpsmidler</b>			
<b>Varer</b>			
<b>Fordringer</b>			
Kundefordringer	7	37 125	63 750
Konsernfordringer	7	364 320	235 635
<b>Sum fordringer</b>		<b>401 445</b>	<b>299 385</b>
<b>Bankinnskudd, kontanter og lignende</b>			
Bankinnskudd, kontanter o.l.	4	1 160 726	522 362
<b>Sum bankinnskudd, kontanter og lignende</b>		<b>1 160 726</b>	<b>522 362</b>
<b>Sum omløpsmidler</b>		<b>1 562 171</b>	<b>821 747</b>
<b>SUM EIENDELER</b>		<b>1 562 171</b>	<b>887 747</b>
<b>BALANSE - EGENKAPITAL OG GJELD</b>			
<b>Egenkapital</b>			
<b>Innskutt egenkapital</b>			
Aksjekapital	2, 3	450 000	450 000
Beholdning av egne aksjer	2		
Annen innskutt egenkapital		219 065	219 065



## Balanse

<b>Beløp i: NOK</b>	<b>Note</b>	<b>2021</b>	<b>2020</b>
<b>Sum innskutt egenkapital</b>		<b>669 065</b>	<b>669 065</b>
<b>Opptjent egenkapital</b>			
Annen egenkapital	9	5	198 922
<b>Sum opptjent egenkapital</b>		<b>5</b>	<b>198 922</b>
<b>Sum egenkapital</b>	3	<b>669 070</b>	<b>867 987</b>
<b>Gjeld</b>			
<b>Langsiktig gjeld</b>			
Utsatt skatt	6	163	281
<b>Sum avsetninger for forpliktelser</b>		<b>163</b>	<b>281</b>
<b>Annen langsiktig gjeld</b>			
<b>Sum langsiktig gjeld</b>		<b>163</b>	<b>281</b>
<b>Kortsiktig gjeld</b>			
Leverandørgjeld		3 842	2 164
Betalbar skatt	6	60 330	5 247
Skyldig offentlige avgifter		15 033	12 068
Utbytte		806 750	
Annen kortsiktig gjeld		6 983	
<b>Sum kortsiktig gjeld</b>		<b>892 938</b>	<b>19 479</b>
<b>Sum gjeld</b>		<b>893 101</b>	<b>19 760</b>
<b>SUM EGENKAPITAL OG GJELD</b>		<b>1 562 171</b>	<b>887 747</b>



## Brønnøysundregistrene

### ÅRSREGNSKAP FOR REGNSKAPSÅRET 2021 - GENERELL INFORMASJON

Journalnummer: 2022 107514

#### Enheten

Organisasjonsnummer: 922 844 984  
Organisasjonsform: Aksjeselskap  
Foretaksnavn: ESO PROSJEKT AS  
Forretningsadresse: Vollsveien 4  
1366 LYSAKER

#### Regnskapsår

Årsregnskapets periode: 01.01.2021 - 31.12.2021

#### Konsern

Morselskap i konsern: Nei

#### Regnskapsregler

Regler for små foretak benyttet: Ja  
Benyttet ved utarbeidelsen av  
årsregnskapet til selskapet: Regnskapslovens alminnelige regler

#### Årsregnskapet fastsatt av kompetent organ

Bekreftet av representant for selskapet: Abaci AS  
Dato for fastsettelse av årsregnskapet: 14.01.2022

#### Revisjon

Selskapet har besluttet at årsregnskapet  
ikke skal revideres: Ja  
Årsregnskapet er utarbeidet av ekstern  
autorisert regnskapsfører: Ja  
Ekstern autorisert regnskapsfører har i  
løpet av regnskapsåret bistått ved den  
løpende regnskapsføringen eller utført  
andre tjenester for selskapet enn å  
utarbeide årsregnskapet: Ja

#### Grunnlag for avgivelse

År 2021: Årsregnskap er elektronisk innlevert.  
År 2020: Tall er hentet fra elektronisk innlevert årsregnskap fra 2021.

*Det er ikke krav til at årsregnskapet m.v. som sendes til Regnskapsregisteret er undertegnet. Kontrollen på at dette er utført ligger hos revisor/enhetens øverste organ. Sikkerheten ivaretas ved at innsender har rolle/rettighet for innsending av årsregnskapet via Altinn, og ved at det bekreftes at årsregnskapet er fastsatt av kompetent organ.*

Brønnøysundregistrene, 18.01.2022

---

Brønnøysundregistrene  
Postadresse: Postboks 900, 8910 Brønnøysund  
Telefon: 75 00 75 00  
E-post: firmapost@brreg.no Internett: www.brreg.no  
Organisasjonsnummer: 974 760 673



Organisasjonsnr: 922 844 984  
ESO PROSJEKT AS

## RESULTATREGNSKAP

<b>Beløp i: NOK</b>	<b>Note</b>	<b>2021</b>	<b>2020</b>
<b>RESULTATREGNSKAP</b>			
<b>Inntekter</b>			
Salgsinntekt		372 601	51 000
<b>Sum inntekter</b>	<b>8</b>	<b>372 601</b>	<b>51 000</b>
<b>Kostnader</b>			
Lønnskostnad	5	75 443	
Annen driftskostnad		25 903	23 392
<b>Sum kostnader</b>		<b>101 346</b>	<b>23 392</b>
<b>Driftsresultat</b>		<b>271 254</b>	<b>27 608</b>
<b>Finansinntekter og finanskostnader</b>			
Inntekt på investering i annet foretak i samme konsern		99 000	
Annen renteinntekt			24
Annen finansinntekt		298 320	407 390
<b>Sum finansinntekter</b>		<b>397 320</b>	<b>407 414</b>
Annen finanskostnad		530	507
<b>Sum finanskostnader</b>		<b>530</b>	<b>507</b>
<b>Netto finans</b>		<b>396 791</b>	<b>406 907</b>
<b>Ordinært resultat før skattekostnad</b>			
Skattekostnad på ordinært resultat	6	60 212	5 528
<b>Ordinært resultat etter skattekostnad</b>		<b>607 833</b>	<b>428 987</b>
<b>Årsresultat</b>	<b>3</b>	<b>607 833</b>	<b>428 987</b>
<b>Årsresultat etter minoritetsinteresser</b>		<b>607 833</b>	<b>428 987</b>
<b>Totalresultat</b>		<b>607 833</b>	<b>428 987</b>
<b>Overføringer og disponeringer</b>			
Ordinært utbytte		806 750	
Udekket tap			230 065
Avsatt til annen egenkapital			198 922
Overført fra annen egenkapital		-198 917	
<b>Sum overføringer og disponeringer</b>	<b>3</b>	<b>607 833</b>	<b>428 987</b>





Organisasjonsnr: 922 844 984  
ESO PROSJEKT AS

## BALANSE

Beløp i: NOK	Note	2021	2020
<b>BALANSE - EIENDELER</b>			
<b>Anleggsmidler</b>			
<b>Immaterielle eiendeler</b>			
Utsatt skattefordel	6		
<b>Finansielle anleggsmidler</b>			
Lån til foretak i samme konsern	7		
Investeringer i tilknyttet selskap			66 000
<b>Sum finansielle anleggsmidler</b>			<b>66 000</b>
<b>Sum anleggsmidler</b>		<b>0</b>	<b>66 000</b>
<b>Omløpsmidler</b>			
<b>Varer</b>			
<b>Fordringer</b>			
Kundefordringer	7	37 125	63 750
Konsernfordringer	7	364 320	235 635
<b>Sum fordringer</b>		<b>401 445</b>	<b>299 385</b>
<b>Bankinnskudd, kontanter og lignende</b>			
Bankinnskudd, kontanter o. l.	4	1 160 726	522 362
<b>Sum bankinnskudd, kontanter og lignende</b>		<b>1 160 726</b>	<b>522 362</b>
<b>Sum omløpsmidler</b>		<b>1 562 171</b>	<b>821 747</b>
<b>SUM EIENDELER</b>		<b>1 562 171</b>	<b>887 747</b>
<b>BALANSE - EGENKAPITAL OG GJELD</b>			
<b>Egenkapital</b>			
<b>Innskutt egenkapital</b>			
Aksjekapital	2, 3	450 000	450 000
Beholdning av egne aksjer	2		
Annen innskutt egenkapital		219 065	219 065
<b>Sum innskutt egenkapital</b>		<b>669 065</b>	<b>669 065</b>
<b>Opptjent egenkapital</b>			
Annen egenkapital	9	5	198 922
<b>Sum opptjent egenkapital</b>		<b>5</b>	<b>198 922</b>



<b>Sum egenkapital</b>	<b>3</b>	<b>669 070</b>	<b>867 987</b>
<b>Gjeld</b>			
<b>Langsiktig gjeld</b>			
Utsatt skatt		163	281
Sum avsetninger for forpliktelser	6	163	281
<b>Annen langsiktig gjeld</b>			
<b>Sum langsiktig gjeld</b>		<b>163</b>	<b>281</b>
<b>Kortsiktig gjeld</b>			
Leverandørgjeld		3 842	2 164
Betalbar skatt	6	60 330	5 247
Skyldig offentlige avgifter		15 033	12 068
Utbytte		806 750	
Annen kortsiktig gjeld		6 983	
<b>Sum kortsiktig gjeld</b>		<b>892 938</b>	<b>19 479</b>
<b>Sum gjeld</b>		<b>893 101</b>	<b>19 760</b>
<b>SUM EGENKAPITAL OG GJELD</b>		<b>1 562 171</b>	<b>887 747</b>



Organisasjonsnr: 922 844 984  
ESO PROSJEKT AS

NOTEOPPLYSNINGER - SELSKAP - alle poster oppgitt i hele tall

Note

Antall aksjer og aksjeeiere

Note

5

Antall årsverk i regnskapsåret

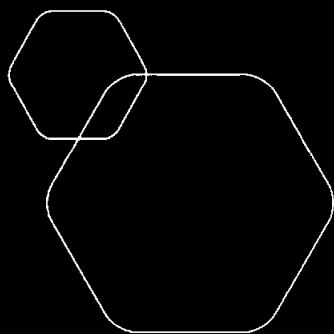
Virksomheten har hatt følgende antall årsverk:

0.00

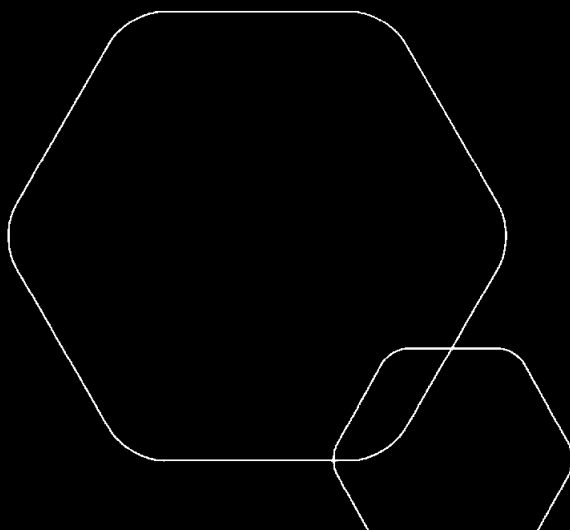
Omløpsmidler                      Startdato      Sluttdato      Endring

Skattemessig fremf.undersk. Startdato      Sluttdato      Endring

Kortsiktig gjeld                      Startdato      Sluttdato      Endring



Årsregnskap 2021  
Eso Prosjekt AS



Org.nr.: 922 844 984



## RESULTATREGNSKAP

### ESO PROSJEKT AS

DRIFTSINNTEKTER OG DRIFTSKOSTNADER	Note	2021	2020
Salgsinntekt		372 601	51 000
Sum driftsinntekter	8	372 601	51 000
Lønnskostnad	5	75 443	0
Annen driftskostnad		25 903	23 392
Sum driftskostnader		101 346	23 392
Driftsresultat		271 254	27 608
FINANSINNTEKTER OG FINANSKOSTNADER			
Inntekt på investering i annet foretak i samme konsern		99 000	0
Annen renteinntekt		0	24
Annen finansinntekt		298 320	407 390
Annen finanskostnad		530	507
Resultat av finansposter		396 791	406 907
Ordinært resultat før skattekostnad		668 045	434 515
Skattekostnad på ordinært resultat	6	60 212	5 528
Ordinært resultat		607 833	428 987
Årsresultat	3	607 833	428 987
OVERFØRINGER			
Avsatt til dekning av tidligere udekket tap		0	230 065
Avsatt til utbytte		806 750	0
Avsatt til annen egenkapital		0	198 922
Overført fra annen egenkapital		198 917	0
Sum overføringer	3	607 833	428 987



### BALANSE

ESO PROSJEKT AS

EIENDELER	Note	2021	2020
<b>ANLEGGSMIDLER</b>			
<b>FINANSIELLE ANLEGGSMIDLER</b>			
Investeringer i tilknyttet selskap		0	66 000
Sum finansielle anleggsmidler		0	66 000
Sum anleggsmidler		0	66 000
<b>OMLØPSMIDLER</b>			
<b>FORDRINGER</b>			
Kundefordringer	7	37 125	63 750
Konsernfordringer	7	364 320	235 635
Sum fordringer		401 445	299 385
Bankinnskudd, kontanter o.l.	4	1 160 726	522 362
Sum omløpsmidler		1 562 171	821 747
Sum eiendeler		<b>1 562 171</b>	<b>887 747</b>



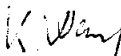
**BALANSE**

ESO PROSJEKT AS

EGENKAPITAL OG GJELD	Note	2021	2020
<b>EGENKAPITAL</b>			
<b>INNSKUTT EGENKAPITAL</b>			
Aksjekapital	2, 3	450 000	450 000
Annen innskutt egenkapital		219 065	219 065
Sum innskutt egenkapital		669 065	669 065
<b>OPPTJENT EGENKAPITAL</b>			
Annen egenkapital	9	5	198 922
Sum opptjent egenkapital		5	198 922
Sum egenkapital	3	669 070	867 987
<b>GJELD</b>			
<b>AVSETNING FOR FORPLIKTELSE</b>			
Utsatt skatt	6	163	281
Sum avsetning for forpliktelser		163	281
<b>KORTSIKTIG GJELD</b>			
Leverandørgjeld		3 842	2 164
Betalbar skatt	6	60 330	5 247
Skyldig offentlige avgifter		15 033	12 068
Utbytte		806 750	0
Annen kortsiktig gjeld		6 983	0
Sum kortsiktig gjeld		892 938	19 479
Sum gjeld		893 101	19 760
Sum egenkapital og gjeld		1 562 171	887 747

Lysaker, 14.01.2022  
Styret i Eso Prosjekt AS

  
Tony Støkkebo  
styreleder

  
Kenneth Wang  
styremedlem



ESO PROSJEKT AS

NOTER 2021

## Note 1 Regnskapsprinsipper

Årsregnskapet er satt opp i samsvar med regnskapsloven og God regnskapsskikk for små foretak.

### DRIFTSINNTEKTER

Inntektsføring ved salg av varer skjer på leveringstidspunktet. Tjenester inntektsføres etter hvert som de leveres.

### SKATT

Skattekostnaden i resultatregnskapet omfatter både periodens betalbare skatt og endring i utsatt skatt. Utsatt skatt er beregnet med 22 % på grunnlag av de midlertidige forskjeller som eksisterer mellom regnskapsmessige og skattemessige verdier, samt ligningsmessig underskudd til fremføring ved utgangen av regnskapsåret. Skatteøkende og skattereduserende midlertidige forskjeller som reverserer eller kan reverseres i samme periode er utlignet og nettoført.

### KLASSIFISERING OG VURDERING AV OMLØPSMIDLER

Omløpsmidler og kortsiktig gjeld omfatter normalt poster som forfaller til betaling innen ett år etter balansedagen, samt poster som knytter seg til varekretsløpet. Omløpsmidler vurderes til laveste verdi av anskaffelseskost og virkelig verdi.

### FORDRINGER

Kundefordringer og andre fordringer oppføres til pålydende etter fradrag for avsetning til forventet tap. Avsetning til tap gjøres på grunnlag av en individuell vurdering av de enkelte fordringene.

### REVISJON

Selskapet har valgt bort revisjon av årsregnskapet.



## ESO PROSJEKT AS

NOTER 2021

### Note 2 Aksjonærer

AKSJEKAPITALEN I ESO PROSJEKT AS PR. 31.12 BESTÅR AV:

	Antall	Pålydende	Bokført
Ordinære aksjer	4 500	100,0	450 000
Sum	4 500		450 000

### EIERSTRUKTUR

Aksjonærer i % pr. 31.12:

	Ordinære	Eierandel	Stemmeandel
Eso Holding AS	4 500	100,0	100,0

Styremedlem Kenneth Wang eier Eso Holding AS 100%.

### Note 3 Egenkapital

	Aksjekapital	Annen innskutt egenkapital	Annen EK	Sum egenkapital
Pr. 31.12.2020	450 000	219 065	198 922	867 987
Pr. 01.01.2021	450 000	219 065	198 922	867 987
Årets resultat			607 833	607 833
Avsatt utbytte			-806 750	-806 750
Pr. 31.12.2021	450 000	219 065	5	669 070

### Note 4 Bankinnskudd

Innestående midler på skattetrekkkonto (bundne midler) er på kr. 3. Selskapet er ikke skyldig forskuddstrekk pr 31.12.



## ESO PROSJEKT AS

NOTER 2021

Note 5 Lønnskostnader og ytelser, godtgjørelser til daglig leder, styret og revisor

Lønnskostnader	2021	2020
Lønninger	66 120	0
Arbeidsgiveravgift	9 323	0
Sum	75 443	0

Selskapet har i 2021 sysselsatt 0 årsverk. Selskapet har ikke daglig leder ved årets utgang.

### PENSJONSFORPLIKTELSER

Selskapet er ikke pliktig til å ha tjenestepensjonsordning etter lov om obligatorisk tjenestepensjon.

Ytelser til ledende personer	Daglig leder	Styret
Lønn	0	60 000
Sum	0	60 000

### REVISOR

Kostnadsført revisjonshonorar i 2021 utgjør kr 0.

I tillegg kommer honorar for andre tjenester med kr 0.

### Note 6 Skatt

Årets skattekostnad	2021	2020
Resultatført skatt på ordinært resultat:		
Betalbar skatt	60 330	5 247
Endring i utsatt skatt	-118	281
Skattekostnad ordinært resultat	60 212	5 528
Skattepliktig inntekt:		
Ordinært resultat før skatt	668 045	434 515
Permanente forskjeller	-394 350	-409 390
Endring i midlertidige forskjeller	533	-1 275
Skattepliktig inntekt	274 227	23 850
Betalbar skatt i balansen:		
Betalbar skatt på årets resultat	60 330	5 247
Sum betalbar skatt i balansen	60 330	5 247

Skatteeffekten av midlertidige forskjeller som har gitt opphav til utsatt skatt og utsatte skattefordeler, spesifisert på typer av midlertidige forskjeller

	2021	2020	Endring
Fordringer	743	1 275	533
Sum	743	1 275	533
Grunnlag for utsatt skatt	743	1 275	533
Utsatt skatt (22 %)	163	281	117



## ESO PROSJEKT AS NOTER 2021

---

### Note 7 Mellomværende med selskap i samme konsern

	2021	2020
Fordringer		
Fordring Eso Entreprenør AS	0	235 635
Kundefordringer Eso Entreprenør AS	37 125	63 750
Fordring Eso Holding AS	364 320	0
Sum	401 445	299 385

### Note 8 Konserninterne transaksjoner

Eso Prosjekt AS har solgt tjenester til konsernselskap med fortjeneste.

Det er ikke solgt driftsmidler mellom konsernselskapene.

Selskapets totale omsetning i 2021 var på kr 372 601, herav interne salg på kr 372 601, netto eksterne salg utgjør således kr 0.

Eso Prosjekt AS har kjøpt tjenester av konsernselskap for kr 0.

### Note 9 Fortsatt drift

Resultatet for 2021 viser et resultat på kr. 607 833 etter skatt, mot kr. 428 987 i 2020. Soliditeten og likviditeten er fortsatt god og det er ikke noe som indikerer at driften ikke kan fortsette. Selskapets virksomhet antas ikke å være rammet av Covid-19 pandemien. Styret vurderer at forutsetningene for fortsatt drift er til stede og legger det til grunn for sin virksomhet.