



ÅRSREGNSKAPET FOR REGNSKAPSÅRET 2023 - GENERELL INFORMASJON

Enheten

| | |
|----------------------|-------------------------------------|
| Organisasjonsnummer: | 914 879 256 |
| Organisasjonsform: | Aksjeselskap |
| Foretaksnavn: | STK HOLDING AS |
| Forretningsadresse: | Beahcevárdievvá 89 9730 KARASJOK |

Regnskapsår

| | |
|-------------------------|-------------------------|
| Årsregnskapets periode: | 01.01.2023 - 31.12.2023 |
|-------------------------|-------------------------|

Konsern

| | |
|---------------------------|-----|
| Morselskap i konsern: | Ja |
| Konsernregnskap lagt ved: | Nei |

Regnskapsregler

| | |
|--|------------------------------------|
| Regler for små foretak benyttet: | Ja |
| Benyttet ved utarbeidelsen av årsregnskapet til selskapet: | Regnskapslovens alminnelige regler |

Årsregnskapet fastsatt av kompetent organ

| | |
|--|-----------------------|
| Bekreftet av representant for selskapet: | Svein-Tore Vågå Kåven |
| Dato for fastsettelse av årsregnskapet: | 10.05.2024 |

Grunnlag for avgivelse

År 2023: Årsregnskapet er elektronisk innlevert
År 2022: Tall er hentet fra elektronisk innlevert årsregnskap fra 2023

Det er ikke krav til at årsregnskapet m.v. som sendes til Regnskapsregisteret er undertegnet. Kontrollen på at dette er utført ligger hos revisor/enhetens øverste organ. Sikkerheten ivaretas ved at innsender har rolle/rettighet for innsending av årsregnskapet via Altinn, og ved at det bekreftes at årsregnskapet er fastsatt av kompetent organ.

Brønnøysundregistrene, 30.07.2025



Resultatregnskap

| Beløp i: NOK | Note | 2023 | 2022 |
|---|------|----------------|----------------|
| RESULTATREGNSKAP | | | |
| Inntekter | | | |
| Sum inntekter | | 0 | 0 |
| Kostnader | | | |
| Annen driftskostnad | | 10 616 | 15 507 |
| Sum kostnader | | 10 616 | 15 507 |
| Driftsresultat | | -10 616 | -15 507 |
| Finansinntekter og finanskostnader | | | |
| Annen renteinntekt | | 14 200 | 0 |
| Annen finansinntekt | | 0 | 350 000 |
| Sum finansinntekter | | 14 200 | 350 000 |
| Annen rentekostnad | | 153 | 0 |
| Sum finanskostnader | | 153 | 0 |
| Netto finans | | 14 047 | 350 000 |
| Resultat før skattekostnad | | 3 431 | 334 493 |
| Skattekostnad | 1, 2 | 893 | -1 102 |
| Årsresultat | | 2 539 | 335 595 |
| Overføringer og disponeringer | | | |
| Annen egenkapital | | 2 539 | 335 595 |
| Sum overføringer og disponeringer | | 2 539 | 335 595 |



Balanse

| Beløp i: NOK | Note | 2023 | 2022 |
|--|------|----------------|----------------|
| BALANSE - EIENDELER | | | |
| Anleggsmidler | | | |
| Immaterielle eiendeler | | | |
| Utsatt skattefordel | 1, 2 | 45 263 | 46 156 |
| Sum immaterielle eiendeler | | 45 263 | 46 156 |
| Varige driftsmidler | | | |
| Driftsløsøre, inventar, verktøy, kontormaskiner, ol. | 3 | 0 | 833 |
| Sum varige driftsmidler | | 0 | 833 |
| Finansielle anleggsmidler | | | |
| Investering i datterselskap | 4 | 30 000 | 30 000 |
| Investering i annet foretak i samme konsern | 4 | 0 | 0 |
| Investeringer i tilknyttet selskap | | 335 015 | 335 015 |
| Sum finansielle anleggsmidler | | 365 015 | 365 015 |
| Sum anleggsmidler | | 410 278 | 412 004 |
| Omløpsmidler | | | |
| Varer | | | |
| Sum varer | | 0 | 0 |
| Fordringer | | | |
| Andre kortsiktige fordringer | | 15 000 | 16 276 |
| Konsernfordringer | 4 | 569 538 | 486 000 |
| Sum fordringer | | 584 538 | 502 276 |
| Investeringer | | | |
| Aksjer og andeler i foretak i samme konsern | 5 | 0 | 0 |
| Sum investeringer | | 0 | 0 |
| Bankinnskudd, kontanter og lignende | | | |
| Bankinnskudd, kontanter og lignende | | 0 | 148 |
| Sum bankinnskudd, kontanter og lignende | | 0 | 148 |
| Sum omløpsmidler | | 584 538 | 502 425 |



Balanse

| Beløp i: NOK | Note | 2023 | 2022 |
|--|------|----------------|----------------|
| SUM EIENDELER | | 994 816 | 914 429 |
| BALANSE - EGENKAPITAL OG GJELD | | | |
| Egenkapital | | | |
| Innskutt egenkapital | | | |
| Aksjekapital | 6, 7 | 50 000 | 50 000 |
| Sum innskutt egenkapital | | 50 000 | 50 000 |
| Opptjent egenkapital | | | |
| Annen egenkapital | 7 | 518 423 | 515 885 |
| Sum opptjent egenkapital | | 518 423 | 515 885 |
| Sum egenkapital | | 568 423 | 565 885 |
| Gjeld | | | |
| Langsiktig gjeld | | | |
| Sum avsetninger for forpliktelser | | 0 | 0 |
| Annen langsiktig gjeld | | | |
| Øvrig langsiktig gjeld | | 271 371 | 271 371 |
| Sum annen langsiktig gjeld | | 271 371 | 271 371 |
| Sum langsiktig gjeld | | 271 371 | 271 371 |
| Kortsiktig gjeld | | | |
| Gjeld til kredittinstitusjoner | | 37 | 0 |
| Leverandørgjeld | | 0 | 2 188 |
| Annen kortsiktig gjeld | | 154 985 | 74 985 |
| Sum kortsiktig gjeld | | 155 022 | 77 173 |
| Sum gjeld | | 426 393 | 348 544 |
| SUM EGENKAPITAL OG GJELD | | 994 816 | 914 429 |



Brønnøysundregistrene

ÅRSREGNSKAP FOR REGNSKAPSÅRET 2023 - GENERELL INFORMASJON

Journalnummer: 2024 411006

Enheten

Organisasjonsnummer: 914 879 256
Organisasjonsform: Aksjeselskap
Foretaksnavn: STK HOLDING AS
Forretningsadresse: Beahcevárdievvá 89
9730 KARASJOK

Regnskapsår

Årsregnskapets periode: 01.01.2023 - 31.12.2023

Konsern

Morselskap i konsern: Ja
Konsernregnskap lagt ved: Nei

Regnskapsregler

Regler for små foretak benyttet: Ja
Benyttet ved utarbeidelsen av
årsregnskapet til selskapet: Regnskapslovens alminnelige regler

Årsregnskapet fastsatt av kompetent organ

Bekreftet av representant for selskapet: Svein-Tore Vågå Kåven
Dato for fastsettelse av årsregnskapet: 10.05.2024

Revisjon

Selskapet har besluttet at årsregnskapet
ikke skal revideres: Ja
Årsregnskapet er utarbeidet av ekstern
autorisert regnskapsfører: Ja
Ekstern autorisert regnskapsfører har i
løpet av regnskapsåret bistått ved den
løpende regnskapsføringen eller utført
andre tjenester for selskapet enn å
utarbeide årsregnskapet: Ja

Grunnlag for avgivelse

År 2023: Årsregnskap er elektronisk innlevert.
År 2022: Tall er hentet fra elektronisk innlevert årsregnskap fra 2023.

Det er ikke krav til at årsregnskapet m.v. som sendes til Regnskapsregisteret er undertegnet. Kontrollen på at dette er utført ligger hos revisor/enhetens øverste organ. Sikkerheten ivaretas ved at innsender har rolle/rettighet for innsending av årsregnskapet via Altinn, og ved at det bekreftes at årsregnskapet er fastsatt av kompetent organ.

Brønnøysundregistrene, 14.05.2024

Brønnøysundregistrene
Postadresse: Postboks 900, 8910 Brønnøysund
Telefon: 75 00 75 00
E-post: firmapost@brreg.no Internett: www.brreg.no
Organisasjonsnummer: 974 760 673



Organisasjonsnr: 914 879 256
STK HOLDING AS

RESULTATREGNSKAP

| Beløp i: NOK | Note | 2023 | 2022 |
|---|-------------|----------------|----------------|
| RESULTATREGNSKAP | | | |
| Inntekter | | | |
| Sum inntekter | | 0 | 0 |
| Kostnader | | | |
| Annen driftskostnad | | 10 616 | 15 507 |
| Sum kostnader | | 10 616 | 15 507 |
| Driftsresultat | | -10 616 | -15 507 |
| Finansinntekter og finanskostnader | | | |
| Annen renteinntekt | | 14 200 | 0 |
| Annen finansinntekt | | 0 | 350 000 |
| Sum finansinntekter | | 14 200 | 350 000 |
| Annen rentekostnad | | 153 | 0 |
| Sum finanskostnader | | 153 | 0 |
| Netto finans | | 14 047 | 350 000 |
| Resultat før skattekostnad | | 3 431 | 334 493 |
| Skattekostnad | 1, 2 | 893 | -1 102 |
| Årsresultat | | 2 539 | 335 595 |
| Overføringer og disponeringer | | | |
| Annen egenkapital | | 2 539 | 335 595 |
| Sum overføringer og disponeringer | | 2 539 | 335 595 |



Organisasjonsnr: 914 879 256
STK HOLDING AS

BALANSE

| Beløp i: NOK | Note | 2023 | 2022 |
|--|------|----------------|----------------|
| BALANSE - EIENDELER | | | |
| Anleggsmidler | | | |
| Immaterielle eiendeler | | | |
| Utsatt skattefordel | 1, 2 | 45 263 | 46 156 |
| Sum immaterielle eiendeler | | 45 263 | 46 156 |
| Varige driftsmidler | | | |
| Driftsløsøre, inventar, verktøy, kontormaskiner, ol. | 3 | 0 | 833 |
| Sum varige driftsmidler | | 0 | 833 |
| Finansielle anleggsmidler | | | |
| Investering i datterselskap | 4 | 30 000 | 30 000 |
| Investering i annet foretak i samme konsern | 4 | 0 | 0 |
| Investeringer i tilknyttet selskap | | 335 015 | 335 015 |
| Sum finansielle anleggsmidler | | 365 015 | 365 015 |
| Sum anleggsmidler | | 410 278 | 412 004 |
| Omløpsmidler | | | |
| Varer | | | |
| Sum varer | | 0 | 0 |
| Fordringer | | | |
| Andre kortsiktige fordringer | | 15 000 | 16 276 |
| Konsernfordringer | 4 | 569 538 | 486 000 |
| Sum fordringer | | 584 538 | 502 276 |
| Investeringer | | | |
| Aksjer og andeler i foretak i samme konsern | 5 | 0 | 0 |
| Sum investeringer | | 0 | 0 |
| Bankinnskudd, kontanter og lignende | | | |
| Bankinnskudd, kontanter og lignende | | 0 | 148 |
| Sum bankinnskudd, kontanter og lignende | | 0 | 148 |
| Sum omløpsmidler | | 584 538 | 502 425 |
| SUM EIENDELER | | 994 816 | 914 429 |



BALANSE - EGENKAPITAL OG GJELD

Egenkapital

Innskutt egenkapital

| | | | |
|---------------------------------|------|---------------|---------------|
| Aksjekapital | 6, 7 | 50 000 | 50 000 |
| Sum innskutt egenkapital | | 50 000 | 50 000 |

Opptjent egenkapital

| | | | |
|---------------------------------|---|----------------|----------------|
| Annen egenkapital | 7 | 518 423 | 515 885 |
| Sum opptjent egenkapital | | 518 423 | 515 885 |

| | | | |
|------------------------|--|----------------|----------------|
| Sum egenkapital | | 568 423 | 565 885 |
|------------------------|--|----------------|----------------|

Gjeld

Langsiktig gjeld

| | | | |
|-------------------------------------|--|---|---|
| Sum avsetninger for forpliktelseser | | 0 | 0 |
|-------------------------------------|--|---|---|

Annen langsiktig gjeld

| | | | |
|-----------------------------------|--|----------------|----------------|
| Øvrig langsiktig gjeld | | 271 371 | 271 371 |
| Sum annen langsiktig gjeld | | 271 371 | 271 371 |

| | | | |
|-----------------------------|--|----------------|----------------|
| Sum langsiktig gjeld | | 271 371 | 271 371 |
|-----------------------------|--|----------------|----------------|

Kortsiktig gjeld

| | | | |
|--------------------------------|--|----|---|
| Gjeld til kredittinstitusjoner | | 37 | 0 |
|--------------------------------|--|----|---|

| | | | |
|-----------------|--|---|-------|
| Leverandørgjeld | | 0 | 2 188 |
|-----------------|--|---|-------|

| | | | |
|------------------------|--|---------|--------|
| Annen kortsiktig gjeld | | 154 985 | 74 985 |
|------------------------|--|---------|--------|

| | | | |
|-----------------------------|--|----------------|---------------|
| Sum kortsiktig gjeld | | 155 022 | 77 173 |
|-----------------------------|--|----------------|---------------|

| | | | |
|------------------|--|----------------|----------------|
| Sum gjeld | | 426 393 | 348 544 |
|------------------|--|----------------|----------------|

| | | | |
|---------------------------------|--|----------------|----------------|
| SUM EGENKAPITAL OG GJELD | | 994 816 | 914 429 |
|---------------------------------|--|----------------|----------------|



Organisasjonsnr: 914 879 256
STK HOLDING AS

NOTEOPPLYSNINGER - SELSKAP - alle poster oppgitt i hele tall

Note

Regnskapsprinsipper

Årsregnskapet er satt opp i samsvar med regnskapsloven og god regnskapsskikk for små foretak. Klassifisering og vurdering av balanseposter Anleggsmidler er eiendeler bestemt til varig eie eller bruk. Fordringer klassifiseres som omløpsmidler hvis de forfaller til betaling innen ett år etter transaksjonsdagen. Langsiktig gjeld er gjeld som forfaller senere enn ett år etter transaksjonsdagen. Første års avdrag på langsiktige fordringer og langsiktig gjeld klassifiseres likevel ikke som omløpsmiddel og kortsiktig gjeld. Omløpsmidler vurderes til laveste av anskaffelseskost og virkelig verdi. Kortsiktig gjeld balanseføres til nominelt beløp på etableringstidspunktet. Anleggsmidler vurderes til anskaffelseskost. Varige anleggsmidler avskrives etter en fornuftig avskrivningsplan. Anleggsmidlene nedskrives til virkelig verdi ved verdifall som ikke forventes å være forbigående. Langsiktig gjeld med unntak av andre avsetninger balanseføres til nominelt beløp på etableringstidspunktet. Fordringer Kundefordringer og andre fordringer er oppført i balansen til pålydende etter fradrag for avsetning til forventet tap. Avsetning til tap gjøres på grunnlag av individuelle vurderinger av de enkelte fordringene. Forøvrig er følgende regnskapsprinsipper anvendt: Forsikret pensjonsforpliktelse er ikke balanseført - kostnaden er lik premien. Leieavtaler er ikke balanseført. Kostmetoden er benyttet for investeringer i datterselskap/tilknyttet selskap. Utbytte er inntektsført samme år som det er avsatt i datterselskap/tilknyttet selskap, dersom det er sannsynlig at beløpet vil mottas. Ved utbytte som overstiger andel av tilbakeholdt resultat etter kjøpet representerer den overskytende del tilbakebetaling av investert kapital, og er fratrukket investeringens verdi i balansen. Skatt Skattekostnaden i resultatregnskapet omfatter både periodens betalbare skatt og endring i utsatt skatt. Utsatt skatt er beregnet med 22% på grunnlag av de midlertidige forskjeller som eksisterer mellom regnskapsmessige og skattemessige verdier, samt skattemessig underskudd til fremføring ved utgangen av regnskapsåret. Skatteøkende og skattereduserende midlertidige forskjeller som reverserer eller kan reversere i samme periode er fastsatt og skattevirkningen er beregnet på nettogrunnlaget. Selskapet har ikke endret regnskapsprinsipp fra 2022 til 2023.

Note

Antall årsverk i regnskapsåret
0.00

Sum Beløp

Note

3

Varige driftsmidler og immaterielle eiendeler



Balansført verdi 31.12. Varige driftsmidler Immaterielle eiend.

Anskaffelseskost - balansførte lånekostnader, egentilvirkede anleggsmidler

Goodwill spesifisert for hvert enkelt virksomhetskjøp

Avskrivningsplan for goodwill som er lenger enn fem år - begrunnelse

Mer om varige driftsmidler/immaterielle eiendeler

Note

4

Konsern, tilknyttet selskap m.v.

Investering som regnskapsføres etter egenkapitalmetoden

Konsernregnskap

Virksomheten inngår i konsolideringen til morselskapets konsernregnsk.: Nei

Morselskapet sitt navn

Forretningskontor for morselskapet

Datterselskap er utelatt fra konsolideringen: Nei

Begrunnelse for at datterselskap er utelatt fra konsolideringen

Konsern, tilknyttet selskap m.v. - fordringer og gjeld

Fordringer

| | | |
|---|--------------|------------------|
| <u>Samlet beløp - foretak i samme konsern</u> | <u>Årets</u> | <u>Fjorårets</u> |
| | 86538.00 | 350000.00 |

| | | |
|--|--------------|------------------|
| <u>Samlet beløp - tilknyttet selskap</u> | <u>Årets</u> | <u>Fjorårets</u> |
| | 347000.00 | 0.00 |

| | | |
|---|--------------|------------------|
| <u>Samlet beløp - foretak i samme konsern</u> | <u>Årets</u> | <u>Fjorårets</u> |
|---|--------------|------------------|

Kortsiktig gjeld

| | | |
|---|--------------|------------------|
| <u>Samlet beløp - foretak i samme konsern</u> | <u>Årets</u> | <u>Fjorårets</u> |
|---|--------------|------------------|

| | | |
|---|--------------|------------------|
| <u>Samlet beløp - felles kontrollert virksomhet</u> | <u>Årets</u> | <u>Fjorårets</u> |
|---|--------------|------------------|

| | |
|----------------------|--------------|
| <u>Pantstillelse</u> | <u>Beløp</u> |
|----------------------|--------------|



Note

Fordringer

Fordringer som forfaller senere enn ett år etter regnskapsårets slutt

Mer om fordringer

Note

Virkelig verdi og resultatført verdiendr. i perioden, finansielle instrumenter

Mer om finansielle instrumenter

Beskrivelse av finansielle derivater

| <u>Beholdning av egne aksjer</u> | <u>Antall</u> | <u>Pålydende</u> | <u>Andel av aksjek.</u> |
|----------------------------------|---------------|------------------|-------------------------|
|----------------------------------|---------------|------------------|-------------------------|

Note

Lån og sikkerhetsstillelse til medlemmer

Er det gitt lån eller sikkerhetsstillelse til ledende personer: Nei

Opplysninger om:

Medlemmer av:

Mer om lån og sikkerhetsstillelse



STK HOLDING AS
914 879 256

Resultatregnskap

| | Note | 2023 | 2022 |
|-----------------------------------|------|----------------|----------------|
| Driftskostnader | | | |
| Annen driftskostnad | | -10 616 | -15 507 |
| Sum driftskostnader | | -10 616 | -15 507 |
| Driftsresultat | | -10 616 | -15 507 |
| Finansinntekter | | | |
| Annen renteinntekt | | 14 200 | 0 |
| Annen finansinntekt | | 0 | 350 000 |
| Sum finansinntekter | | 14 200 | 350 000 |
| Finanskostnader | | | |
| Annen rentekostnad | | -153 | 0 |
| Sum finanskostnader | | -153 | 0 |
| Netto finans | | 14 047 | 350 000 |
| Resultat før skattekostnad | | 3 431 | 334 493 |
| Skattekostnad | 1, 2 | -893 | 1 102 |
| Årsresultat | | 2 539 | 335 595 |
| Overføringer | | | |
| Annen egenkapital | | 2 539 | 335 595 |
| Sum overføringer | | 2 539 | 335 595 |



STK HOLDING AS
914 879 256

Balanse

| | Note | 31.12.2023 | 31.12.2022 |
|--|------|----------------|----------------|
| EIENDELER | | | |
| Anleggsmidler | | | |
| Immaterielle eiendeler | | | |
| Utsatt skattefordel | 1, 2 | 45 263 | 46 156 |
| Sum immaterielle eiendeler | | 45 263 | 46 156 |
| Varige driftsmidler | | | |
| Driftsløsøre, inventar, verktøy, kontormaskiner, ol. | 3 | 0 | 833 |
| Sum varige driftsmidler | | 0 | 833 |
| Finansielle anleggsmidler | | | |
| Investering i datterselskap | 4 | 30 000 | 30 000 |
| Investeringer i tilknyttet selskap | | 335 015 | 335 015 |
| Sum finansielle anleggsmidler | | 365 015 | 365 015 |
| Sum anleggsmidler | | 410 278 | 412 004 |
| Omløpsmidler | | | |
| Fordringer | | | |
| Kortsiktige konsernfordringer | 4 | 569 538 | 486 000 |
| Andre kortsiktige fordringer | | 15 000 | 16 276 |
| Sum fordringer | | 584 538 | 502 276 |
| Bankinnskudd, kontanter og lignende | | | |
| Bankinnskudd, kontanter og lignende | | 0 | 148 |
| Sum bankinnskudd, kontanter og lignende | | 0 | 148 |
| Sum omløpsmidler | | 584 538 | 502 425 |
| SUM EIENDELER | | 994 816 | 914 429 |



STK HOLDING AS
914 879 256

Balanse

| | Note | 31.12.2023 | 31.12.2022 |
|-----------------------------------|------|----------------|----------------|
| EGENKAPITAL OG GJELD | | | |
| Egenkapital | | | |
| Innskutt egenkapital | | | |
| Aksjekapital | 6, 7 | 50 000 | 50 000 |
| Sum innskutt egenkapital | | 50 000 | 50 000 |
| Opptjent egenkapital | | | |
| Annen egenkapital | 7 | 518 423 | 515 885 |
| Sum opptjent egenkapital | | 518 423 | 515 885 |
| Sum egenkapital | | 568 423 | 565 885 |
| Gjeld | | | |
| Annen langsiktig gjeld | | | |
| Øvrig langsiktig gjeld | | 271 371 | 271 371 |
| Sum annen langsiktig gjeld | | 271 371 | 271 371 |
| Kortsiktig gjeld | | | |
| Gjeld til kredittinstitusjoner | | 37 | 0 |
| Leverandørgjeld | | 0 | 2 188 |
| Annen kortsiktig gjeld | | 154 985 | 74 985 |
| Sum kortsiktig gjeld | | 155 022 | 77 173 |
| Sum gjeld | | 426 393 | 348 544 |
| SUM EGENKAPITAL OG GJELD | | 994 816 | 914 429 |

Karasjok, 10.05.2024

Svein-Tore Vågå Kåven
styrets leder / daglig leder



STK HOLDING AS
914 879 256

Noter

Regnskapsprinsipper

Årsregnskapet er satt opp i samsvar med regnskapsloven og god regnskapsskikk for små foretak.

Klassifisering og vurdering av balanseposter

Anleggsmidler er eiendeler bestemt til varig eie eller bruk. Fordringer klassifiseres som omløpsmidler hvis de forfaller til betaling innen ett år etter transaksjonsdagen. Langsiktig gjeld er gjeld som forfaller senere enn ett år etter transaksjonsdagen. Første års avdrag på langsiktige fordringer og langsiktig gjeld klassifiseres likevel ikke som omløpsmiddel og kortsiktig gjeld.

Omløpsmidler vurderes til laveste av anskaffelseskost og virkelig verdi. Kortsiktig gjeld balanseføres til nominelt beløp på etableringstidspunktet. Anleggsmidler vurderes til anskaffelseskost. Varige anleggsmidler avskrives etter en fornuftig avskrivningsplan. Anleggsmidlene nedskrives til virkelig verdi ved verdifall som ikke forventes å være forbigående. Langsiktig gjeld med unntak av andre avsetninger balanseføres til nominelt beløp på etableringstidspunktet.

Fordringer

Kundefordringer og andre fordringer er oppført i balansen til pålydende etter fradrag for avsetning til forventet tap. Avsetning til tap gjøres på grunnlag av individuelle vurderinger av de enkelte fordringene.

Forøvrig er følgende regnskapsprinsipper anvendt:

Forsikret pensjonsforpliktelse er ikke balanseført - kostnaden er lik premien. Leieavtaler er ikke balanseført. Kostmetoden er benyttet for investeringer i datterselskap/tilknyttet selskap. Utbytte er inntektsført samme år som det er avsatt i datterselskap/tilknyttet selskap, dersom det er sannsynlig at beløpet vil mottas. Ved utbytte som overstiger andel av tilbakeholdt resultat etter kjøpet representerer den overskytende del tilbakebetaling av investert kapital, og er fratrukket investeringens verdi i balansen.

Skatt

Skattekostnaden i resultatregnskapet omfatter både periodens betalbare skatt og endring i utsatt skatt. Utsatt skatt er beregnet med 22% på grunnlag av de midlertidige forskjeller som eksisterer mellom regnskapsmessige og skattemessige verdier, samt skattemessig underskudd til fremføring ved utgangen av regnskapsåret. Skatteøkende og skattereduserende midlertidige forskjeller som reverserer eller kan reversere i samme periode er fastsatt og skattevirkningen er beregnet på nettogrunnlaget.

Selskapet har ikke endret regnskapsprinsipp fra 2022 til 2023.

Note 1 - Spesifisering av skatt

| Skattekostnad | 2023 | 2022 |
|--|------------|---------------|
| +/- Endringer i utsatt skatt/utsatt skattefordel | 893 | -1 102 |
| Skattekostnad | 893 | -1 102 |
| Skattepliktig inntekt | | |
| Resultat før skatt | 3 431 | 334 493 |
| Permanente forskjeller | 628 | -339 500 |
| +/- Endring i midlertidige forskjeller | 833 | 0 |
| - Anvendelse av fremførbart underskudd | -4 892 | 0 |
| Skattepliktig inntekt | 0 | -5 007 |

Note 2 - Midlertidige forskjeller - utsatt skatt/skattefordel

Utsatt skatt/utsatt skattefordel i balansen avsettes på grunnlag av forskjeller mellom regnskapsmessige og skattemessige verdier i henhold til norsk regnskapsstandard for skatt.

Midlertidige skatteøkende og skattereduserende forskjeller som kan utlignes er nettoført.



STK HOLDING AS

914 879 256

| Midlertidige forskjeller knyttet til: | 01.01.2023 | 31.12.2023 | Endring |
|---|-----------------|-----------------|---------------|
| Anleggsmidler | 833 | 0 | 833 |
| Fremførbart underskudd | -210 635 | -205 743 | -4 892 |
| Netto forskjeller | -209 802 | -205 743 | -4 059 |
| Sum midlertidige forskjeller som påvirker betalbar skatt | -209 802 | -205 743 | -4 059 |
| Utsatt skattefordel 31.12.2023 basert på 22 % | -46 156 | -45 263 | -893 |

Note 3 - Varige driftsmidler og immaterielle eiendeler

Note 4 - Konsern, tilknyttet selskap m.v.

Fordringer

| | 2023 | 2022 |
|--|---------|---------|
| Samlet beløp som gjelder foretak i samme konsern | 86 538 | 350 000 |
| Samlet beløp som gjelder tilknyttet selskap | 347 000 | 0 |

Note 5 - Investeringer i datterselskap

| Datterselskap | Eierandel % | Kostpris | årsresultat | Balanseført EK 31.12 |
|-----------------|-------------|----------|-------------|----------------------|
| LLPK Eiendom AS | 100% | 30.000 | -90.415 | -126 229 |

Note 6 - Aksjekapital

| Aksjeklasse | Antall aksjer | Aksjenes pålydende | Bokført verdi |
|-----------------------------|----------------------|--------------------|--------------------|
| Ordinære | 50 | 1 000 | 50 000 |
| Aksjonærer | Antall aksjer | Eierandel % | Aksjeklasse |
| Eila Terese Palitto | 25 | 50,00 | Ordinære |
| Svein-Tore Vågå Kåven | 25 | 50,00 | Ordinære |
| Totalt antall aksjer | 50 | 100 | |

Note 7 - Egenkapital


| | Selskapskapital | Opptjent egenkapital | Sum |
|-------------------------------|-----------------|----------------------|----------------|
| Egenkapital 31.12.2022 | 50 000 | 515 885 | 565 885 |
| Årsresultat | 0 | 2 539 | 2 539 |
| Egenkapital 31.12.2023 | 50 000 | 518 423 | 568 423 |

Antall årsverk

Selskapet har ikke hatt ansatte i løpet av regnskapsåret.

Lån og sikkerhetsstillelse til ledende personer, eiere med videre

Det er ikke gitt lån eller sikkerhetsstillelse til medlemmer av styrende organer.



Årsoppgjør for

STK HOLDING AS

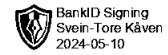
914879256

01.01.2023 - 31.12.2023

| Innhold | Side |
|----------------------|------|
| Resultatregnskap | 2 |
| Eiendeler | 3 |
| Egenkapital og gjeld | 4 |
| Noter | 5 |



STK HOLDING AS
914 879 256

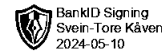


Resultatregnskap

| | Note | 2023 | 2022 |
|-----------------------------------|------|----------------|----------------|
| Driftskostnader | | | |
| Annen driftskostnad | | -10 616 | -15 507 |
| Sum driftskostnader | | -10 616 | -15 507 |
| Driftsresultat | | -10 616 | -15 507 |
| Finansinntekter | | | |
| Annen renteinntekt | | 14 200 | 0 |
| Annen finansinntekt | | 0 | 350 000 |
| Sum finansinntekter | | 14 200 | 350 000 |
| Finanskostnader | | | |
| Annen rentekostnad | | -153 | 0 |
| Sum finanskostnader | | -153 | 0 |
| Netto finans | | 14 047 | 350 000 |
| Resultat før skattekostnad | | 3 431 | 334 493 |
| Skattekostnad | 1, 2 | -893 | 1 102 |
| Årsresultat | | 2 539 | 335 595 |
| Overføringer | | | |
| Annen egenkapital | | 2 539 | 335 595 |
| Sum overføringer | | 2 539 | 335 595 |



STK HOLDING AS
914 879 256

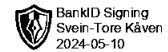


Balanse

| | Note | 31.12.2023 | 31.12.2022 |
|--|------|----------------|----------------|
| EIENDELER | | | |
| Anleggsmidler | | | |
| Immaterielle eiendeler | | | |
| Utsatt skattefordel | 1, 2 | 45 263 | 46 156 |
| Sum immaterielle eiendeler | | 45 263 | 46 156 |
| Varige driftsmidler | | | |
| Driftsløsøre, inventar, verktøy, kontormaskiner, ol. | 3 | 0 | 833 |
| Sum varige driftsmidler | | 0 | 833 |
| Finansielle anleggsmidler | | | |
| Investering i datterselskap | 4 | 30 000 | 30 000 |
| Investeringer i tilknyttet selskap | | 335 015 | 335 015 |
| Sum finansielle anleggsmidler | | 365 015 | 365 015 |
| Sum anleggsmidler | | 410 278 | 412 004 |
| Omløpsmidler | | | |
| Fordringer | | | |
| Kortsiktige konsernfordringer | 4 | 569 538 | 486 000 |
| Andre kortsiktige fordringer | | 15 000 | 16 276 |
| Sum fordringer | | 584 538 | 502 276 |
| Bankinnskudd, kontanter og lignende | | | |
| Bankinnskudd, kontanter og lignende | | 0 | 148 |
| Sum bankinnskudd, kontanter og lignende | | 0 | 148 |
| Sum omløpsmidler | | 584 538 | 502 425 |
| SUM EIENDELER | | 994 816 | 914 429 |



STK HOLDING AS
914 879 256



Balanse


| | Note | 31.12.2023 | 31.12.2022 |
|-----------------------------------|------|----------------|----------------|
| EGENKAPITAL OG GJELD | | | |
| Egenkapital | | | |
| Innskutt egenkapital | | | |
| Aksjekapital | 6, 7 | 50 000 | 50 000 |
| Sum innskutt egenkapital | | 50 000 | 50 000 |
| Opptjent egenkapital | | | |
| Annen egenkapital | 7 | 518 423 | 515 885 |
| Sum opptjent egenkapital | | 518 423 | 515 885 |
| Sum egenkapital | | 568 423 | 565 885 |
| Gjeld | | | |
| Annen langsiktig gjeld | | | |
| Øvrig langsiktig gjeld | | 271 371 | 271 371 |
| Sum annen langsiktig gjeld | | 271 371 | 271 371 |
| Kortsiktig gjeld | | | |
| Gjeld til kredittinstitusjoner | | 37 | 0 |
| Leverandørgjeld | | 0 | 2 188 |
| Annen kortsiktig gjeld | | 154 985 | 74 985 |
| Sum kortsiktig gjeld | | 155 022 | 77 173 |
| Sum gjeld | | 426 393 | 348 544 |
| SUM EGENKAPITAL OG GJELD | | 994 816 | 914 429 |

Karasjok, 30.04.2024

Svein-Tore Vågå Kåven
styrets leder / daglig leder



STK HOLDING AS
914 879 256



Noter

Regnskapsprinsipper

Årsregnskapet er satt opp i samsvar med regnskapsloven og god regnskapsskikk for små foretak.

Klassifisering og vurdering av balanseposter

Anleggsmidler er eiendeler bestemt til varig eie eller bruk. Fordringer klassifiseres som omløpsmidler hvis de forfaller til betaling innen ett år etter transaksjonsdagen. Langsiktig gjeld er gjeld som forfaller senere enn ett år etter transaksjonsdagen. Første års avdrag på langsiktige fordringer og langsiktig gjeld klassifiseres likevel ikke som omløpsmiddel og kortsiktig gjeld.

Omløpsmidler vurderes til laveste av anskaffelseskost og virkelig verdi. Kortsiktig gjeld balanseføres til nominelt beløp på etableringstidspunktet. Anleggsmidler vurderes til anskaffelseskost. Varige anleggsmidler avskrives etter en fornuftig avskrivningsplan. Anleggsmidlene nedskrives til virkelig verdi ved verdifall som ikke forventes å være forbigående. Langsiktig gjeld med unntak av andre avsetninger balanseføres til nominelt beløp på etableringstidspunktet.

Fordringer

Kundefordringer og andre fordringer er oppført i balansen til pålydende etter fradrag for avsetning til forventet tap. Avsetning til tap gjøres på grunnlag av individuelle vurderinger av de enkelte fordringene.

Forøvrig er følgende regnskapsprinsipper anvendt:

Forsikret pensjonsforpliktelse er ikke balanseført - kostnaden er lik premien. Leieavtaler er ikke balanseført. Kostmetoden er benyttet for investeringer i datterselskap/tilknyttet selskap. Utbytte er inntektsført samme år som det er avsatt i datterselskap/tilknyttet selskap, dersom det er sannsynlig at beløpet vil mottas. Ved utbytte som overstiger andel av tilbakeholdt resultat etter kjøpet representerer den overskytende del tilbakebetaling av investert kapital, og er fratrukket investeringens verdi i balansen.

Skatt

Skattekostnaden i resultatregnskapet omfatter både periodens betalbare skatt og endring i utsatt skatt. Utsatt skatt er beregnet med 22% på grunnlag av de midlertidige forskjeller som eksisterer mellom regnskapsmessige og skattemessige verdier, samt skattemessig underskudd til fremføring ved utgangen av regnskapsåret. Skatteøkende og skattereduserende midlertidige forskjeller som reverserer eller kan reversere i samme periode er fastsatt og skattevirkningen er beregnet på nettogrunnlaget.

Selskapet har ikke endret regnskapsprinsipp fra 2022 til 2023.


Note 1 - Spesifisering av skatt

| Skattekostnad | 2023 | 2022 |
|--|------------|---------------|
| +/- Endringer i utsatt skatt/utsatt skattefordel | 893 | -1 102 |
| Skattekostnad | 893 | -1 102 |
| Skattepliktig inntekt | | |
| Resultat før skatt | 3 431 | 334 493 |
| Permanente forskjeller | 628 | -339 500 |
| +/- Endring i midlertidige forskjeller | 833 | 0 |
| - Anvendelse av fremførbart underskudd | -4 892 | 0 |
| Skattepliktig inntekt | 0 | -5 007 |

Note 2 - Midlertidige forskjeller - utsatt skatt/skattefordel

Utsatt skatt/utsatt skattefordel i balansen avsettes på grunnlag av forskjeller mellom regnskapsmessige og skattemessige verdier i henhold til norsk regnskapsstandard for skatt.

Midlertidige skatteøkende og skattereduserende forskjeller som kan utlignes er nettoført.



STK HOLDING AS 914 879 256

| Midlertidige forskjeller knyttet til: | 01.01.2023 | 31.12.2023 | Endring |
|---|-----------------|-----------------|---------------|
| Anleggsmidler | 833 | 0 | 833 |
| Fremførbart underskudd | -210 635 | -205 743 | -4 892 |
| Netto forskjeller | -209 802 | -205 743 | -4 059 |
| Sum midlertidige forskjeller som påvirker betalbar skatt | -209 802 | -205 743 | -4 059 |
| Utsatt skattefordel 31.12.2023 basert på 22 % | -46 156 | -45 263 | -893 |

Note 3 - Varige driftsmidler og immaterielle eiendeler

Note 4 - Konsern, tilknyttet selskap m.v.

Fordringer

| | 2023 | 2022 |
|--|---------|---------|
| Samlet beløp som gjelder foretak i samme konsern | 86 538 | 350 000 |
| Samlet beløp som gjelder tilknyttet selskap | 347 000 | 0 |

Note 5 - Investeringer i datterselskap

| Datterselskap | Eierandel % | Kostpris | årsresultat | Balanseført EK 31.12 |
|-----------------|-------------|----------|-------------|----------------------|
| LLPK Eiendom AS | 100% | 30.000 | -90.415 | -126 229 |

Note 6 - Aksjekapital

| Aksjeklasse | Antall aksjer | Aksjenes pålydende | Bokført verdi |
|-------------|---------------|--------------------|---------------|
| Ordinære | 50 | 1 000 | 50 000 |

| Aksjonærer | Antall aksjer | Eierandel % | Aksjeklasse |
|-----------------------------|---------------|-------------|-------------|
| Eila Terese Palitto | 25 | 50,00 | Ordinære |
| Svein-Tore Vågå Kåven | 25 | 50,00 | Ordinære |
| Totalt antall aksjer | 50 | 100 | |

Note 7 - Egenkapital

| | Selskapskapital | Opptjent egenkapital | Sum |
|-------------------------------|-----------------|----------------------|----------------|
| Egenkapital 31.12.2022 | 50 000 | 515 885 | 565 885 |
| Årsresultat | 0 | 2 539 | 2 539 |
| Egenkapital 31.12.2023 | 50 000 | 518 423 | 568 423 |

Antall årsverk

Selskapet har ikke hatt ansatte i løpet av regnskapsåret.

Lån og sikkerhetsstillelse til ledende personer, eiere med videre

Det er ikke gitt lån eller sikkerhetsstillelse til medlemmer av styrende organer.