



ÅRSREGNSKAPET FOR REGNSKAPSÅRET 2020 - GENERELL INFORMASJON

Enheten

Organisasjonsnummer: 920 258 654
Organisasjonsform: Aksjeselskap
Foretaksnavn: BYGG 3 AS
Forretningsadresse: Glimmerveien 26
1487 HAKADAL

Regnskapsår

Årsregnskapets periode: 01.01.2020 - 31.12.2020

Konsern

Morselskap i konsern: Nei

Regnskapsregler

Regler for små foretak benyttet: Ja
Benyttet ved utarbeidelsen av årsregnskapet til selskapet: Regnskapslovens alminnelige regler

Årsregnskapet fastsatt av kompetent organ

Bekreftet av representant for selskapet: Rune Alnes Dyb
Dato for fastsettelse av årsregnskapet: 24.05.2021

Grunnlag for avgivelse

År 2020: Årsregnskapet er elektronisk innlevert
År 2019: Tall er hentet fra elektronisk innlevert årsregnskap fra 2020

Det er ikke krav til at årsregnskapet m.v. som sendes til Regnskapsregisteret er undertegnet. Kontrollen på at dette er utført ligger hos revisor/enhetens øverste organ. Sikkerheten ivaretas ved at innsender har rolle/rettighet for innsending av årsregnskapet via Altinn, og ved at det bekreftes at årsregnskapet er fastsatt av kompetent organ.

Brønnøysundregistrene, 04.05.2022



Resultatregnskap

Beløp i: NOK	Note	2020	2019
RESULTATREGNSKAP			
Inntekter			
Salgsinntekt		8 836 086	6 941 123
Sum inntekter		8 836 086	6 941 123
Kostnader			
Endring i beholdning av varer under tilvirkning og ferdig tilvirkede varer		17 248	25 533
Varekostnad		7 284 095	3 826 327
Lønnskostnad	1	1 850 042	2 032 323
Avskrivning av driftsmidler og immaterielle eiendeler	2	18 398	18 398
Annen driftskostnad	1	750 781	813 777
Sum kostnader		9 920 565	6 716 358
Driftsresultat		-1 084 479	224 765
Finansinntekter og finanskostnader			
Annen renteinntekt		253	601
Sum finansinntekter		253	601
Annen rentekostnad		11 475	341
Annen finanskostnad		4 860	4 860
Sum finanskostnader		16 335	5 201
Netto finans		-16 082	-4 600
Ordinært resultat før skattekostnad		-1 100 561	220 164
Skattekostnad på ordinært resultat	7	-239 813	50 720
Ordinært resultat etter skattekostnad		-860 748	169 444
Årsresultat	5	-860 748	169 444
Årsresultat etter minoritetsinteresser		-860 748	169 444
Totalresultat		-860 748	169 444



Resultatregnskap

Beløp i: NOK	Note	2020	2019
Overføringer og disponeringer			
Udekket tap		-525 868	
Avsatt til annen egenkapital			169 444
Overført fra annen egenkapital		-334 880	
Sum overføringer og disponeringer		-860 748	169 444



Balanse

Beløp i: NOK	Note	2020	2019
BALANSE - EIENDELER			
Anleggsmidler			
Immaterielle eiendeler			
Utsatt skattefordel	7	137 344	
Sum immaterielle eiendeler		137 344	
Varige driftsmidler			
Driftsløsøre, inventar o.a. utstyr	2	46 004	64 402
Sum varige driftsmidler	2	46 004	64 402
Finansielle anleggsmidler			
Andre langsiktige fordringer		72 976	
Sum finansielle anleggsmidler		72 976	
Sum anleggsmidler		256 324	64 402
Omløpsmidler			
Varer			
Sum varer			17 248
Fordringer			
Kundefordringer		910 602	1 234 297
Andre kortsiktige fordringer	7	135 510	75 119
Sum fordringer		1 046 111	1 309 416
Bankinnskudd, kontanter og lignende			
Bankinnskudd, kontanter o.l.	3	612 141	1 023 584
Sum bankinnskudd, kontanter og lignende		612 141	1 023 584
Sum omløpsmidler		1 658 252	2 350 248
SUM EIENDELER		1 914 577	2 414 650

BALANSE - EGENKAPITAL OG GJELD



Balanse

Beløp i: NOK	Note	2020	2019
Egenkapital			
Innskutt egenkapital			
Aksjekapital	4	500 000	500 000
Sum innskutt egenkapital		500 000	500 000
Opptjent egenkapital			
Annen egenkapital			334 880
Udisponert resultat			
Udekket tap		525 868	
Sum opptjent egenkapital		-525 868	334 880
Sum egenkapital	5, 6	-25 868	834 880
Gjeld			
Langsiktig gjeld			
Utsatt skatt			2 478
Sum avsetninger for forpliktelser			2 478
Annen langsiktig gjeld			
Sum langsiktig gjeld		0	2 478
Kortsiktig gjeld			
Leverandørgjeld		1 426 254	914 355
Betalbar skatt			51 076
Skyldig offentlige avgifter		183 311	251 813
Annen kortsiktig gjeld		330 879	360 048
Sum kortsiktig gjeld		1 940 445	1 577 292
Sum gjeld		1 940 445	1 579 770
SUM EGENKAPITAL OG GJELD		1 914 577	2 414 650



Brønnøysundregistrene

ÅRSREGNSKAP FOR REGNSKAPSÅRET 2020 - GENERELL INFORMASJON

Journalnummer: 2021 430116

Enheten

Organisasjonsnummer: 920 258 654
Organisasjonsform: Aksjeselskap
Foretaksnavn: BYGG 3 AS
Forretningsadresse: Glimmerveien 26
1487 HAKADAL

Regnskapsår

Årsregnskapets periode: 01.01.2020 - 31.12.2020

Konsern

Morselskap i konsern: Nei

Regnskapsregler

Regler for små foretak benyttet: Ja
Benyttet ved utarbeidelsen av
årsregnskapet til selskapet: Regnskapslovens alminnelige regler

Årsregnskapet fastsatt av kompetent organ

Bekreftet av representant for selskapet: Rune Alnes Dyb
Dato for fastsettelse av årsregnskapet: 24.05.2021

Revisjon

Årsregnskapet er utarbeidet av ekstern
autorisert regnskapsfører: Ja
Ekstern autorisert regnskapsfører har i
løpet av regnskapsåret bistått ved den
løpende regnskapsføringen eller utført
andre tjenester for selskapet enn å
utarbeide årsregnskapet: Ja

Grunnlag for avgivelse

År 2020: Årsregnskap er elektronisk innlevert.
År 2019: Tall er hentet fra elektronisk innlevert årsregnskap fra 2020.

Det er ikke krav til at årsregnskapet m.v. som sendes til Regnskapsregisteret er undertegnet. Kontrollen på at dette er utført ligger hos revisor/enhetens øverste organ. Sikkerheten ivaretas ved at innsender har rolle/rettighet for innsending av årsregnskapet via Altinn, og ved at det bekreftes at årsregnskapet er fastsatt av kompetent organ.

Brønnøysundregistrene, 01.07.2021

Brønnøysundregistrene
Postadresse: Postboks 900, 8910 Brønnøysund
Telefon: 75 00 75 00
E-post: firmapost@brreg.no Internett: www.brreg.no
Organisasjonsnummer: 974 760 673



Organisasjonsnr: 920 258 654
BYGG 3 AS

RESULTATREGNSKAP

Beløp i: NOK	Note	2020	2019
RESULTATREGNSKAP			
Inntekter			
Salgsinntekt		8 836 086	6 941 123
Sum inntekter		8 836 086	6 941 123
Kostnader			
Endring i beholdning av varer under tilvirkning og ferdig tilvirkede varer		17 248	25 533
Varekostnad		7 284 095	3 826 327
Lønnskostnad	1	1 850 042	2 032 323
Avskrivning av driftsmidler og immaterielle eiendeler	2	18 398	18 398
Annen driftskostnad	1	750 781	813 777
Sum kostnader		9 920 565	6 716 358
Driftsresultat		-1 084 479	224 765
Finansinntekter og finanskostnader			
Annen renteinntekt		253	601
Sum finansinntekter		253	601
Annen rentekostnad		11 475	341
Annen finanskostnad		4 860	4 860
Sum finanskostnader		16 335	5 201
Netto finans		-16 082	-4 600
Ordinært resultat før skattekostnad		-1 100 561	220 164
Skattekostnad på ordinært resultat	7	-239 813	50 720
Ordinært resultat etter skattekostnad		-860 748	169 444
Årsresultat	5	-860 748	169 444
Årsresultat etter minoritetsinteresser		-860 748	169 444
Totalresultat		-860 748	169 444
Overføringer og disponeringer			
Udekket tap		-525 868	
Avsatt til annen egenkapital			169 444



Overført fra annen egenkapital	-334 880	
Sum overføringer og disponeringer	-860 748	169 444



Organisasjonsnr: 920 258 654
BYGG 3 AS

BALANSE

Beløp i: NOK	Note	2020	2019
BALANSE - EIENDELER			
Anleggsmidler			
Immaterielle eiendeler			
Utsatt skattefordel	7	137 344	
Sum immaterielle eiendeler		137 344	
Varige driftsmidler			
Driftsløsøre, inventar o. a. utstyr			
	2	46 004	64 402
Sum varige driftsmidler	2	46 004	64 402
Finansielle anleggsmidler			
Andre langsiktige fordringer			
		72 976	
Sum finansielle anleggsmidler		72 976	
Sum anleggsmidler		256 324	64 402
Omløpsmidler			
Varer			
Sum varer			17 248
Fordringer			
Kundefordringer			
		910 602	1 234 297
Andre kortsiktige fordringer			
	7	135 510	75 119
Sum fordringer		1 046 111	1 309 416
Bankinnskudd, kontanter og lignende			
Bankinnskudd, kontanter o. l.			
	3	612 141	1 023 584
Sum bankinnskudd, kontanter og lignende		612 141	1 023 584
Sum omløpsmidler		1 658 252	2 350 248
SUM EIENDELER		1 914 577	2 414 650
BALANSE - EGENKAPITAL OG GJELD			
Egenkapital			
Innskutt egenkapital			
Aksjekapital	4	500 000	500 000
Sum innskutt egenkapital		500 000	500 000



Opptjent egenkapital		
Annen egenkapital		334 880
Udisponert resultat		
Udekket tap	525 868	
Sum opptjent egenkapital	-525 868	334 880
Sum egenkapital	5, 6	-25 868
834 880		
Gjeld		
Langsiktig gjeld		
Utsatt skatt		2 478
Sum avsetninger for forpliktelseser		2 478
Annen langsiktig gjeld		
Sum langsiktig gjeld	0	2 478
Kortsiktig gjeld		
Leverandørgjeld	1 426 254	914 355
Betalbar skatt		51 076
Skyldig offentlige avgifter	183 311	251 813
Annen kortsiktig gjeld	330 879	360 048
Sum kortsiktig gjeld	1 940 445	1 577 292
Sum gjeld	1 940 445	1 579 770
SUM EGENKAPITAL OG GJELD	1 914 577	2 414 650



Organisasjonsnr: 920 258 654
BYGG 3 AS

NOTEOPPLYSNINGER - SELSKAP - alle poster oppgitt i hele tall

Note

Antall aksjer og aksjeeiere

<u>Aksjeklasse</u>	<u>Ant. aksjer</u>	<u>Pålydende</u>	<u>Bokført verdi</u>
A-aksjer	4000.00	100.00	400000.00
B-aksjer	1000.00	100.00	100000.00

<u>Aksjeeiere - fritekst</u>	<u>Antall</u>	<u>Eierandel</u>	<u>Aksjeklasse</u>
Rune Alnes Dyb	3000.00	60.00%	A-aksjer
Fredrik Mæhlum	500.00	10.00%	A-aksjer
Fredrik Mæhlum	500.00	10.00%	B-aksjer
Stian Slettbakken	500.00	10.00%	A-aksjer
Stian Slettbakken	500.00	10.00%	B-aksjer

<u>Sum</u>	<u>Sum antall</u>	<u>Sum eierandel</u>
	5000.00	100.00%

Note

Ytelser til ledende personer

Er det gitt ytelser til ledende person: Nei

Ytelser til daglig leder

<u>Ytelser</u>	<u>Lønn</u>	<u>Pensj.forpl.</u>	<u>Andre godtgj.</u>
	545000.00		

Note

Antall årsverk i regnskapsåret

Virksomheten har hatt følgende antall årsverk:

3.00

Note

Lån og sikkerhetsstillelse til ledende personer og aksjeeiere

Er det gitt lån eller sikkerhetsstillelse til ledende personer: Nei



Erfa Revisjon Follo AS
Sætreskogveien 4
1415 Oppegård
Tlf 957 85 000 Fax 66 80 68 56

Organisasjonsnr. NO 914 144 809 MVA
Registrert i Foretaksregisteret
Medlem av Den Norske Revisorforening

UAVHENGIG REVISORS BERETNING Til generalforsamlingen i Bygg 3 AS

Uttalelse om revisjonen av årsregnskapet

Konklusjon

Vi har revidert selskapet Bygg 3 AS' årsregnskap som viser et underskudd på kr 860 748. Årsregnskapet består av balanse per 31. desember 2020, resultatregnskap for regnskapsåret avsluttet per denne datoen og noter til årsregnskapet, herunder et sammendrag av viktige regnskapsprinsipper.

Etter vår mening er det medfølgende årsregnskapet avgitt i samsvar med lov og forskrifter og gir et rettviseende bilde av selskapets finansielle stilling per 31. desember 2020, og av dets resultater for regnskapsåret avsluttet per denne datoen i samsvar med regnskapslovens regler og god regnskapsskikk i Norge.

Grunnlag for konklusjonen

Vi har gjennomført revisjonen i samsvar med lov, forskrift og god revisjonsskikk i Norge, herunder de internasjonale revisjonsstandardene (ISA-ene). Våre oppgaver og plikter i henhold til disse standardene er beskrevet i *Revisors oppgaver og plikter ved revisjon av årsregnskapet*. Vi er uavhengige av selskapet slik det kreves i lov og forskrift, og har overholdt våre øvrige etiske forpliktelser i samsvar med disse kravene. Etter vår oppfatning er innhentet revisjonsbevis tilstrekkelig og hensiktsmessig som grunnlag for vår konklusjon.

Styret og daglig leders ansvar for årsregnskapet

Styret og daglig leder (ledelsen) er ansvarlig for å utarbeide årsregnskapet i samsvar med lov og forskrifter, herunder for at det gir et rettviseende bilde i samsvar med regnskapslovens regler og god regnskapsskikk i Norge. Ledelsen er også ansvarlig for slik intern kontroll som den finner nødvendig for å kunne utarbeide et årsregnskap som ikke inneholder vesentlig feilinformasjon, verken som følge av misligheter eller utilsiktede feil.

Ved utarbeidelsen av årsregnskapet må ledelsen ta standpunkt til selskapets evne til fortsatt drift og opplyse om forhold av betydning for fortsatt drift. Forutsetningen om fortsatt drift skal legges til grunn for årsregnskapet så lenge det ikke er sannsynlig at virksomheten vil bli avviklet.

Revisors oppgaver og plikter ved revisjonen av årsregnskapet

Vårt mål er å oppnå betryggende sikkerhet for at årsregnskapet som helhet ikke inneholder vesentlig feilinformasjon, verken som følge av misligheter eller utilsiktede feil, og å avgi en revisjonsberetning som inneholder vår konklusjon. Betryggende sikkerhet er en høy grad av sikkerhet, men ingen garanti for at en revisjon utført i samsvar med lov, forskrift og god revisjonsskikk i Norge, herunder ISA-ene, alltid vil avdekke vesentlig feilinformasjon som eksisterer. Feilinformasjon kan oppstå som følge av misligheter eller utilsiktede feil.



Feilinformasjon blir vurdert som vesentlig dersom den enkeltvis eller samlet med rimelighet kan forventes å påvirke økonomiske beslutninger som brukerne foretar basert på årsregnskapet.

For videre beskrivelse av revisors oppgaver og plikter vises det til <https://revisorforeningen.no/revisjonsberetninger>

Uttalelse om øvrige lovmessige krav

Konklusjon om registrering og dokumentasjon

Basert på vår revisjon av årsregnskapet som beskrevet ovenfor, og kontrollhandlinger vi har funnet nødvendig i henhold til internasjonal standard for attestasjonsoppdrag (ISAE) 3000 «Attestasjonsoppdrag som ikke er revisjon eller forenklet revisorkontroll av historisk finansiell informasjon», mener vi at ledelsen har oppfylt sin plikt til å sørge for ordentlig og oversiktlig registrering og dokumentasjon av selskapets regnskapsopplysninger i samsvar med lov og god bokføringskikk i Norge.

Oppegård, 24. mai 2021
Erfa Revisjon Follo AS

Kjell Tronrud
Statsautorisert revisor

**RESULTATREGNSKAP****BYGG 3 AS**

DRIFTSINNETEKTER OG DRIFTSKOSTNADER	Note	2020	2019
Salgsinntekt		8 836 086	6 941 123
Sum driftsinntekter		8 836 086	6 941 123
Varekostnad		7 284 095	3 826 327
End. beh. varer u.tilv. og ferdigvarer		17 248	25 533
Lønnskostnad	1	1 850 042	2 032 323
Avskrivning av driftsmidler og immaterielle eiendeler	2	18 398	18 398
Annen driftskostnad	1	750 781	813 777
Sum driftskostnader		9 920 565	6 716 358
Driftsresultat		-1 084 479	224 765
FINANSINNETEKTER OG FINANSKOSTNADER			
Annen renteinntekt		253	601
Annen rentekostnad		11 475	341
Annen finanskostnad		4 860	4 860
Resultat av finansposter		-16 082	-4 600
Ordinært resultat før skattekostnad		-1 100 561	220 164
Skattekostnad på ordinært resultat	7	-239 813	50 720
Ordinært resultat		-860 748	169 444
Årsresultat	5	-860 748	169 444
OVERFØRINGER			
Avsatt til annen egenkapital		0	169 444
Overført til udekket tap		525 868	0
Overført fra annen egenkapital		334 880	0
Sum overføringer		-860 748	169 444



BALANSE




BYGG 3 AS

EIENDELER	Note	2020	2019
ANLEGGSMIDLER			
Utsatt skattefordel	7	137 344	0
Sum immaterielle eiendeler		137 344	0
VARIGE DRIFTSMIDLER			
Driftsløsøre, inventar o.a. utstyr	2	46 004	64 402
Sum varige driftsmidler	2	46 004	64 402
Andre langsiktige fordringer		72 976	0
Sum finansielle anleggsmidler		72 976	0
Sum anleggsmidler		256 324	64 402
OMLØPSMIDLER			
Lager av varer og annen beholdning		0	17 248
FORDRINGER			
Kundefordringer		910 602	1 234 297
Andre kortsiktige fordringer	7	135 510	75 119
Sum fordringer		1 046 111	1 309 416
Bankinnskudd, kontanter o.l.	3	612 141	1 023 584
Sum omløpsmidler		1 658 252	2 350 248
Sum eiendeler		1 914 577	2 414 650

**BALANSE**

BYGG 3 AS

EGENKAPITAL OG GJELD	Note	2020	2019
EGENKAPITAL			
INNSKUTT EGENKAPITAL			
Aksjekapital	4	500 000	500 000
Sum innskutt egenkapital		500 000	500 000
OPPTJENT EGENKAPITAL			
Annen egenkapital		0	334 880
Udekket tap		-525 868	0
Sum opptjent egenkapital		-525 868	334 880
Sum egenkapital	5, 6	-25 868	834 880
GJELD			
AVSETNING FOR FORPLIKTELSE			
Utsatt skatt		0	2 478
Sum avsetning for forpliktelser		0	2 478
KORTSIKTIG GJELD			
Leverandørgjeld		1 426 254	914 355
Betalbar skatt		0	51 076
Skyldig offentlige avgifter		183 311	251 813
Annen kortsiktig gjeld		330 879	360 048
Sum kortsiktig gjeld		1 940 445	1 577 292
Sum gjeld		1 940 445	1 579 770
Sum egenkapital og gjeld		1 914 577	2 414 650

Hakadal, 24.05.2021
Styret i Bygg 3 AS
Rune Alnes Dyb
styreleder/daglig leder
Stian Slettbakken
styremedlem
Fredrik Hagen Mæhlum
styremedlem



Regnskapsprinsipper

Årsregnskapet er satt opp i samsvar med regnskapsloven og NRS 8 - God regnskapsskikk for små foretak.

DRIFTSINNTEKTER

Inntektsføring ved salg av varer skjer på leveringstidspunktet. Tjenester inntektsføres etter hvert som de leveres.

SKATT

Skattekostnaden i resultatregnskapet omfatter både periodens betalbare skatt og endring i utsatt skatt. Utsatt skatt er beregnet med 22 % på grunnlag av de midlertidige forskjeller som eksisterer mellom regnskapsmessige og skattemessige verdier, samt ligningsmessig underskudd til fremføring ved utgangen av regnskapsåret. Skatteøkende og skattereduserende midlertidige forskjeller som reverserer eller kan reverseres i samme periode er utlignet og nettoført.

KLASSIFISERING OG VURDERING AV ANLEGGSMIDLER

Anleggsmidler omfatter eiendeler bestemt til varig eie og bruk. Anleggsmidler er vurdert til anskaffelseskost. Varige driftsmidler balanseføres og avskrives over driftsmidlets økonomiske levetid. Avskrivningsperioden for fast eiendom anskaffet etter 2009 er dekomponert i en del som gjelder råbygget og en del som gjelder faste tekniske installasjoner. Varige driftsmidler nedskrives til gjenvinnbart beløp ved verdifall som forventes ikke å være forbigående. Gjenvinnbart beløp er det høyeste av netto salgsverdi og verdi i bruk. Verdi i bruk er nåverdi av fremtidige kontantstrømmer knyttet til eiendelen. Nedskrivningen reverseres når grunnlaget for nedskrivningen ikke lenger er til stede.

KLASSIFISERING OG VURDERING AV OMLØPSMIDLER

Omløpsmidler og kortsiktig gjeld omfatter normalt poster som forfaller til betaling innen ett år etter balansedagen, samt poster som knytter seg til varekretsløpet. Omløpsmidler vurderes til laveste verdi av anskaffelseskost og virkelig verdi.

FORDRINGER

Kundefordringer og andre fordringer oppføres til pålydende etter fradrag for avsetning til forventet tap. Avsetning til tap gjøres på grunnlag av en individuell vurdering av de enkelte fordringene.



Note 1 Lønnskostnader og ytelser, godtgjørelser til daglig leder, styret og revisor

Lønnskostnader	2020	2018
Lønninger	1 580 302	1 726 841
Arbeidsgiveravgift	210 600	239 623
Pensjonskostnader	29 771	29 307
Andre ytelser	29 369	36 553
Sum	1 850 042	2 032 323

Selskapet har i 2020 sysselsatt 3 årsverk.

PENSJONSFORPLIKTELSER

Selskapet er pliktig til å ha tjenestepensjonsordning etter lov om obligatorisk tjenestepensjon. Selskapets pensjonsordninger tilfredsstiller kravene i denne lov.

Ytelser til ledende personer	Daglig leder	Styret
Lønn	545 000	0
Pensjonskostnader	10 375	0
Sum	555 375	0

Revisor

Kostnadsført revisjonshonorar for 2020 utgjør kr 23 000. I tillegg kommer honorar for andre tjenester med kr 0.

Note 2 Anleggsmidler

	Driftsløstørelse, inventar ol.	Sum
Anskaffelseskost pr. 01.01.20	92 000	92 000
= Anskaffelseskost 31.12.20	92 000	92 000
Akkumulerte avskrivninger 31.12.20	45 996	45 996
= Bokført verdi 31.12.20	46 004	46 004
Årets ordinære avskrivninger	18 398	18 398
Økonomisk levetid	5 år	

Note 3 Bankinnskudd

Innestående midler på skattetrekkkonto (bundne midler) er kr. 14 602.



Note 4 Aksjonærer

AKSJEKAPITALEN I BYGG 3 AS PR. 31.12 BESTÅR AV FØLGENDE AKSJEKLASSER:

	Antall	Pålydende	Bokført
A-aksjer	4 000	100,0	400 000
B-aksjer	1 000	100,0	100 000
Sum	5 000		500 000

EIERSTRUKTUR

De største aksjonærene i % pr. 31.12 var:

	A-aksjer	B-aksjer	Sum	Eierandel	Stemmeandel
Rune Alnes Dyb	3 000		3 000	60,0	75,0
Fredrik Mæhlum	500	500	1 000	20,0	12,5
Stian Slettbakken	500	500	1 000	20,0	12,5
Totalt antall aksjer	4 000	1 000	5 000	100,0	100,0

AKSJER OG OPSJONER EIET AV MEDLEMMER I STYRET OG DAGLIG LEDER:

Navn	Verv	A-aksjer	B-aksjer	Sum
Rune Alnes Dyb	styreleder/daglig leder	3 000	0	3 000
Stian Slettbakken	styremedlem	500	500	1 000
Totalt antall aksjer		3 500	500	4 000

Note 5 Egenkapital

	Aksjekapital	Overkurs	Udekket tap	Annen egenkapital	Sum egenkapital
Pr. 31.12.2019	500 000	0	0	334 880	834 880
Pr 01.01.2020	500 000	0	0	334 880	834 880
Årets resultat			-525 868	-334 880	-860 748
Pr 31.12.2020	500 000	0	-525 868	0	-25 869

Note 6 Fortsatt drift

Resultatet for 2020 viser et underskudd på kr. 860 748 etter skatt, mot overskudd kr. 169 444 i 2019. Årsaken til underskuddet er overskridelser og komplikasjoner ifm. større byggeprosjekter som satte selskapet i en vanskelig situasjon ved utgangen av 2020.

Styret har siden høsten 2020 arbeidet med kostnadsreduksjoner og omlegging av driften, bl.a. ved å påta seg mindre oppdrag på løpende timepris i stedet for fastprisede prosjekter. Dette har gitt positive resultater, og 1. kvartal i 2021 viser et overskudd før skatt på kr 375.000. Ved avleggelsen av dette regnskapet har selskapet ingen forfalt gjeld til leverandører eller myndigheter, og den økonomiske situasjonen er vesentlig bedre enn ved årsskiftet.

Omsetningen forventes å gi positive bidrag til resultatet i årene som kommer. Styret regner det som sannsynlig at utsatt skattefordel vil kunne utliknes etter kommende års drift.

Styret vurderer at forutsetningene for fortsatt drift er til stede og legger det til grunn for sin virksomhet.



Note 7 Skatt

Årets skattekostnad	2020	2019
Resultatført skatt på ordinært resultat:		
Betalbar skatt	-99 991	51 076
Endring i utsatt skatt	-139 822	-356
Skattekostnad ordinært resultat	-239 813	50 720
Skattepliktig inntekt:		
Ordinært resultat før skatt	-1 100 561	220 164
Permanente forskjeller	10 503	10 383
Endring i midlertidige forskjeller	5 645	1 617
Skattepliktig inntekt	-1 084 413	232 164
Betalbar skatt i balansen:		
Betalbar skatt på årets resultat	0	51 076
Skatt på tilbakeført underskudd	-99 991	0
Sum betalbar skatt i balansen	-99 991	51 076

Negativ betalbar skatt gjelder adgangen til å tilbakeføre underskudd for 2020 mot skattepliktig overskudd i 2018 og 2019

Skatteeffekten av midlertidige forskjeller og underskudd til fremføring som har gitt opphav til utsatt skatt og utsatte skattefordeler, spesifisert på typer av midlertidige forskjeller

	2020	2019	Endring
Varige driftsmidler	5 618	11 263	5 645
Sum	5 618	11 263	5 645
Akkumulert fremførbart underskudd	-629 909	0	629 909
Grunnlag for utsatt skattefordel / skatt	-624 291	11 263	635 554
Utsatt skattefordel / skatt (22 %)	-137 344	2 478	139 822