



## ÅRSREGNSKAPET FOR REGNSKAPSÅRET 2022 - GENERELL INFORMASJON

### Enheten

Organisasjonsnummer: 914 945 240  
Organisasjonsform: Aksjeselskap  
Foretaksnavn: H9 INVEST AS  
Forretningsadresse: Hatlebakken 9  
6030 LANGEVÅG

### Regnskapsår

Årsregnskapets periode: 01.01.2022 - 31.12.2022

### Konsern

Morselskap i konsern: Nei

### Regnskapsregler

Regler for små foretak benyttet: Nei  
Benyttet ved utarbeidelsen av årsregnskapet til selskapet: Regnskapslovens alminnelige regler

### Årsregnskapet fastsatt av kompetent organ

Bekreftet av representant for selskapet: Hans Oscar Maaseide Molvær  
Dato for fastsettelse av årsregnskapet: 22.02.2023

### Grunnlag for avgivelse

År 2022: Årsregnskapet er elektronisk innlevert  
År 2021: Tall er hentet fra elektronisk innlevert årsregnskap fra 2022

*Det er ikke krav til at årsregnskapet m.v. som sendes til Regnskapsregisteret er undertegnet. Kontrollen på at dette er utført ligger hos revisor/enhetens øverste organ. Sikkerheten ivaretas ved at innsender har rolle/rettighet for innsending av årsregnskapet via Altinn, og ved at det bekreftes at årsregnskapet er fastsatt av kompetent organ.*

Brønnøysundregistrene, 21.07.2024



## Resultatregnskap

Beløp i: NOK	Note	2022	2021
<b>RESULTATREGNSKAP</b>			
<b>Kostnader</b>			
Lønnskostnad	8		
Annen driftskostnad	8	225 332	51 200
<b>Sum kostnader</b>		<b>225 332</b>	<b>51 200</b>
<b>Driftsresultat</b>		<b>-225 332</b>	<b>-51 200</b>
<b>Finansinntekter og finanskostnader</b>			
Inntekt på investering i datterselskap	1	3 385 170	1 806 899
Annen renteinntekt		174 116	14 670
Annen finansinntekt	1	37 742 207	18 456 724
Verdiøkning markedsbaserte omløpsmidler	4		222 852
<b>Sum finansinntekter</b>		<b>41 301 493</b>	<b>20 501 145</b>
Verdireduksjon markedsbaserte omløpsmidler	4	570 288	
Annen rentekostnad			65
<b>Sum finanskostnader</b>		<b>570 288</b>	<b>65</b>
<b>Netto finans</b>		<b>40 731 204</b>	<b>20 501 080</b>
<b>Ordinært resultat før skattekostnad</b>		<b>40 505 873</b>	<b>20 449 880</b>
Skattekostnad på resultat	7	11 074	3 875
<b>Ordinært resultat etter skattekostnad</b>		<b>40 494 799</b>	<b>20 446 005</b>
<b>Årsresultat</b>	6	<b>40 494 799</b>	<b>20 446 005</b>
<b>Årsresultat etter minoritetsinteresser</b>		<b>40 494 799</b>	<b>20 446 005</b>
<b>Totalresultat</b>		<b>40 494 799</b>	<b>20 446 005</b>
<b>Overføringer og disponeringer</b>			
Ordinært utbytte	6		5 000 000
Tilleggsutbytte	6	11 500 000	7 500 000
Avsatt til annen egenkapital		28 994 799	7 946 005
<b>Sum overføringer og disponeringer</b>		<b>40 494 799</b>	<b>20 446 005</b>



## Resultatregnskap

<b>Beløp i: NOK</b>	<b>Note</b>	<b>2022</b>	<b>2021</b>
---------------------	-------------	-------------	-------------

---



## Balanse

Beløp i: NOK	Note	2022	2021
<b>BALANSE - EIENDELER</b>			
<b>Anleggsmidler</b>			
<b>Immaterielle eiendeler</b>			
Utsatt skattefordel	7		
<b>Finansielle anleggsmidler</b>			
Investering i datterselskap	1		4 984 127
Lån til foretak i samme konsern	3		
Investeringer i tilknyttet selskap	1	1 065 285	1 065 285
Investeringer i aksjer og andeler	2	11 554 900	
<b>Sum finansielle anleggsmidler</b>		<b>12 620 185</b>	<b>6 049 412</b>
<b>Sum anleggsmidler</b>		<b>12 620 185</b>	<b>6 049 412</b>
<b>Omløpsmidler</b>			
<b>Varer</b>			
<b>Fordringer</b>			
Andre kortsiktige fordringer	1, 3	465 805	1 807 370
<b>Sum fordringer</b>		<b>465 805</b>	<b>1 807 370</b>
<b>Investeringer</b>			
Markedsbaserte aksjer	4	9 652 564	6 222 852
<b>Sum investeringer</b>		<b>9 652 564</b>	<b>6 222 852</b>
<b>Bankinnskudd, kontanter og lignende</b>			
Bankinnskudd, kontanter o.l.		32 180 545	21 621 114
<b>Sum bankinnskudd, kontanter og lignende</b>		<b>32 180 545</b>	<b>21 621 114</b>
<b>Sum omløpsmidler</b>		<b>42 298 914</b>	<b>29 651 336</b>
<b>SUM EIENDELER</b>		<b>54 919 099</b>	<b>35 700 748</b>

## BALANSE - EGENKAPITAL OG GJELD



## Balanse

Beløp i: NOK	Note	2022	2021
<b>Egenkapital</b>			
<b>Innskutt egenkapital</b>			
Aksjekapital	5	180 000	180 000
Overkurs	6	15 666	15 666
<b>Sum innskutt egenkapital</b>		<b>195 666</b>	<b>195 666</b>
<b>Opptjent egenkapital</b>			
Annen egenkapital	6, 9	54 459 367	25 464 568
<b>Sum opptjent egenkapital</b>		<b>54 459 367</b>	<b>25 464 568</b>
<b>Sum egenkapital</b>	6	<b>54 655 033</b>	<b>25 660 234</b>
<b>Gjeld</b>			
<b>Langsiktig gjeld</b>			
Utsatt skatt	7		11 926
<b>Sum avsetninger for forpliktelser</b>			<b>11 926</b>
<b>Annen langsiktig gjeld</b>			
<b>Sum langsiktig gjeld</b>		<b>0</b>	<b>11 926</b>
<b>Kortsiktig gjeld</b>			
Leverandørgjeld		241 066	8 750
Betalbar skatt	7	23 000	19 338
Utbytte	6		10 000 500
<b>Sum kortsiktig gjeld</b>		<b>264 066</b>	<b>10 028 588</b>
<b>Sum gjeld</b>		<b>264 066</b>	<b>10 040 514</b>
<b>SUM EGENKAPITAL OG GJELD</b>		<b>54 919 099</b>	<b>35 700 748</b>



# Årsregnskap

2022

El 24 Holding AS

Org.nr.: 914 945 240

- \* Resultatregnskap
- \* Balanse
- \* Noter til regnskapet



## RESULTATREGNSKAP

EL 24 HOLDING AS

DRIFTSINNEKTER OG DRIFTSKOSTNADER	Note	2022	2021
Annen driftskostnad	8	225 332	51 200
<b>Sum driftskostnader</b>		<b>225 332</b>	<b>51 200</b>
<b>Driftsresultat</b>		<b>-225 332</b>	<b>-51 200</b>
<b>FINANSINNEKTER OG FINANSKOSTNADER</b>			
Inntekt på investering i datterselskap	1	3 385 170	1 806 899
Annen renteinntekt		174 116	14 670
Annen finansinntekt	1	37 742 207	18 456 724
Verdiøkning markedsbaserte omløpsmidler	4	0	222 852
Verdireduksjon markedsbaserte omløpsmidler	4	570 288	0
Annen rentekostnad		0	65
<b>Resultat av finansposter</b>		<b>40 731 204</b>	<b>20 501 080</b>
Resultat før skattekostnad		40 505 873	20 449 880
Skattekostnad på resultat	7	11 074	3 875
<b>Resultat</b>		<b>40 494 799</b>	<b>20 446 005</b>
<b>Årsresultat</b>	<b>6</b>	<b>40 494 799</b>	<b>20 446 005</b>
<b>OVERFØRINGER</b>			
Avsatt til utbytte	6	0	5 000 000
Tilleggsutbytte	6	11 500 000	7 500 000
Avsatt til annen egenkapital		28 994 799	7 946 005
<b>Sum overføringer</b>		<b>40 494 799</b>	<b>20 446 005</b>

EL 24 HOLDING AS

SIDE 2



### BALANSE

#### EL 24 HOLDING AS

EIENDELER	Note	2022	2021
<b>ANLEGGSMIDLER</b>			
<b>FINANSIELLE ANLEGGSMIDLER</b>			
Investeringer i datterselskap	1	0	4 984 127
Investeringer i tilknyttet selskap	1	1 065 285	1 065 285
Investeringer i aksjer og andeler	2	11 554 900	0
<b>Sum finansielle anleggsmidler</b>		<b>12 620 185</b>	<b>6 049 412</b>
<b>Sum anleggsmidler</b>		<b>12 620 185</b>	<b>6 049 412</b>
<b>OMLØPSMIDLER</b>			
<b>FORDRINGER</b>			
Andre kortsiktige fordringer	1, 3	465 805	1 807 370
<b>Sum fordringer</b>		<b>465 805</b>	<b>1 807 370</b>
Markedsbaserte aksjer	4	9 652 564	6 222 852
<b>Sum investeringer</b>		<b>9 652 564</b>	<b>6 222 852</b>
Bankinnskudd, kontanter o.l.		32 180 545	21 621 114
<b>Sum omløpsmidler</b>		<b>42 298 914</b>	<b>29 651 336</b>
<b>Sum eiendeler</b>		<b>54 919 099</b>	<b>35 700 748</b>



## BALANSE

### EL 24 HOLDING AS

EGENKAPITAL OG GJELD	Note	2022	2021
<b>INNSKUTT EGENKAPITAL</b>			
Aksjekapital	5	180 000	180 000
Overkurs	6	15 666	15 666
<b>Sum innskutt egenkapital</b>		<b>195 666</b>	<b>195 666</b>
<b>OPPTJENT EGENKAPITAL</b>			
Annen egenkapital	6, 9	54 459 367	25 464 568
<b>Sum opptjent egenkapital</b>		<b>54 459 367</b>	<b>25 464 568</b>
<b>Sum egenkapital</b>	<b>6</b>	<b>54 655 033</b>	<b>25 660 234</b>
<b>GJELD</b>			
Utsatt skatt	7	0	11 926
<b>KORTSIKTIG GJELD</b>			
Leverandørgjeld		241 066	8 750
Betalbar skatt	7	23 000	19 338
Utbytte	6	0	10 000 500
<b>Sum kortsiktig gjeld</b>		<b>264 066</b>	<b>10 028 588</b>
<b>Sum gjeld</b>		<b>264 066</b>	<b>10 040 514</b>
<b>Sum egenkapital og gjeld</b>		<b>54 919 099</b>	<b>35 700 748</b>

Stranda  
Styret i El 24 Holding AS

Hans Oscar Maaseide Molvær  
styreleder/daglig leder

Jan Egil Løseth  
styremedlem

Anders Fjørstad  
styremedlem



## INDIREKTE KONTANTSTRØM

EL 24 HOLDING AS

	Note	2022	2021
<b>KONTANTSTRØMMER FRA OPERASJONELLE AKTIVITETER</b>			
Resultat før skattekostnad		40 505 873	20 449 880
Periodens betalte skatt		19 338	19 859
Tap/gevinst ved salg av anleggsmidler		-37 742 207	-18 456 724
Endring i leverandørgjeld		232 316	8 750
Poster klassifisert som invest.- eller finans.aktiviteter		570 288	-222 852
Endring i andre tidsavgrensingsposter		655 031	1 393 101
<b>Netto kontantstrøm fra operasjonelle aktiviteter</b>		<b>4 201 963</b>	<b>3 152 296</b>
<b>KONTANTSTRØMMER FRA INVESTERINGSAKTIVITETER</b>			
Innbetalinger ved salg av aksjer og andeler i andre fore		43 412 368	22 418 694
Utbetalinger ved kjøp av aksjer og andeler i andre foret		11 554 900	0
Utbetalinger ved kjøp av andre investeringer		4 000 000	6 000 000
<b>Netto kontantstrøm fra investeringsaktiviteter</b>		<b>27 857 468</b>	<b>16 418 694</b>
<b>KONTANTSTRØMMER FRA FINANSIERINGSAKTIVITETER</b>			
Utbetalinger av utbytte		21 500 000	4 500 000
<b>Netto kontantstrøm fra finansieringsaktiviteter</b>		<b>-21 500 000</b>	<b>-4 500 000</b>
Netto endring i kontanter og kontantekvivalenter		10 559 431	15 070 990
Beh. av kont. og kontantekvivalenter ved per. begynnel		21 621 114	6 550 124
<b>Beh. av kont. og kontantekvivalenter ved per. slutt</b>		<b>32 180 545</b>	<b>21 621 114</b>



EL 24 HOLDING AS

914 945 240

## Noter til årsregnskapet

### Regnskapsprinsipper

Årsregnskapet er satt opp i samsvar med regnskapslovens bestemmelser og god regnskapsskikk.

#### SKATT

Skattekostnaden i resultatregnskapet omfatter både periodens betalbare skatt og endring i utsatt skatt. Utsatt skatt er beregnet med 22 % på grunnlag av de midlertidige forskjeller som eksisterer mellom regnskapsmessige og skattemessige verdier, samt ligningsmessig underskudd til fremføring ved utgangen av regnskapsåret. Skatteøkende og skattereduserende midlertidige forskjeller som reverserer eller kan reverseres i samme periode er utlignet og nettoført. Netto utsatt skattefordel balanseføres i den grad det er sannsynlig at denne kan bli utnyttet.

#### KLASSIFISERING OG VURDERING AV ANLEGGSMIDLER

Anleggsmidler omfatter eiendeler bestemt til varig eie og bruk. Anleggsmidler er vurdert til anskaffelseskost, fratrukket avskrivninger og nedskrivninger. Langsiktig gjeld balanseføres til nominelt beløp på transaksjonstidspunktet.

Varige driftsmidler balanseføres og avskrives over driftsmidlets økonomiske levetid. Vesentlige driftsmidler som består av flere betydelige komponenter med ulik levetid er dekomponert med ulik avskrivningstid for de ulike komponentene.

Anleggsmidler vurderes til anskaffelseskost, men nedskrives til virkelig verdi når verdifallet forventes ikke å være forbigående. Anleggsmidler med begrenset økonomisk levetid avskrives planmessig. Langsiktig gjeld balanseføres til nominelt mottatt beløp på etableringstidspunktet.

Nedskrivningen reverseres når grunnlaget for nedskrivningen ikke lenger er til stede.

#### KLASSIFISERING OG VURDERING AV OMLØPSMIDLER

Omløpsmidler og kortsiktig gjeld omfatter normalt poster som forfaller til betaling innen ett år etter balansedagen, samt poster som knytter seg til varekretsløpet. Omløpsmidler vurderes til laveste verdi av anskaffelseskost og virkelig verdi. Kortsiktig gjeld balanseføres til nominelt beløp på transaksjonstidspunktet.

#### DATTERSELSKAP OG TILKNYTTET SELSKAP

Datterselskap og tilknyttede selskaper vurderes etter kostmetoden i selskapsregnskapet. Investeringen er vurdert til anskaffelseskost for aksjene med mindre nedskrivning har vært nødvendig. Det er foretatt nedskrivning til virkelig verdi når verdifall skyldes årsaker som ikke kan forventes å være forbigående og det må anses nødvendig etter god regnskapsskikk. Nedskrivninger er reversert når grunnlaget for nedskrivning ikke lenger er til stede.

Utbytte, konsernbidrag og andre utdelinger fra datterselskap er inntektsført samme år som det er avsatt i givers regnskap. Overstiger utbytte / konsernbidraget andelen av opptjent resultat etter anskaffelsestidspunktet, representerer den overskytende del tilbakebetaling av investert kapital, og utdelingene er fratrukket investeringens verdi i balansen til morselskapet.

#### FORDRINGER

Kundefordringer og andre fordringer oppføres til pålydende etter fradrag for avsetning til forventet tap. Avsetning til tap gjøres på grunnlag av en individuell vurdering av de enkelte fordringene. For øvrige kundefordringer utføres en spesifisert avsetning for å dekke forventet tap på krav.



EL 24 HOLDING AS

914 945 240

## KORTSIKTIGE PLASSERINGER

Kortsiktige plasseringer (aksjer og andeler vurdert som omløpsmidler) vurderes til markedsverdi på balansedagen. Mottatt utbytte og andre utdelinger fra selskapene inntektsføres som annen finansinntekt.

## KONTANTSTRØMOPPSTILLING

Kontantstrømoppstillingen er utarbeidet etter den indirekte metoden. Kontanter og kontantekvivalenter omfatter kontanter, bankinnskudd og andre kortsiktige, likvide plasseringer. Selskapet har ikke ubenyttet kassakreditt eller bundne midler.

## Note 1 Datterselskap, TS og FKV

	Kontor- kommune	Eier- andel	Balanseført verdi	Egenkapital	Resultat
<b>DS/FKV/TS</b>					
Ensiko AS	Stranda	50,0%	300 000	738 379	-111 061
Fjorden Eigedom AS	Stranda	25,0%	765 285		
<b>Sum</b>			<b>1 065 285</b>	<b>738 379</b>	<b>-111 061</b>

Salg av aksjer i datterselskapet EL 24 Ensiko AS har gitt en gevinst på kr 37 742 207. Denne er bokført som annen finansinntekt.

Det er avtalt et tilleggsvederlag for salget av aksjene. Tilleggsvederlaget er basert på EBIT i selskapet i 2022 og 2023 og nærmere angitte prinsipper for beregning av dette som er inntatt i avtalen. Det er pr dd stor usikkerhet med hensyn til størrelsen på tilleggsvederlaget og av denne grunn er dette ikke estimert.

Det er i tillegg inntektsført et utbytte på kr 3 385 170 fra EL 24 Ensiko AS i 2022.

Selskapet har en fordring på kr 300 000 på Ensiko AS. Fordringen er ikke renteberegnet og forfaller innen et år fra balansedato.

## Note 2 Langsiktige verdipapirer

	Anskaffelses kost	Balanseført verdi
Anleggsmidler	11 554 900	11 554 900
Gjelder aksjer i selskapet Konstel Holding AS		



EL 24 HOLDING AS

914 945 240

**Note 3 Mellomværende med selskap i samme konsern, tilknyttet selskap**

	2022	2021
<b>Fordringer</b>		
Andre kortsiktige fordringer konsern	300 368	1 807 370
<b>Sum</b>	<b>300 368</b>	<b>1 807 370</b>

Ingen del av selskapets fordringer forfaller til betaling senere enn et år fra balansedato.

**Note 4 Markedsbaserte verdipapirer**

	Anskaffelses kost	Markeds verdi	Balansført verdi
Omløpsmidler	10 000 000	9 652 564	9 652 564

Årets urealiserte verdiendring utgjør en reduksjon på kr 570 288. Denne er bokført som annen finanskostnad.

**Note 5 Aksjonærer**

**AKSJEKAPITALEN I EL 24 HOLDING AS PR. 31.12 BESTÅR AV:**

	Antall	Pålydende	Bokført
Ordinære aksjer	1 800	100,0	180 000
<b>Sum</b>	<b>1 800</b>		<b>180 000</b>

**EIERSTRUKTUR**

De største aksjonærene i % pr. 31.12 var:

	Ordinære	Eierandel	Stemmeandel
Hans Oscar Maaseide Molvær	1 110	61,67	61,67
Jan Egil Løseth	399	22,17	22,17
Anders Fjørstad	291	16,17	16,17
<b>Totalt antall aksjer</b>	<b>1 800</b>	<b>100,00</b>	<b>100,00</b>

**AKSJER OG OPSJONER EIET AV MEDLEMMER I STYRET OG DAGLIG LEDER:**

Navn	Verv	Ordinære
Hans Oscar Maaseide Molvær	styreleder/daglig leder	1 110
Jan Egil Løseth	styremedlem	399
Anders Fjørstad	styremedlem	291
<b>Totalt antall aksjer</b>		<b>1 800</b>



EL 24 HOLDING AS

914 945 240

## Note 6 Egenkapital

	Aksjekapital	Overkurs	Annen egenkapital	Sum egenkapital
Egenkapital Pr. 01.01.2022	180 000	15 666	25 464 568	25 660 234
Årets resultat			40 494 799	40 494 799
Tilleggsutbytte			-11 500 000	-11 500 000
Avsatt utbytte			0	0
<b>Pr. 31.12.2022</b>	<b>180 000</b>	<b>15 666</b>	<b>54 459 367</b>	<b>54 655 033</b>

## Note 7 Skatt

Årets skattekostnad	2022	2021
Resultatført skatt på ordinært resultat:		
Betalbar skatt	23 000	19 338
Endring i utsatt skatt	-11 926	-15 463
<b>Skattekostnad ordinært resultat</b>	<b>11 074</b>	<b>3 875</b>
Skattepliktig inntekt:		
Resultat før skatt	40 505 873	20 449 880
Permanente forskjeller	-40 401 327	-20 361 982
<b>Skattepliktig inntekt</b>	<b>104 545</b>	<b>87 899</b>
Betalbar skatt i balansen:		
Betalbar skatt på årets resultat	23 000	19 338
<b>Sum betalbar skatt i balansen</b>	<b>23 000</b>	<b>19 338</b>
Beregning av effektiv skattesats		
Resultat før skatt	40 505 873	20 449 880
Beregnet skatt av resultat før skatt	8 911 292	4 498 974
Skatteeffekt av permanente forskjeller	-8 888 292	-4 479 636
<b>Sum</b>	<b>23 000</b>	<b>19 338</b>
Effektiv skattesats	0,1 %	0,1 %

Skatteeffekten av midlertidige forskjeller som har gitt opphav til utsatt skatt og utsatte skattefordeler, spesifisert på typer av midlertidige forskjeller

	2022	2021	Endring
Inntektsført avsatt utbytte	0	54 207	54 207
<b>Grunnlag for utsatt skatt</b>	<b>0</b>	<b>54 207</b>	<b>54 207</b>
<b>Utsatt skatt (22 %)</b>	<b>0</b>	<b>11 926</b>	<b>11 926</b>

Side 9



**EL 24 HOLDING AS**

**914 945 240**

**Note 8 Lønnskostnader, antall ansatte, godtgjørelser, lån til ansatte m.m.**

Selskapet har ikke hatt ansatte i 2022.

Det er ikke utbetalt lønn eller annen godtgjørelse til daglig leder eller styret i 2022.

**PENSJONSFORPLIKTELSER**

Selskapet er ikke pliktig til å ha tjenstepensjonsordning etter lov om obligatorisk tjenstepensjon.

**REVISOR**

Kostnadsført revisjonshonorar i årsregnskapet utgjør kr 21 000 inkl mva. I tillegg kommer honorar for konsulenttenester med kr 59 625 inkl mva.

**Note 9 Hendelser etter balansedagen**

Det er i 2023 planlagt å gjennomføre en fisjon av selskapet. Selskapet skal fisjoneres i 3 selskaper i henhold til eierandel på hver av de 3 aksjonærene.



KPMG AS  
Langlandsveien 1  
N-8010 Ålesund

Telephone +47 45 40 40 63  
Internet www.kpmg.no  
Enterprise 935 174 627 MVA

Til generalforsamlingen i EL 24 Holding AS

## Uavhengig revisors beretning

### Konklusjon

Vi har revidert årsregnskapet for EL 24 Holding AS som består av balanse per 31. desember 2022, resultatregnskap og kontantstrømpoppstilling for regnskapsåret avsluttet per denne datoen og noter til årsregnskapet, herunder et sammendrag av viktige regnskapsprinsipper.

### Etter vår mening

- oppfyller årsregnskapet gjeldende lovkrav, og
- gir årsregnskapet et rettviseende bilde av selskapets finansielle stilling per 31. desember 2022, og av dets resultater og kontantstrømmer for regnskapsåret avsluttet per denne datoen i samsvar med regnskapslovens regler og god regnskapskikk i Norge.

### Grunnlag for konklusjonen

Vi har gjennomført revisjonen i samsvar med International Standards on Auditing (ISA-ene). Våre oppgaver og plikter i henhold til disse standardene er beskrevet nedenfor under *Revisors oppgaver og plikter ved revisjonen av årsregnskapet*. Vi er uavhengige av selskapet i samsvar med kravene i relevante lover og forskrifter i Norge og International Code of Ethics for Professional Accountants (inkludert internasjonale uavhengighetsstandarder) utstedt av International Ethics Standards Board for Accountants (IESBA-reglene), og vi har overholdt våre øvrige etiske forpliktelser i samsvar med disse kravene. Innhentet revisjonsbevis er etter vår vurdering tilstrekkelig og hensiktsmessig som grunnlag for vår konklusjon.

### Øvrig informasjon

Styret og daglig leder (ledelsen) er ansvarlige for informasjonen i årsberetningen. Øvrig informasjon omfatter informasjon i årsrapporten bortsett fra årsregnskapet og den tilhørende revisjonsberetningen. Vår konklusjon om årsregnskapet ovenfor dekker ikke informasjonen i årsberetningen.

I forbindelse med revisjonen av årsregnskapet er det vår oppgave å lese årsberetningen. Formålet er å vurdere hvorvidt det foreligger vesentlig inkonsistens mellom årsberetningen og årsregnskapet og den kunnskap vi har opparbeidet oss under revisjonen av årsregnskapet, eller hvorvidt informasjon i årsberetningen ellers fremstår som vesentlig feil. Vi har plikt til å rapportere dersom årsberetningen fremstår som vesentlig feil. Vi har ingenting å rapportere i så henseende.

Basert på kunnskapen vi har opparbeidet oss i revisjonen, mener vi at årsberetningen

- er konsistent med årsregnskapet og
- inneholder de opplysninger som skal gis i henhold til gjeldende lovkrav.

### Ledelsens ansvar for årsregnskapet

Ledelsen er ansvarlig for å utarbeide årsregnskapet og for at det gir et rettviseende bilde i samsvar med regnskapslovens regler og god regnskapskikk i Norge. Ledelsen er også ansvarlig for slik internkontroll som den finner nødvendig for å kunne utarbeide et årsregnskap som ikke inneholder

#### Offices in:

© KPMG AS, a Norwegian limited liability company and a member firm of the KPMG global organization of independent member firms affiliated with KPMG International Limited, a private English company limited by guarantee. All rights reserved.

Statsautoriserte revisorer - medlemmer av Den norske Revisorforening

Oslo	Elverum	Mo i Rana	Tromsø
Alta	Finnsnes	Molde	Trondheim
Arendal	Hamar	Sandefjord	Tynset
Bergen	Haugesund	Stavanger	Ulsteinvik
Bøde	Knarvik	Stord	Ålesund
Drammen	Kristiansand	Strøme	

Penneo Dokumentnøkkel: A155Q-M4M42-H0570-8AIAJ-CK2P7-T3YN2



vesentlig feilinformasjon, verken som følge av misligheter eller utilsiktede feil.

Ved utarbeidelsen av årsregnskapet må ledelsen ta standpunkt til selskapets evne til fortsatt drift og opplyse om forhold av betydning for fortsatt drift. Forutsetningen om fortsatt drift skal legges til grunn for årsregnskapet så lenge det ikke er sannsynlig at virksomheten vil bli avvirket.

Revisors oppgaver og plikter ved revisjonen av årsregnskapet

Vårt mål er å oppnå betryggende sikkerhet for at årsregnskapet som helhet ikke inneholder vesentlig feilinformasjon, verken som følge av misligheter eller utilsiktede feil, og å avgi en revisjonsberetning som inneholder vår konklusjon. Betryggende sikkerhet er en høy grad av sikkerhet, men ingen garanti for at en revisjon utført i samsvar med ISA-ene, alltid vil avdekke vesentlig feilinformasjon. Feilinformasjon kan oppstå som følge av misligheter eller utilsiktede feil. Feilinformasjon er å anse som vesentlig dersom den enkeltvis eller samlet med rimelighet kan forventes å påvirke de økonomiske beslutningene som brukerne foretar på grunnlag av årsregnskapet.

Som del av en revisjon i samsvar med ISA-ene, utøver vi profesjonelt skjønn og utviser profesjonell skepsis gjennom hele revisjonen. I tillegg:

- identifiserer og vurderer vi risikoen for vesentlig feilinformasjon i regnskapet, enten det skyldes misligheter eller utilsiktede feil. Vi utformer og gjennomfører revisjons handlinger for å håndtere slike risikoer, og innhenter revisjonsbevis som er tilstrekkelig og hensiktsmessig som grunnlag for vår konklusjon. Risikoen for at vesentlig feilinformasjon som følge av misligheter ikke blir avdekket, er høyere enn for feilinformasjon som skyldes utilsiktede feil, siden misligheter kan innebære samarbeid, forfalskning, bevisste utelatelser, uriktige fremstillinger eller overstyring av internkontroll.
- opparbeider vi oss en forståelse av intern kontroll som er relevant for revisjonen, for å utforme revisjons handlinger som er hensiktsmessige etter omstendighetene, men ikke for å gi uttrykk for en mening om effektiviteten av selskapets interne kontroll.
- evaluerer vi om de anvendte regnskapsprinsippene er hensiktsmessige og om regnskapsestimatene og tilhørende noteopplysninger utarbeidet av ledelsen er rimelige.
- konkluderer vi på om ledelsens bruk av fortsatt drift-forutsetningen er hensiktsmessig, og, basert på innhentede revisjonsbevis, hvorvidt det foreligger vesentlig usikkerhet knyttet til hendelser eller forhold som kan skape tvil av betydning om selskapets evne til fortsatt drift. Dersom vi konkluderer med at det eksisterer vesentlig usikkerhet, kreves det at vi i revisjonsberetningen henleder oppmerksomheten på tilleggsopplysningene i årsregnskapet, eller, dersom slike tilleggsopplysninger ikke er tilstrekkelige, at vi modifierer vår konklusjon. Våre konklusjoner er basert på revisjonsbevis innhentet frem til datoen for revisjonsberetningen. Etterfølgende hendelser eller forhold kan imidlertid medføre at selskapet ikke kan fortsette driften.
- evaluerer vi den samlede presentasjonen, strukturen og innholdet i årsregnskapet, inkludert tilleggsopplysningene, og hvorvidt årsregnskapet gir uttrykk for de underliggende transaksjonene og hendelsene på en måte som gir et rettviseende bilde.

Vi kommuniserer med styret blant annet om det planlagte innholdet i og tidspunkt for revisjonsarbeidet og eventuelle vesentlige funn i revisjonen, herunder vesentlige svakheter i intern kontroll som vi avdekker gjennom revisjonen.

Ålesund, 21. februar 2023  
KPMG AS

Viggo Haavik Gundersen  
Statsautorisert revisor  
(elektronisk signert)



## PENNEO

Signaturene i dette dokumentet er juridisk bindende. Dokument signert med "Penneo"™ - sikker digital signatur.  
De signerende parter sin identitet er registrert, og er listet nedenfor.

"Med min signatur bekrefter jeg alle datoer og innholdet i dette dokument."

### Viggo Haavik Gundersen

Statsautorisert revisor

På vegne av: KPMG AS

Serienummer: 9578-5998-4-2299109

IP: 80.232.xxx.xxx

2023-02-21 14:04:56 UTC



Penneo Dokumentnøkkel: A155Q-M4M42-H0S7O-8AIAJ-CK2P7-T3YN2

Dokumentet er signert digitalt, med **Penneo.com**. Alle digitale signatur-data i dokumentet er sikret og validert av den datamaskin-utregnede hash-verdien av det opprinnelige dokument. Dokumentet er låst og tids-stemplet med et sertifikat fra en betrodd tredjepart. All kryptografisk bevis er integrert i denne PDF, for fremtidig validering (hvis nødvendig).

#### Hvordan bekrefter at dette dokumentet er originalen?

Dokumentet er beskyttet av ett Adobe CDS sertifikat. Når du åpner dokumentet i

Adobe Reader, skal du kunne se at dokumentet er sertifisert av **Penneo e-signature service <penneo@penneo.com>**. Dette garanterer at innholdet i dokumentet ikke har blitt endret.

Det er lett å kontrollere de kryptografiske beviser som er lokalisert inne i dokumentet, med Penneo validator - <https://penneo.com/validator>



## EL 24 Holding AS

### Årsberetning 2022

#### *Virksomhetens art og hvordan den drives.*

EL 24 Holding AS består av som et holdingsselskap og med investering av fast eiendom. Selskapet er lokalisert i Stranda kommune. Selskapet har investert i selskaper innen elektroinstallasjon og fast eiendom. Selskapet ble stiftet 02.01.2015

#### *Rettvisende oversikt over utviklingen og resultat.*

Årsresultatet i 2022 bærer preg av at selskapet har solgt sin eierandel på ca 50% i EL 24 Ensiko AS. Dette har gitt selskapet en regnskapsmessig gevinst på kr 37 742 207 i 2022. Deler av oppgjøret for salget ble mottatt som aksjer i selskapet Konstel Holding AS. Reinvesteringen utgjør kr 11 554 900,-  
Egenkapitalandel er på 99,5% og selskapet har en meget god likviditet.

Årsregnskapet viser et overskudd på kr 40 494 799,- med en egenkapital på kr 54 655 033,-  
Det er ikke avsatt noe til utbytte.

Etter styrets oppfatning gir fremlagt resultatregnskap og balanse med noter uttrykk for virksomhetens resultat for 2022 og økonomiske stilling ved årsskiftet. Det er ikke inntrådt forhold etter regnskapsårrets slutt som er av betydning for bedømmelsen av regnskapet.

#### *Finansiell risiko*

Styret mener at den finansielle risikoen i selskapet er lav. Selskapet er egenfinansiert og har svært lav gjeld.  
Endringer i rentenivå vil ikke påvirke selskapet vesentlig.  
Markedsrisiko vil ligge i selskaper det er investert i. Styret mener at markedsrisikoen i disse selskapene er lav.

#### *Forsknings- og utviklingsaktiviteter.*

Selskapet har for tiden ingen pågående forsknings- eller utviklingsaktivitet.

#### *Fortsatt drift.*

Årsregnskapet for 2022 er satt opp under forutsetning av fortsatt drift. Det bekreftes herved at forutsetningen om fortsatt drift er til stede.

#### *Arbeidsmiljø.*

Det er ingen ansatte i bedriften.



**Ansvarsforsikring.**

Det er ikke tegnet ansvarsforsikring for styrets medlemmer eller daglig leder.




**Likestilling.**

Selskapets styre består av tre menn. Selskapet har ingen tilsette. Styret har ut fra bedriftens størrelse ikke funnet det nødvendig å iverksette spesielle tiltak med hensyn til likestilling.

**Ytre miljø.**

Bedriften forurenses ikke det ytre miljø..

Stranda 20/2 2023

		
Styreleder	Styremedlem	Styremedlem
Hans Oscar Molvær	Jan Egil Løseth	Anders Fjørstad



# Årsregnskap

2022

El 24 Holding AS

Org.nr.: 914 945 240

- \* Resultatregnskap
- \* Balanse
- \* Noter til regnskapet



## RESULTATREGNSKAP

EL 24 HOLDING AS

DRIFTSINNETKTER OG DRIFTSKOSTNADER	Note	2022	2021
Annen driftskostnad	8	225 332	51 200
<b>Sum driftskostnader</b>		<b>225 332</b>	<b>51 200</b>
<b>Driftsresultat</b>		<b>-225 332</b>	<b>-51 200</b>
<b>FINANSINNETKTER OG FINANSKOSTNADER</b>			
Inntekt på investering i datterselskap	1	3 385 170	1 806 899
Annen renteinntekt		174 116	14 670
Annen finansinntekt	1	37 742 207	18 456 724
Verdiøkning markedsbaserte omløpsmidler	4	0	222 852
Verdireduksjon markedsbaserte omløpsmidler	4	570 288	0
Annen rentekostnad		0	65
<b>Resultat av finansposter</b>		<b>40 731 204</b>	<b>20 501 080</b>
Resultat før skattekostnad		40 505 873	20 449 880
Skattekostnad på resultat	7	11 074	3 875
<b>Resultat</b>		<b>40 494 799</b>	<b>20 446 005</b>
<b>Årsresultat</b>	<b>6</b>	<b>40 494 799</b>	<b>20 446 005</b>
<b>OVERFØRINGER</b>			
Avsatt til utbytte	6	0	5 000 000
Tilleggsutbytte	6	11 500 000	7 500 000
Avsatt til annen egenkapital		28 994 799	7 946 005
<b>Sum overføringer</b>		<b>40 494 799</b>	<b>20 446 005</b>



## BALANSE

EL 24 HOLDING AS

EIENDELER	Note	2022	2021
<b>ANLEGGSMIDLER</b>			
<b>FINANSIELLE ANLEGGSMIDLER</b>			
Investeringer i datterselskap	1	0	4 984 127
Investeringer i tilknyttet selskap	1	1 065 285	1 065 285
Investeringer i aksjer og andeler	2	11 554 900	0
<b>Sum finansielle anleggsmidler</b>		<b>12 620 185</b>	<b>6 049 412</b>
<b>Sum anleggsmidler</b>		<b>12 620 185</b>	<b>6 049 412</b>
<b>OMLØPSMIDLER</b>			
<b>FORDRINGER</b>			
Andre kortsiktige fordringer	1, 3	465 805	1 807 370
<b>Sum fordringer</b>		<b>465 805</b>	<b>1 807 370</b>
Markedsbaserte aksjer	4	9 652 564	6 222 852
<b>Sum investeringer</b>		<b>9 652 564</b>	<b>6 222 852</b>
Bankinnskudd, kontanter o.l.		32 180 545	21 621 114
<b>Sum omløpsmidler</b>		<b>42 298 914</b>	<b>29 651 336</b>
<b>Sum eiendeler</b>		<b>54 919 099</b>	<b>35 700 748</b>





**BALANSE**


**EL 24 HOLDING AS**

<b>EGENKAPITAL OG GJELD</b>	<b>Note</b>	<b>2022</b>	<b>2021</b>
<b>INNSKUTT EGENKAPITAL</b>			
Aksjekapital	5	180 000	180 000
Overkurs	6	15 666	15 666
<b>Sum innskutt egenkapital</b>		<b>195 666</b>	<b>195 666</b>
<b>OPPTJENT EGENKAPITAL</b>			
Annen egenkapital	6, 9	54 459 367	25 464 568
<b>Sum opptjent egenkapital</b>		<b>54 459 367</b>	<b>25 464 568</b>
<b>Sum egenkapital</b>	<b>6</b>	<b>54 655 033</b>	<b>25 660 234</b>
<b>GJELD</b>			
Utsatt skatt	7	0	11 926
<b>KORTSIKTIG GJELD</b>			
Leverandørgjeld		241 066	8 750
Betalbar skatt	7	23 000	19 338
Utbytte	6	0	10 000 500
<b>Sum kortsiktig gjeld</b>		<b>264 066</b>	<b>10 028 588</b>
<b>Sum gjeld</b>		<b>264 066</b>	<b>10 040 514</b>
<b>Sum egenkapital og gjeld</b>		<b>54 919 099</b>	<b>35 700 748</b>

Stranda 20/2-23  
Styret i El 24 Holding AS

  
Hans Oscar Maaseide Molvær  
styreleder/daglig leder

  
Jan Egil Løseth  
styremedlem

  
Anders Pjørstad  
styremedlem



### INDIREKTE KONTANTSTRØM

EL 24 HOLDING AS

	Note	2022	2021
<b>KONTANTSTRØMMER FRA OPERASJONELLE AKTIVITETER</b>			
Resultat før skattekostnad		40 505 873	20 449 880
Periodens betalte skatt		19 338	19 859
Tap/gevinst ved salg av anleggsmidler		-37 742 207	-18 456 724
Endring i leverandørgjeld		232 316	8 750
Poster klassifisert som invest.- eller finans.aktiviteter		570 288	-222 852
Endring i andre tidsavgrensingsposter		655 031	1 393 101
<b>Netto kontantstrøm fra operasjonelle aktiviteter</b>		<b>4 201 963</b>	<b>3 152 296</b>
<b>KONTANTSTRØMMER FRA INVESTERINGSAKTIVITETER</b>			
Innbetalinger ved salg av aksjer og andeler i andre fore		43 412 368	22 418 694
Utbetalinger ved kjøp av aksjer og andeler i andre foret		11 554 900	0
Utbetalinger ved kjøp av andre investeringer		4 000 000	6 000 000
<b>Netto kontantstrøm fra investeringsaktiviteter</b>		<b>27 857 468</b>	<b>16 418 694</b>
<b>KONTANTSTRØMMER FRA FINANSIERINGSAKTIVITETER</b>			
Utbetalinger av utbytte		21 500 000	4 500 000
<b>Netto kontantstrøm fra finansieringsaktiviteter</b>		<b>-21 500 000</b>	<b>-4 500 000</b>
Netto endring i kontanter og kontantekvivalenter		10 559 431	15 070 990
Beh. av kont. og kontantekvivalenter ved per. begynnel		21 621 114	6 550 124
<b>Beh. av kont. og kontantekvivalenter ved per. slutt</b>		<b>32 180 545</b>	<b>21 621 114</b>



EL 24 HOLDING AS

914 945 240

## Noter til årsregnskapet

### Regnskapsprinsipper

Årsregnskapet er satt opp i samsvar med regnskapslovens bestemmelser og god regnskapsskikk.

### SKATT

Skattekostnaden i resultatregnskapet omfatter både periodens betalbare skatt og endring i utsatt skatt. Utsatt skatt er beregnet med 22 % på grunnlag av de midlertidige forskjeller som eksisterer mellom regnskapsmessige og skattemessige verdier, samt ligningsmessig underskudd til fremføring ved utgangen av regnskapsåret. Skatteøkende og skattereduserende midlertidige forskjeller som reverserer eller kan reverseres i samme periode er utlignet og nettoført. Netto utsatt skattefordel balanseføres i den grad det er sannsynlig at denne kan bli utnyttet.

### KLASSIFISERING OG VURDERING AV ANLEGGSMIDLER

Anleggsmidler omfatter eiendeler bestemt til varig eie og bruk. Anleggsmidler er vurdert til anskaffelseskost, fratrukket avskrivninger og nedskrivninger. Langsiktig gjeld balanseføres til nominelt beløp på transaksjonstidspunktet.

Varige driftsmidler balanseføres og avskrives over driftsmidlets økonomiske levetid. Vesentlige driftsmidler som består av flere betydelige komponenter med ulik levetid er dekomponert med ulik avskrivningstid for de ulike komponentene.

Anleggsmidler vurderes til anskaffelseskost, men nedskrives til virkelig verdi når verdifallet forventes ikke å være forbigående. Anleggsmidler med begrenset økonomisk levetid avskrives planmessig. Langsiktig gjeld balanseføres til nominelt mottatt beløp på etableringstidspunktet.

Nedskrivningen reverseres når grunnlaget for nedskrivningen ikke lenger er til stede.

### KLASSIFISERING OG VURDERING AV OMLØPSMIDLER

Omløpsmidler og kortsiktig gjeld omfatter normalt poster som forfaller til betaling innen ett år etter balansedagen, samt poster som knytter seg til varekretsløpet. Omløpsmidler vurderes til laveste verdi av anskaffelseskost og virkelig verdi. Kortsiktig gjeld balanseføres til nominelt beløp på transaksjonstidspunktet.

### DATTERSELSKAP OG TILKNYTTET SELSKAP

Datterselskap og tilknyttede selskaper vurderes etter kostmetoden i selskapsregnskapet. Investeringen er vurdert til anskaffelseskost for aksjene med mindre nedskrivning har vært nødvendig. Det er foretatt nedskrivning til virkelig verdi når verdifall skyldes årsaker som ikke kan forventes å være forbigående og det må anses nødvendig etter god regnskapsskikk. Nedskrivninger er reversert når grunnlaget for nedskrivning ikke lenger er til stede.

Utbytte, konsernbidrag og andre utdelinger fra datterselskap er inntektsført samme år som det er avsatt i givers regnskap. Overstiger utbytte / konsernbidraget andelen av opptjent resultat etter anskaffelsestidspunktet, representerer den overskytende del tilbakebetaling av investert kapital, og utdelingene er fratrukket investeringens verdi i balansen til morselskapet.

### FORDRINGER

Kundefordringer og andre fordringer oppføres til pålydende etter fradrag for avsetning til forventet tap. Avsetning til tap gjøres på grunnlag av en individuell vurdering av de enkelte fordringene. For øvrige kundefordringer utføres en uspesifisert avsetning for å dekke forventet tap på krav.



EL 24 HOLDING AS

914 945 240

## KORTSIKTIGE PLASSERINGER

Kortsiktige plasseringer (aksjer og andeler vurdert som omløpsmidler) vurderes til markedsverdi på balansedagen. Mottatt utbytte og andre utdelinger fra selskapene inntektsføres som annen finansinntekt.

## KONTANTSTRØMOPPSTILLING

Kontantstrømoppstillingen er utarbeidet etter den indirekte metoden. Kontanter og kontantekvivalenter omfatter kontanter, bankinnskudd og andre kortsiktige, likvide plasseringer. Selskapet har ikke ubenyttet kassakreditt eller bundne midler.

## Note 1 Datterselskap, TS og FKV

	Kontor- kommune	Eier- andel	Balanseført verdi	Egenkapital	Resultat
<b>DS/FKV/TS</b>					
Ensiko AS	Stranda	50,0%	300 000	738 379	-111 061
Fjorden Eigedom AS	Stranda	25,0%	765 285		
<b>Sum</b>			<b>1 065 285</b>	<b>738 379</b>	<b>-111 061</b>

Salg av aksjer i datterselskapet EL 24 Ensiko AS har gitt en gevinst på kr 37 742 207. Denne er bokført som annen finansinntekt.

Det er avtalt et tilleggsvederlag for salget av aksjene. Tilleggsvederlaget er basert på EBIT i selskapet i 2022 og 2023 og nærmere angitte prinsipper for beregning av dette som er inntatt i avtalen. Det er pr dd stor usikkerhet med hensyn til størrelsen på tilleggsvederlaget og av denne grunn er dette ikke estimert.

Det er i tillegg inntektsført et utbytte på kr 3 385 170 fra EL 24 Ensiko AS i 2022.

Selskapet har en fordring på kr 300 000 på Ensiko AS. Fordringen er ikke renteberegnet og forfaller innen et år fra balansedato.

## Note 2 Langsiktige verdipapirer

	Anskaffelses kost	Balanseført verdi
Anleggsmidler	11 554 900	11 554 900

Gjelder aksjer i selskapet Konstel Holding AS



EL 24 HOLDING AS 914 945 240

**Note 3 Mellomværende med selskap i samme konsern, tilknyttet selskap**

	2022	2021
<b>Fordringer</b>		
Andre kortsiktige fordringer konsern	300 368	1 807 370
<b>Sum</b>	<b>300 368</b>	<b>1 807 370</b>

Ingen del av selskapets fordringer forfaller til betaling senere enn et år fra balansedato.

**Note 4 Markedsbaserte verdipapirer**

	Anskaffelses kost	Markeds verdi	Balansført verdi
Omløpsmidler	10 000 000	9 652 564	9 652 564

Årets urealiserte verdiendring utgjør en reduksjon på kr 570 288. Denne er bokført som annen finanskostnad.

**Note 5 Aksjonærer**

**AKSJEKAPITALEN I EL 24 HOLDING AS PR. 31.12 BESTÅR AV:**

	Antall	Pålydende	Bokført
Ordinære aksjer	1 800	100,0	180 000
<b>Sum</b>	<b>1 800</b>		<b>180 000</b>

**EIERSTRUKTUR**

De største aksjonærene i % pr. 31.12 var:

	Ordinære	Eierandel	Stemmeandel
Hans Oscar Maaseide Molvær	1 110	61,67	61,67
Jan Egil Løseth	399	22,17	22,17
Anders Fjørstad	291	16,17	16,17
<b>Totalt antall aksjer</b>	<b>1 800</b>	<b>100,00</b>	<b>100,00</b>

**AKSJER OG OPSJONER EIET AV MEDLEMMER I STYRET OG DAGLIG LEDER:**

Navn	Verv	Ordinære
Hans Oscar Maaseide Molvær	styreleder/daglig leder	1 110
Jan Egil Løseth	styremedlem	399
Anders Fjørstad	styremedlem	291
<b>Totalt antall aksjer</b>		<b>1 800</b>



EL 24 HOLDING AS

914 945 240

## Note 6 Egenkapital

	Aksjekapital	Overkurs	Annen egenkapital	Sum egenkapital
Egenkapital Pr. 01.01.2022	180 000	15 666	25 464 568	25 660 234
Årets resultat			40 494 799	40 494 799
Tilleggsutbytte			-11 500 000	-11 500 000
Avsatt utbytte			0	0
<b>Pr. 31.12.2022</b>	<b>180 000</b>	<b>15 666</b>	<b>54 459 367</b>	<b>54 655 033</b>

## Note 7 Skatt

Årets skattekostnad	2022	2021
Resultatført skatt på ordinært resultat:		
Betalbar skatt	23 000	19 338
Endring i utsatt skatt	-11 926	-15 463
<b>Skattekostnad ordinært resultat</b>	<b>11 074</b>	<b>3 875</b>
Skattepliktig inntekt:		
Resultat før skatt	40 505 873	20 449 880
Permanente forskjeller	-40 401 327	-20 361 982
<b>Skattepliktig inntekt</b>	<b>104 545</b>	<b>87 899</b>
Betalbar skatt i balansen:		
Betalbar skatt på årets resultat	23 000	19 338
<b>Sum betalbar skatt i balansen</b>	<b>23 000</b>	<b>19 338</b>
Beregning av effektiv skattesats		
Resultat før skatt	40 505 873	20 449 880
Beregnet skatt av resultat før skatt	8 911 292	4 498 974
Skatteeffekt av permanente forskjeller	-8 888 292	-4 479 636
<b>Sum</b>	<b>23 000</b>	<b>19 338</b>
Effektiv skattesats	0,1 %	0,1 %

Skatteeffekten av midlertidige forskjeller som har gitt opphav til utsatt skatt og utsatte skattefordeler, spesifisert på typer av midlertidige forskjeller

	2022	2021	Endring
Inntektsført avsatt utbytte	0	54 207	54 207
<b>Grunnlag for utsatt skatt</b>	<b>0</b>	<b>54 207</b>	<b>54 207</b>
<b>Utsatt skatt (22 %)</b>	<b>0</b>	<b>11 926</b>	<b>11 926</b>

Side 9



**EL 24 HOLDING AS**

**914 945 240**

**Note 8 Lønnskostnader, antall ansatte, godtgjørelser, lån til ansatte m.m.**

Selskapet har ikke hatt ansatte i 2022.

Det er ikke utbetalt lønn eller annen godtgjørelse til daglig leder eller styret i 2022.

**PENSJONSFORPLIKTELSER**

Selskapet er ikke pliktig til å ha tjenstepensjonsordning etter lov om obligatorisk tjenstepensjon.

**REVISOR**

Kostnadsført revisjonshonorar i årsregnskapet utgjør kr 21 000 inkl mva. I tillegg kommer honorar for konsulenttenester med kr 59 625 inkl mva.

**Note 9 Hendelser etter balansedagen**

Det er i 2023 planlagt å gjennomføre en fisjon av selskapet. Selskapet skal fisjoneres i 3 selskaper i henhold til eierandel på hver av de 3 aksjonærene.