



ÅRSREGNSKAPET FOR REGNSKAPSÅRET 2021 - GENERELL INFORMASJON

Enheten

Organisasjonsnummer: 917 189 188
Organisasjonsform: Aksjeselskap
Foretaksnavn: ULTIMAX HOLDING AS
Forretningsadresse: Strandsagvegen 14
2383 BRUMUNDDAL

Regnskapsår

Årsregnskapets periode: 01.01.2021 - 31.12.2021

Konsern

Mørselskap i konsern: Ja
Konsernregnskap lagt ved: Ja

Regnskapsregler

Regler for små foretak benyttet: Nei
Benyttet ved utarbeidelsen av årsregnskapet til selskapet: Regnskapslovens alminnelige regler
Benyttet ved utarbeidelsen av årsregnskapet til konsernet: Regnskapslovens alminnelige regler

Årsregnskapet fastsatt av kompetent organ

Bekreftet av representant for selskapet: Halvor Skappel
Dato for fastsettelse av årsregnskapet: 15.06.2022

Grunnlag for avgivelse

År 2021: Årsregnskapet er elektronisk innlevert
År 2020: Tall er hentet fra elektronisk innlevert årsregnskap fra 2021

Det er ikke krav til at årsregnskapet m.v. som sendes til Regnskapsregisteret er undertegnet. Kontrollen på at dette er utført ligger hos revisor/enhetens øverste organ. Sikkerheten ivaretas ved at innsender har rolle/rettighet for innsending av årsregnskapet via Altinn, og ved at det bekreftes at årsregnskapet er fastsatt av kompetent organ.

Brønnøysundregistrene, 25.06.2023



Resultatregnskap

Beløp i: NOK	Note	2021	2020
RESULTATREGNSKAP			
Inntekter			
Driftsinntekter	3	15 995 000	1 751 000
Sum inntekter		15 995 000	1 751 000
Kostnader			
Annen driftskostnad	4,9,12	-10 904 000	104 000
Sum kostnader		-10 904 000	104 000
Driftsresultat		26 899 000	1 647 000
Finansinntekter og finanskostnader			
Annen renteinntekt		13 000	17 000
Sum finansinntekter		13 000	17 000
Annen rentekostnad		1 412 000	1 664 000
Sum finanskostnader		1 412 000	1 664 000
Netto finans		-1 399 000	-1 647 000
Ordinært resultat før skattekostnad		25 500 000	0
Ordinært resultat etter skattekostnad		25 500 000	0
Årsresultat		25 500 000	0
Overføringer og disponeringer			
Overføringer til/fra annen egenkapital		25 500 000	0
Sum overføringer og disponeringer		25 500 000	0



Balanse

Beløp i: NOK	Note	2021	2020
BALANSE - EIENDELER			
Anleggsmidler			
Immaterielle eiendeler			
Finansielle anleggsmidler			
Investering i datterselskap	10,11	63 954 000	52 954 000
Sum finansielle anleggsmidler		63 954 000	52 954 000
Sum anleggsmidler		63 954 000	52 954 000
Omløpsmidler			
Varer			
Fordringer			
Andre fordringer	11	15 995 000	1 751 000
Sum fordringer		15 995 000	1 751 000
Bankinnskudd, kontanter og lignende			
Bankinnskudd, kontanter og lignende	2	2 196 000	2 840 000
Sum bankinnskudd, kontanter og lignende		2 196 000	2 840 000
Sum omløpsmidler		18 191 000	4 591 000
SUM EIENDELER		82 145 000	57 545 000
BALANSE - EGENKAPITAL OG GJELD			
Egenkapital			
Innskutt egenkapital			
Aksjekapital	13	1 000 000	1 000 000
Overkurs		17 713 000	17 713 000
Sum innskutt egenkapital		18 713 000	18 713 000
Opptjent egenkapital			
Annen egenkapital		25 500 000	



Balanse

Beløp i: NOK	Note	2021	2020
Sum opptjent egenkapital		25 500 000	
Sum egenkapital		44 213 000	18 713 000
Gjeld			
Langsiktig gjeld			
Annen langsiktig gjeld			
Gjeld til kredittinstitusjoner	10	8 875 000	16 271 000
Annen langsiktig gjeld	10,11	13 103 000	12 550 000
Sum annen langsiktig gjeld		21 978 000	28 821 000
Sum langsiktig gjeld		21 978 000	28 821 000
Kortsiktig gjeld			
Annen kortsiktig gjeld	9,11	15 954 000	10 011 000
Sum kortsiktig gjeld		15 954 000	10 011 000
Sum gjeld		37 932 000	38 832 000
SUM EGENKAPITAL OG GJELD		82 145 000	57 545 000



Konsernets resultatregnskap

Beløp i: NOK	Note	2021	2020
RESULTATREGNSKAP			
Inntekter			
Driftsinntekter	3	299 010 000	246 186 000
Sum inntekter		299 010 000	246 186 000
Kostnader			
Varekostnad		185 253 000	143 804 000
Lønnskostnad	4	39 411 000	34 199 000
Avskrivning på varige driftsmidler og immaterielle eiendeler	6,7	28 318 000	29 354 000
Annen driftskostnad	4,9,12	23 601 000	29 751 000
Sum kostnader		276 583 000	237 108 000
Driftsresultat		22 427 000	9 078 000
Finansinntekter og finanskostnader			
Annen renteinntekt		103 000	106 000
Sum finansinntekter		103 000	106 000
Annen rentekostnad		5 977 000	7 483 000
Sum finanskostnader		5 977 000	7 483 000
Netto finans		-5 874 000	-7 377 000
Ordinært resultat før skattekostnad		16 553 000	1 701 000
Skattekostnad på ordinært resultat	8	4 174 000	907 000
Ordinært resultat etter skattekostnad		12 379 000	794 000
Årsresultat		12 379 000	794 000
Overføringer og disponeringer			
Overføringer til/fra annen egenkapital		12 379 000	794 000
Sum overføringer og disponeringer		12 379 000	794 000



Konsernets balanse

Beløp i: NOK	Note	2021	2020
BALANSE - EIENDELER			
Anleggsmidler			
Immaterielle eiendeler			
Utsatt skattefordel	8	8 771 000	7 158 000
Goodwill	7	10 360 000	12 705 000
Sum immaterielle eiendeler		19 131 000	19 863 000
Varige driftsmidler			
Driftsløsøre, inventar, verktøy, kontormaskiner og lignende	6,10	130 765 000	129 190 000
Sum varige driftsmidler		130 765 000	129 190 000
Sum anleggsmidler		149 896 000	149 053 000
Omløpsmidler			
Varer			
Varer	5,10	64 707 000	63 810 000
Sum varer		64 707 000	63 810 000
Fordringer			
Kundefordringer	10	14 464 000	18 514 000
Andre fordringer	11	8 835 000	8 419 000
Sum fordringer		23 299 000	26 933 000
Bankinnskudd, kontanter og lignende			
Bankinnskudd, kontanter og lignende	2	23 690 000	10 982 000
Sum bankinnskudd, kontanter og lignende		23 690 000	10 982 000
Sum omløpsmidler		111 696 000	101 725 000
SUM EIENDELER		261 592 000	250 778 000

BALANSE - EGENKAPITAL OG GJELD

Egenkapital

Innskutt egenkapital



Konsernets balanse

Beløp i: NOK	Note	2021	2020
Aksjekapital	13	1 000 000	1 000 000
Overkurs		17 713 000	17 713 000
Sum innskutt egenkapital		18 713 000	18 713 000
Opptjent egenkapital			
Annen egenkapital		31 000	-12 349 000
Sum opptjent egenkapital		31 000	-12 349 000
Sum egenkapital	14	18 744 000	6 364 000
Gjeld			
Langsiktig gjeld			
Annen langsiktig gjeld			
Gjeld til kredittinstitusjoner	10	159 802 000	173 596 000
Annen langsiktig gjeld	10,11	13 103 000	12 550 000
Sum annen langsiktig gjeld		172 905 000	186 146 000
Sum langsiktig gjeld		172 905 000	186 146 000
Kortsiktig gjeld			
Gjeld til kredittinstitusjoner	10	0	7 633 000
Leverandørgjeld		37 187 000	28 338 000
Betalbar skatt	8	5 863 000	645 000
Skyldige offentlige avgifter		11 609 000	9 673 000
Annen kortsiktig gjeld	9,11	15 284 000	11 979 000
Sum kortsiktig gjeld		69 943 000	58 268 000
Sum gjeld		242 848 000	244 414 000
SUM EGENKAPITAL OG GJELD		261 592 000	250 778 000



Ultimax Holding AS

ÅRSBERETNING FOR 2021

1. Virksomhetens art og lokalisering

Ultimax Holding AS er et investeringsselskap registrert i Ringsaker. Selskapets virksomhet er investeringer, samt annen virksomhet som står i forbindelse med dette. Den 2. juni 2016 ble 100% av aksjene i Hymax AS og Minimax Maskinutleie AS kjøpt, og konsernet ble dannet. Selskapet er derved morselskap i et konsern, som omfatter følgende selskaper: Hymax AS, Hymas AS, og Minimax Maskinutleie AS. Konsernet har virksomhet i Brumunddal og Oslo med salgslokaler i Bergen, Stavanger og Kristiansand, samt et landsdekkende salgs- og serviceapparat.

2. Arbeidsmiljø

Morselskapet har ingen ansatte. Arbeidsmiljøet i konsernet er godt. Konsernet hadde ved årsskiftet 38 ansatte. Korttidssykefraværet i selskapet var på 0,5 %, tilsvarende 41 fraværsdager fordelt på 22 tilfeller. Langtidsfraværet var på 3,04 %, tilsvarende 244 fraværsdager fordelt på 5 tilfeller. 4 ansatte var sykmeldt i en lengre periode.

Det er ikke rapportert om arbeidsrelatert skade eller ulykke i 2021. HMS blir håndtert systematisk og iht. gjeldende regelverk.

3. Ansvarsforsikring for styre og daglig leder

Det er tegnet ansvarsforsikring for styre og daglig leder. Forsikringen dekker ansvarsbetingende handlinger eller unnlaterelser forårsaket av ledelsen eller styret som medfører økonomiske tap for skadelidte.

4. Likestilling

Likestilling er en selvfølgelig del av en helhetlig personalpolitikk i konsernet. Antall ansatte kvinner i år 2021 utgjør ca. 10 %. Den lave kvinneandelen relateres til at bedriften som inngår i konsernet driver en historisk mannsdominert virksomhet. Menn og kvinner behandles likt ved ansettelse og lønnsfastsettelse. Antall styrerepresentanter er fire, hvorav en er kvinne.

5. Ytre miljø

I Hymax AS og Minimax Maskinutleie AS benyttes oljer i forbindelse med service av anleggsmaskiner, og noe lakk i forbindelse med klargjøring av nye og brukte maskiner. Avfall deponeres forsvarlig og leveres til godkjent mottak for resirkulering. Konsernet importerer og selger en del fossilfrie anleggsmaskiner og en økende andel av konsernets firmabiler er fossilfrie.

6. Konsernets stilling og resultatet av virksomheten

Etter styrets oppfatning gir det fremlagte årsregnskap for regnskapsåret 2021 et riktig uttrykk for selskapets og konsernets stilling og resultatet av virksomheten.

Konsernomsetningen ble år 2021 TNOK 299.010 mot TNOK 246.186 i 2020. Resultatet etter skatt ble TNOK 12.379 mot TNOK 794 i 2020.

Konsernets bokførte egenkapital er TNOK 18.744. Konsernets egenkapitalandel er 7.2 %.



Hymax AS, som importerer og selger anleggsmaskiner, står for hovedparten av omsetningen i konsernet. Omsetningen ble i 2021 kr. 344.620.038 mot kr. 303.737.667 i 2020. Resultatet etter skatt ble kr. 15.178.000 mot kr. 3.846.182 i 2020. Salgsvolumet økte betydelig fra 2020. Dette sammen med interne endringer og positiv endring i valuta situasjonen, medførte en vesentlig resultatforbedring.

Det norske anleggsmaskinmarkedet hadde en økning på 8 % i 2021, hvorpå Hymax hadde en økning på 13 %. Hymax sin andel av det norske totalmarkedet var på ca. 10,6 % i 2021 mot en andel på ca. 9,0 % i 2020. Totalmarkedet for minimaskiner økte med ca. 6 %, hvor Hymax sin markedsandel ble 25,1 % i 2021.

Minimax Maskinutleie AS, som er et utleieselskap, betjener utleiemarkedet med anleggsmaskiner innkjøpt fra Hymax AS. Driftsinntektene i 2021 ble kr. 41 679.694 mot kr. 40 883.960 i 2020. Resultatet etter skatt ble kr. 2.353.015 mot kr. 714.992 i 2020. Leieinntektene er økt i 2021 med ca. 8% og gevinst ved salg av ikke utleide maskiner er redusert med ca. 11% sammenlignet med 2020. Noe av årsaken til sistnevnte er redusert tilgang på nye maskiner og derved utsatt utbyttingstidspunkt. Dette har sammen med noen reduserte kostnader gitt en vesentlig resultatforbedring fra 2020 til 2021.

Ultimax Holding AS hadde driftsinntekter på TNOK 15.995 mot TNOK 1.751 i 2020. Inntektene gjelder mottatt utbytte og konsernbidrag. I tillegg bidrar reversering av nedskrivning av aksjer i datterselskaper til resultatframgangen. Resultat etter skatt er på TNOK 25.500 mot TNOK 0 i 2020.

7. Finansielle forhold

Netto kontantstrøm fra operasjonelle aktiviteter for konsernet har vært positiv med TNOK 44.187 i 2021. Etter netto kontantstrøm fra investeringsaktiviteter på minus TNOK 10.472 og netto kontantstrøm fra finansieringsaktiviteter på minus TNOK 21.007 har netto kontantstrøm vært positiv TNOK 12.708 i 2021. Kontanter og bankinnskudd utgjør TNOK 23.690 pr. 31.12.2021.

Konsernets likviditetssituasjon på balanse dagen anses som tilfredsstillende. I tillegg til bankinnskudd har konsernet en ubenyttet kassakreditramme på TNOK 30.000.

Konsernet har renterisiko knyttet til langsiktig gjeld.

Konsernet har betydelige innkjøp i utenlandsk valuta (euro), og er dermed utsatt for valutarisiko. Konsernet benytter i noen grad valutaterminkontrakter som sikringsinstrument.

Konsernet har et stort antall kunder, og kredittrisikoen anses som moderat.

8. Fremtidig utvikling

Samfunnet har åpnet opp igjen etter Covid pandemien. Konsernet har hatt Covid smitte hos de fleste medarbeidere utover i 2022 uten at dette har påvirket konsernet vesentlig. Det er noe usikkerhet rundt tilgangen på nye maskiner og utstyr pga. forsyningssituasjonen til våre leverandører. Dette kan gi noen utsatte leveranser uten at dette påvirker selskapet vesentlig. Etterspørselen etter utleie har vært stabil og ihht forventningene. Vi har tro på framtiden, men



den er mer uforutsigbar inntil samfunnet normaliseres etter Covid pandemien og konflikten mellom Russland og Ukraina.

9. Fortsatt drift

Styret har lagt forutsetningen om fortsatt drift til grunn ved avleggelsen av årsregnskapet. Det bekreftes at denne forutsetninger er tilstede.


10. Styrets forslag til disponering av årets resultat

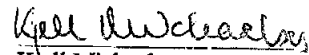
Styret foreslår at årets resultat på TNOK 25.500 disponeres slik:

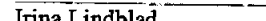
- Overført til annen egenkapital:	<u>TNOK 25.500</u>
- Sum disponert:	TNOK 25.500

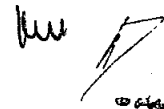
Brumunddal 20.04.2022


Knut Fjengen
Styrets leder


Ole Helge Aalstad
Styremedlem


Kjell Michaelsen
Styremedlem


Irina Lindblad
Styremedlem





Resultatregnskap

Konsern 2020	Konsern 2021	(alle tall i 1000)	Note	Ultimax Holding AS 2021	Ultimax Holding AS 2020
246 186	299 010	Driftsinntekter og driftskostnader:			
246 186	299 010	Driftsinntekter	3	15 995	1 751
		Sum driftsinntekter		15 995	1 751
143 804	185 253	Varekostnad			
34 199	39 411	Lønnskostnad	4		
29 354	28 318	Ordinære avskrivninger	6,7		
29 751	23 601	Andre driftskostnader	4,9,12	-10 904	104
237 108	276 583	Sum driftskostnader		-10 904	104
9 078	22 427	Driftsresultat		26 899	1 647
		Finansinntekter og finanskostnader:			
106	103	Renteinntekter		13	17
-7 483	-5 977	Rentekostnader		-1 412	-1 664
-7 377	-5 874	Netto finansresultat		-1 399	-1 647
1 701	16 553	Ordinært resultat før skatt		25 500	0
907	4 174	Skatt på ordinært resultat	8		
794	12 379	Årsresultat		25 500	0
		Dekning av årsresultat:			
		Overført til annen egenkapital		25 500	-
		Sum dekket	14	25 500	0

Uw
W. O. O.
O. O. O.



Balanse

Konsern	Konsern			Ultimax	Ultimax
31.12.2020	31.12.2021	(alle tall i 1000)	Noter	31.12.2021	31.12.2020
		Eiendeler			
		Anleggsmidler			
		Immaterielle eiendeler :			
12 705	10 360	Goodwill	7	-	-
7 158	8 771	Utsatt skattefordel	8	-	-
19 863	19 131	Sum immaterielle eiendeler		-	-
		Varige driftsmidler			
129 190	130 765	Driftsløsere, møbler og utstyr	6,10	-	-
129 190	130 765	Sum varige driftsmidler		-	-
		Finansielle anleggsmidler			
-	-	Investering i datterselskaper	10,11	63 954	52 954
		Sum finansielle anleggsmidler		63 954	52 954
149 053	149 896	Sum anleggsmidler		63 954	52 954
		Omløpsmidler			
63 810	64 707	Varebeholdning	5,10	-	-
		Fordringer:			
18 514	14 464	Kundefordringer	10	-	-
8 419	8 835	Andre fordringer	11	15 995	1 751
26 933	23 299	Sum fordringer		15 995	1 751
10 982	23 690	Bankinnskudd, kontanter o.l	2	2 196	2 840
101 725	111 696	Sum omløpsmidler		18 191	4 591
250 778	261 592	Sum eiendeler		82 145	57 545



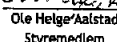
Balanse

Konsern 31.12.2020	Konsern 31.12.2021	(alle tall i 1000)	Noter	Ultimax Holding AS 31.12.2021	Ultimax Holding AS 31.12.2020
Egenkapital og gjeld					
Egenkapital					
Innskutt egenkapital:					
1 000	1 000	Aksjekapital	13	1 000	1 000
17 713	17 713	Overkurs		17 713	17 713
18 713	18 713	Sum innskutt egenkapital		18 713	18 713
Opptjent egenkapital:					
-12 349	31	Annen egenkapital		25 500	-
-12 349	31	Sum opptjent egenkapital		25 500	-
6 364	18 744	Sum egenkapital	14	44 213	18 713
Gjeld					
Annen langsiktig gjeld:					
173 596	159 802	Gjeld til kredittinstitusjoner	10	8 875	16 271
12 550	13 103	Annen langsiktig gjeld	10,11	13 103	12 550
186 146	172 905	Sum annen langsiktig gjeld		21 978	28 821
Kortsiktig gjeld:					
7 633	-	Gjeld til kredittinstitusjoner	10	-	-
28 338	37 187	Leverandørgjeld		-	-
645	5 863	Betalbar skatt	8	-	-
9 673	11 609	Skyldig offentlige avgifter		-	-
11 979	15 284	Annen kortsiktig gjeld	9,11	15 954	10 011
58 268	69 943	Sum kortsiktig gjeld		15 954	10 011
244 414	242 848	Sum gjeld		37 932	38 832
250 778	261 592	Sum gjeld og egenkapital		82 145	57 545

Brumunddal, 20. april 2022


Kjell Michaelsen
Styremedlem


Irina Lipdblad
Styremedlem


Ole Helge Aalstad
Styremedlem


Kjetil Tangen
Styremedlem





Ultimax Holding AS

Noter til regnskapet for 2021

Note 1 Regnskapsprinsipper

Årsregnskapet er satt opp i samsvar med regnskapsloven av 1998. Det er utarbeidet etter god regnskapsskikk.

Konsernregnskap

Konsernregnskapet omfatter morselskapet Ultimax Holding AS med følgende datterselskaper:

<u>Selskap</u>	<u>Stemme- og eierandel</u>	<u>Forretningskontor</u>
Minimax Maskinutleie AS	100 %	Brumunddal
Hymax AS	100 %	Brumunddal
Hymas AS (eid 100% av Hymax AS)	100 %	Brumunddal

Konsernregnskapet utarbeides etter ensartede prinsipper ved at datterselskapene følger de samme regnskapsprinsipper som morselskapet. Interne transaksjoner, fordringer og gjeld elimineres. Det samme gjelder salg og tilbakeleasing av maskiner. I konsernregnskapet er enhetssynet lagt til grunn ved konsolideringen. Kostpris på aksjer i datterselskaper elimineres mot egenkapitalen på oppkjøpstidspunktet. Merverdier utover regnskapsført egenkapital på oppkjøpstidspunktet henføres til de av selskapets eiendeler og forpliktelser som har andre verdier enn de balanseførte. Merverdier som ikke kan henføres til andre poster blir henført til goodwill.

Hovedregler for vurdering og klassifisering av eiendeler og gjeld

Eiendeler bestemt til varig eie eller bruk er klassifisert som anleggsmidler. Andre eiendeler er klassifisert som omløpsmidler. Fordringer som skal tilbakebetales innen ett år er klassifisert som omløpsmidler. Tilsvarende regler er benyttet for klassifisering av kortsiktig og langsiktig gjeld.

Anleggsmidler vurderes til anskaffelseskost, men nedskrives til virkelig verdi når verdifallet forventes ikke å være forbigående. Anleggsmidler med begrenset økonomisk levetid avskrives planmessig.

Langsiktig gjeld balanseføres til nominelt mottatt beløp på etableringstidspunktet og reguleres ikke til virkelig verdi som følge av renteendring.

Omløpsmidler vurderes til laveste av anskaffelseskost og virkelig verdi.

Kortsiktig gjeld balanseføres til nominelt mottatt beløp på etableringstidspunktet og reguleres ikke til virkelig verdi som følge av renteendring.

Inntektsføring

Inntekt resultatføres når den er opptjent. Opptjening skjer på transaksjonstidspunktet.

Varige driftsmidler

Varige driftsmidler avskrives lineært over forventet økonomisk levetid.



Ultimax Holding AS
Noter til regnskapet 2021

Aksjer i datterselskap

Investering i datterselskap vurderes etter kostmetoden i selskapsregnskapet, og nedskrives til virkelig verdi dersom verdifallet ikke er forbigående. Utdelinger fra datterselskap regnskapsføres som driftsinntekt for den del av utdelingen som ligger innenfor tilbakeholdt resultat i eierperioden. Utdelinger utover dette føres til reduksjon i kostpris for aksjene.

Varer

Varer er vurdert til laveste verdi av gjennomsnittlig anskaffelseskost/tilvirkningskost og netto salgsverdi.

Fordringer

Utestående fordringer vurderes til pålydende med fradrag for avsetning til forventet tap.

Garantier, servicearbeid og reklamasjoner

Ikke opptjent inntekt som er knyttet til garanti- og servicearbeid for avsluttede salg vurderes til antatt kostnad for slikt arbeid. Estimater beregnes med utgangspunkt i historiske tall for servicearbeid og garantireparasjoner. Beløpet balanseføres som annen kortsiktig gjeld.

Leieavtaler

Leieavtaler som etter en konkret vurdering fremstår som operasjonell leasing føres som driftskostnad. Leieavtaler som fremstår som finansieringsavtaler føres som kjøp med tilhørende gjeld. I sistnevnte tilfelle regnskapsføres årlig betaling av leie som renter og avdrag.

Valuta

Pengeposter i utenlandsk valuta vurderes etter kursen ved regnskapsårets slutt. Agio knyttet til varekretsløpet henføres til varekostnad.

Obligatorisk tjenstepensjon

Konsernet faller inn under reglene for obligatorisk tjenstepensjon. Konsernet har opprettet innskuddsbaserte pensjonsordninger som oppfyller lovens krav.

Skatter

Skatter kostnadsføres når de påløper, d.v.s at skattekostnaden er knyttet til det regnskapsmessige resultat før skatt. Skattekostnaden består av betalbar skatt (skatt av årets skattepliktige inntekt) og endring i netto utsatt skatt. Utsatt skatt og utsatt skattefordel er presentert netto i balansen.

Note 2. Bundne midler

I posten inngår bundne bankinnskudd med TNOK 1.410 (2020: TNOK 1.174).



Ultimax Holding AS
Noter til regnskapet 2021

Note 3, Driftsinntekter

Driftsinntekter i morselskapet gjelder inntektsført konsernbidrag fra datterselskap.

Driftsinntekter i konsernregnskapet kan spesifiseres slik:

(tall i 1000)

	2021	2020
Salg av maskiner	212 689	151 827
Salg av deler og utstyr	30 601	31 334
Gevinst ved salg av driftsmidler	14 088	19 799
Andre inntekter	41 632	43 226
Sum salgsinntekt	299 010	246 186

Note 4, Lønnskostnader, antall årsverk, lån til ansatte mm.

Morselskapet har ingen ansatte, og det er heller ikke kostnadsført styrehonorarer i morselskapet.

Lønnskostnader i konsernet kan spesifiseres slik:

Lønnskostnader (tall i 1000)	2021	2020
Lønninger	32 327	27 838
Arbeidsgiveravgift	4 651	3 990
Pensjonskostnader	955	970
Andre ytelser	1 478	1 401
Sum	39 411	34 199

Antall årsverk

	37,1	40,4
--	------	------

Det er ikke ytet lån eller stillet sikkerhet til fordel for ledende personer.

Det foreligger ikke forpliktelser ved opphør eller endring av ansettelsesforhold/verv overfor styreleder.

Pensjonskostnadene gjelder innskuddsbasert pensjonsordning i henhold til reglene for obligatorisk tjenestepensjon. Ordningen omfatter 38 ansatte. I tillegg inngår en utvidet innskuddsbasert ordning for 2 ansatte.

Godtgjørelse til revisor (tall i 1000)	Morselskap	Konsern
Lovpålagt revisjon	43	292
Andre attestasjonstjenester	0	0
Skatterådgivning	8	25
Annen bistand	42	91



Ultimax Holding AS
Noter til regnskapet 2021

Note 5, Varebeholdning

Varebeholdningen kan spesifiseres slik:

(tall i 1000)	2021	2020
Beholdning av maskiner	46 820	49 290
Beholdning av deler, utstyr mv.	17 887	14 520
Sum	64 707	63 810

Ukuransnedskrivning 10 819 9 960

Note 6, Varige driftsmidler

(tall i 1000)	Driftsløsøre, maskiner mv.	Utleiemaskiner (fin. leasing)	Sum
Anskaffelseskost 31.12.20	13 566	188 075	201 641
Tilgang kjøpte driftsmidler	3 512	40 800	44 312
Avgang	832	42 998	43 830
Anskaffelseskost 31.12.21	16 246	185 877	202 123
Akk. avskr. 31.12.20	10 832	61 619	72 451
Akk. avskr. 31.12.21	11 696	59 662	71 358
Balanseført verdi 31.12.21	4 550	126 215	130 765

Årets avskrivninger 1 301 24 672 25 973
Avskrivningssats 10-33% 14-20%

Utleiemaskiner selges fra datterselskapet Hymax AS til leasingsselskap, som leier disse ut til datterselskapet Minimax Maskinutleie AS. Fortjeneste ved salg fra Hymax AS til leasingsselskap er eliminert ved fastsettelse av tilgang kjøpte driftsmidler.

Note 7, Goodwill

(tall i 1000)	Hymax	Minimax Maskinutleie	Sum
Akk. anskaffelseskost 31.12.20	14 048	9 405	23 453
Akk. anskaffelseskost 31.12.21	14 048	9 405	23 453
Akk. avskrivninger 31.12.20	6 438	4 311	10 749
Akk. avskrivninger 31.12.21	7 843	5 251	13 093
Bokført verdi 31.12.21	6 205	4 155	10 360

Årets avskrivninger 1 405 941 2 345
Avskrivningssats 10 % 10 %

En avskrivningssats på 10% er valgt etter en vurdering av de oppkjøpte selskapenes markedsposisjon og forventede framtidsutsikter, herunder en vurdering av utviklingen i de markeder selskapene opererer i.



Ultimax Holding AS
Noter til regnskapet 2021

Note 8. Skatter

Nedenfor er det gitt en spesifikasjon av forskjellen mellom det regnskapsmessige resultat før skattekostnad og årets skattegrunnlag:

(tall i 1000)	Morselskap	Konsern
Resultat før skattekostnad	25 500	16 553
Permanente forskjeller	-25 500	79
Endring i midlertidige forskjeller	0	10 017
Anvendt fremførbart underskudd	0	0
Grunnlag betalbar skatt	0	26 649
Betalbar skatt	0	5 863

Betalbar skatt i balansen kan vises slik:

(tall i 1000)	Morselskap	Konsern
Betalbar skatt av årets resultat	0	5 863
Sum betalbar skatt i balansen	0	5 863

Ultimax Holding AS har per 31.12.2021 ingen midlertidige forskjeller mellom skattemessige og regnskapsmessige verdier.

Utsatt skatt for konsernet er beregnet på grunnlag av de forskjeller som eksisterer ved utgangen av regnskapsåret mellom regnskapsmessige og skattemessige verdier. Det er beregnet utsatt skatt av følgende poster (tall i 1000):

Midlertidige forskjeller knyttet til:	01.01.	Årets endring	31.12.
Kundefordringer	-856	-431	-1 287
Varebeholdning	-9 960	-3 192	-13 152
Driftsmidler	128 482	1 356	129 838
Gevinst- og taspekonto	14	-14	0
Gjeld finansiell leasing	-145 325	-5 602	-150 927
Goodwill	12 705	-2 345	10 360
Regnskapsmessige avsetninger	-4 550	211	-4 339
Sum midlertidige forskjeller	-19 490	-10 017	-29 507
Fremførbart underskudd	0	0	0
Forskjeller det ikke beregnes US av	-12 705	2 345	-10 360
Grunnlag beregning utsatt skatt	-32 195	-7 672	-39 867
Anvendt skattesats	22 %		22 %
Utsatt skattefordel	7 082	1 689	8 771
Balanseført utsatt skattefordel	7 158	1 613	8 771

Årets skattekostnad kan spesifiseres slik (tall i 1000):

(tall i 1000)	Morselskap	Konsern
Betalbar skatt	0	5 863
Endring utsatt skatt	0	-1 613
For mye avsatt forrige år	0	-76
Årets skattekostnad	0	4 174



Ultimax Holding AS
Noter til regnskapet 2021

Avstemming av skattekostnad:	Morselskap	Konsern
Resultat før skattekostnad x 22%	5 610	3 642
Bokført skattekostnad	0	4 174
Differanse	5 610	-532
Forklaring:		
Virkning av permanente forskjeller	5 610	-16
Virkning av goodwill	0	-516
Sum	5 610	-532

Note 9. Garantiforpliktelser

Avsetning for service- og garantiforpliktelse utgjør TNOK 3.023 (2020: TNOK 2.882). Avsetningen er balanseført som annen kortsiktig gjeld og endring i forpliktelsen er regnskapsført som annen driftskostnad.

Konsernet har gjenkjøpsavtaler/restverdigarantier/kausjonsansvar knyttet til 584 maskiner (2020: 485 maskiner). Total gjenkjøpsverdi/restverdigaranti/kausjonsansvar utgjør effektivt TNOK 63.936 (2020: TNOK 66.052). Av gjenkjøpsverdiene/restverdigarantiene /kausjonsansvaret er TNOK 60.085 knyttet til finansiell leasing (2020: TNOK 61.551).

Note 10. Langsiktig gjeld, pantstillelser og garantier

Morselskapet:

Gjeld som er sikret ved pant (tall i 1000)	2021	2020
Gjeld til kredittinstitusjoner	8 875	16 271
Annen langsiktig gjeld	13 103	12 550
Sum	21 978	28 821

Balanseført verdi av eiendeler pantsatt for egen gjeld:

Investering i datterselskaper	63 954	52 954
Sum	63 954	52 954

Ingen del av morselskapets langsiktige gjeld forfaller mer enn 5 år etter utløpet av regnskapsåret (2020: TNOK 0).



Ultimax Holding AS Noter til regnskapet 2021

Konsernet:

Gjeld som er sikret ved pant og lignende (tall i 1000)	2021	2020
Langsiktig gjeld til kredittinstitusjoner	8 875	16 271
Annen langsiktig gjeld	13 103	12 550
Kortsiktig gjeld til kredittinstitusjoner	0	7 633
Sum	21 978	36 454

Balanseført verdi av eiendeler pantsatt for egen gjeld:		
Driftsløsøre, maskiner og utstyr	4 551	2 734
Varebeholdning	64 707	63 810
Kundefordringer	14 464	18 514
Sum	83 722	85 058

Eiendeler med en bokført verdi på TNOK 77.168 er også stillet som sikkerhet for bankgarantier på TNOK 450.

Av konsernets langsiktige gjeld forfaller TNOK 16.087 mer enn 5 år etter utløpet av regnskapsåret (2020: TNOK 17.734).

Langsiktig gjeld til kredittinstitusjoner inkluderer TNOK 150.927 (2020: TNOK 145.325) som gjeld knyttet til finansielle leasingavtaler.

Note 11. Nærstående parter og investering i datterselskaper

Mellomværende med selskaper i Ultimax Holding konsernet inngår i andre fordringer med TNOK 15.995 (2020: TNOK 1.751) og i annen kortsiktig gjeld med TNOK 15.925 (2020: TNOK 9.962). Mellomværende med morselskapet Multimax AS inngår i øvrig langsiktig gjeld med TNOK 13.103 (2020: TNOK 12.550).

Bokført verdi av aksjer i datterselskaper, TNOK 63.954, gjelder Hymax AS (TNOK 44.504) og Minimax Maskinutleie AS (TNOK 19.450). Tidligere års nedskrivning av aksjene med TNOK 13.400 er delvis reversert i 2021, med TNOK 11.000.

Note 12. Leieavtaler

Det er i konsernregnskapet for 2021 kostnadsført følgende leiekostnader som andre driftskostnader:

Leie av lokaler	TNOK 5.298 (2020: TNOK 7.026)
Leie av maskiner og biler	TNOK 2.691 (2020: TNOK 2.397)

Leieavtalene for lokaler har gjenværende løpetid fra 1 til 2 år, mens leieavtalene for maskiner og biler har gjenværende løpetid fra 1 til 5 år.

De finansielle leieavtalene har løpetid på 5-7 år. Årlige leiebeløp for balanseførte utleiemaskiner pr. 31.12.2021 utgjør ca. TNOK 37.100.



Ultimax Holding AS
Noter til regnskapet 2021

Note 13. Aksjekapital og aksjonærinformasjon

Aksjekapitalen pr. 31.12 består av følgende aksjeklasser

	Antall	Pålydende pr. aksje	Balanseført
Aksjer	1 000 000	1	1 000 000

Eierstruktur

Aksjonær	Antall aksjer	Eierandel	Stemmeandel
Multimax AS	600 000	60 %	60 %
Rundingen AS	200 000	20 %	20 %
Korn og Jord Ousdal AS	90 000	9 %	9 %
Norsemeter AS	60 000	6 %	6 %
Vika Detalj AS	50 000	5 %	5 %
Sum	1 000 000	100 %	100 %

Multimax AS eies av styreleder Knut Tangen.

Ultimax Holding AS inngår i konsernregnskapet til Multimax AS, Hamar.

Det er utstedt 80.000 frittstående tegningsretter, som hver gir rett til utstedelse av en aksje pålydende NOK 1 til tegningskurs NOK 18,75. Tegningsrettene er tildelt GEM AS, som eies av Glenn Mellegaard, administrerende direktør i datterselskapet Hymax AS. Tegningsrettene kan utøves fram til og med 01.01.2023 under forutsetning av at Mellegaard på tidspunktet for utøvelse fremdeles er ansatt i minst ett av selskapene i konsernet.

Note 14. Egenkapital

Endring i egenkapitalen i morselskapet kan vises slik:

(tall i 1000)	Aksjekapital	Overkurs	Annen EK	Sum egenkapital
Egenkapital pr. 31.12.2020	1 000	17 713	0	18 713
Årets resultat	0	0	25 500	25 500
Egenkapital pr. 31.12.2021	1 000	17 713	25 500	44 213

Endring i egenkapitalen i konsernet kan vises slik:

(tall i 1000)	Aksjekapital	Overkurs	Annen EK	Sum egenkapital
Egenkapital pr. 31.12.2020	1 000	17 713	-12 349	6 364
Årets resultat	0	0	12 379	12 379
Egenkapital pr. 31.12.2021	1 000	17 713	31	18 744



Ultimax Holding AS
Noter til regnskapet 2021

Note 15. Hendelser etter balansedagen

Samfunnet har åpnet opp igjen etter Covid pandemien. Konsernet har hatt Covid smitte hos de fleste medarbeidere utover i 2022 uten at dette har påvirket konsernet vesentlig. Konsernet har ikke hatt behov for likviditetslån og har nå bedre likviditet enn tidligere år. Det er noe usikkerhet rundt tilgangen på nye maskiner og utstyr pga. forsyningssituasjonen til våre leverandører. Dette kan gi noen utsatte leveranser uten at dette påvirker selskapet vesentlig. Etterspørselen etter utleie har vært stabil og ihht forventningene. Vi har tro på fremtiden, men den er mer uforutsigbar inntil samfunnet normaliseres etter Covid pandemien og konflikten



Kontantstrømpoppstilling

		(alle tall i 1.000)	Ultimax	Ultimax
Konsern	Konsern		Holding AS	Holding AS
2020	2021		2021	2020
Kontantstrømmer fra operasjonelle aktiviteter:				
1 701	16 553	Ordinært resultat før skatt	25 500	-
-	-569	Betalt skatt	-	-
-19 799	-14 088	Tap/ gevinst (-) ved salg av anleggsmidler	-	-
-	-	Nedskrivning/ reversert nedskrivning (-) av finansielle eiendeler	-11 000	-
29 354	28 318	Avskrivninger og nedskrivninger	-	-
3 889	-3 230	Endring i varelager	-	-
-5 315	4 050	Endring i kundefordringer	-	-
1 018	8 849	Endring i leverandørgjeld	-	-
3 029	4 304	Endring i andre kortsiktige fordringer og annen kortsiktig gjeld	-14 263	251
13 877	44 187	Netto kontantstrøm fra operasjonelle aktiviteter	237	251
Kontantstrøm fra investeringsaktiviteter:				
54 789	33 840	Innbetalinger ved salg av varige driftsmidler	-	-
-46 369	-44 312	Utbetalinger ved kjøp av varige driftsmidler	-	-
8 420	-10 472	Netto kontantstrøm fra investeringsaktiviteter	-	-
Kontantstrømmer fra finansieringsaktiviteter:				
-	-	Innbetaling ved kortsiktig lån fra datterselskap	5 963	4 343
-15 070	-7 633	Endring i kortsiktig gjeld til kredittinstitusjoner	-	-
70 055	56 446	Opptak av ny langsiktig gjeld	553	585
-43 159	-41 818	Avdrag på langsiktig gjeld	-7 396	-4 437
-30 299	-28 002	Nedbetaling av langsiktig gjeld	-	-
-18 473	-21 007	Netto kontantstrømmer fra finansieringsaktiviteter	-880	491
3 824	12 708	Netto kontantstrøm for perioden	-643	742
7 158	10 982	Likvidbeholdning 01.01	2 840	2 098
10 982	23 690	Likvidbeholdning 31.12	2 197	2 840
Denne består av:				
10 982	23 690	Bankinnskudd m.v.	2 197	2 840
30 000	30 000	Kassekredittlimit (trukket pr. 31.12.2021: 0, pr. 31.12.2020: 7.633)	-	-



Til generalforsamlingen i Ultimax Holding AS

Vi har revidert Ultimax Holding AS' årsregnskap, som består av:

- selskapsregnskapet, som består av balanse per 31. desember 2021, resultatregnskap og kontantstrømoppstilling for regnskapsåret avsluttet per denne datoen og noter til årsregnskapet, herunder et sammendrag av viktige regnskapsprinsipper, og
- konsernregnskapet, som består av balanse per 31. desember 2021, resultatregnskap og kontantstrømoppstilling for regnskapsåret avsluttet per denne datoen og noter til årsregnskapet, herunder et sammendrag av viktige regnskapsprinsipper.

Etter vår mening

- oppfyller årsregnskapet gjeldende lovkrav,
- gir selskapsregnskapet et rettviseende bilde av selskapets finansielle stilling per 31. desember 2021 og av dets resultater og kontantstrømmer for regnskapsåret avsluttet per denne datoen i samsvar med regnskapslovens regler og god regnskapsskikk i Norge, og
- gir konsernregnskapet et rettviseende bilde av konsernets finansielle stilling per 31. desember 2021 og av dets resultater og kontantstrømmer for regnskapsåret avsluttet per denne datoen i samsvar med regnskapslovens regler og god regnskapsskikk i Norge.

Vi har gjennomført revisjonen i samsvar med de internasjonale revisjonsstandardene International Standards on Auditing (ISA-ene). Våre oppgaver og plikter i henhold til disse standardene er beskrevet nedenfor under *Revisors oppgaver og plikter ved revisjonen av årsregnskapet*. Vi er uavhengige av selskapet og konsernet slik det kreves i lov, forskrift og International Code of Ethics for Professional Accountants (inkludert internasjonale uavhengighetsstandarder) utstedt av the International Ethics Standards Board for Accountants (IESBA-reglene), og vi har overholdt våre øvrige etiske forpliktelser i samsvar med disse kravene. Innhentet revisjonsbevis er etter vår vurdering tilstrekkelig og hensiktsmessig som grunnlag for vår konklusjon.

Styret og daglig leder (ledelsen) er ansvarlige for informasjonen i årsberetningen. Øvrig informasjon omfatter informasjon i årsrapporten bortsett fra årsregnskapet og den tilhørende revisjonsberetningen. Vår konklusjon om årsregnskapet ovenfor dekker ikke informasjonen i årsberetningen.

I forbindelse med revisjonen av årsregnskapet er det vår oppgave å lese årsberetningen. Formålet er å vurdere hvorvidt det foreligger vesentlig inkonsistens mellom årsberetningen og årsregnskapet og den kunnskap vi har opparbeidet oss under revisjonen av årsregnskapet, eller hvorvidt informasjon i

*PricewaterhouseCoopers AS, Aslak Boltsgate 42, Postboks 1100, NO-2305 Hamar
T: 02316, org. no.: 987 009 713 MVA, www.pwc.no
Statsautoriserte revisorer, medlemmer av Den norske Revisorforening og autorisert regnskapsførerselskap*



Uavhengig revisors beretning - Ultimax Holding AS



årsberetningen ellers fremstår som vesentlig feil. Vi har plikt til å rapportere dersom årsberetningen fremstår som vesentlig feil. Vi har ingenting å rapportere i så henseende.

Basert på kunnskapen vi har opparbeidet oss i revisjonen, mener vi at årsberetningen

- er konsistent med årsregnskapet og
- inneholder de opplysninger som skal gis i henhold til gjeldende lovkrav.

Ledelsen er ansvarlig for å utarbeide årsregnskapet og for at det gir et rettviseende bilde i samsvar med regnskapslovens regler og god regnskapsskikk i Norge. Ledelsen er også ansvarlig for slik intern kontroll som den finner nødvendig for å kunne utarbeide et årsregnskap som ikke inneholder vesentlig feilinformasjon, verken som følge av misligheter eller utilsiktede feil.

Ved utarbeidelsen av årsregnskapet er ledelsen ansvarlig for å ta standpunkt til selskapets og konsernets evne til fortsatt drift og opplyse om forhold av betydning for fortsatt drift. Forutsetningen om fortsatt drift skal legges til grunn for årsregnskapet så lenge det ikke er sannsynlig at virksomheten vil bli avvirket.

Vårt mål er å oppnå betryggende sikkerhet for at årsregnskapet som helhet ikke inneholder vesentlig feilinformasjon, verken som følge av misligheter eller utilsiktede feil, og å avgi en revisjonsberetning som inneholder vår konklusjon. Betryggende sikkerhet er en høy grad av sikkerhet, men ingen garanti for at en revisjon utført i samsvar med ISA-ene, alltid vil avdekke vesentlig feilinformasjon som eksisterer. Feilinformasjon kan oppstå som følge av misligheter eller utilsiktede feil. Feilinformasjon blir vurdert som vesentlig dersom den enkeltvis eller samlet med rimelighet kan forventes å påvirke økonomiske beslutninger som brukerne foretar basert på årsregnskapet.

For videre beskrivelse av revisors oppgaver og plikter vises det til:
<https://revisorforeningen.no/revisjonsberetninger>

Hamar, 20. april 2022
PricewaterhouseCoopers AS


Pål Bakke
Statsautorisert revisor