



ÅRSREGNSKAPET FOR REGNSKAPSÅRET 2022 - GENERELL INFORMASJON

Enheten

Organisasjonsnummer: 926 696 823
Organisasjonsform: Aksjeselskap
Foretaksnavn: SEA OCEAN AS
Forretningsadresse: c/o View Ledger AS
Notenesgata 14
6002 ÅLESUND

Regnskapsår

Årsregnskapets periode: 01.01.2022 - 31.12.2022

Konsern

Morselskap i konsern: Nei

Regnskapsregler

Regler for små foretak benyttet: Ja
Benyttet ved utarbeidelsen av årsregnskapet til selskapet: Regnskapslovens alminnelige regler

Årsregnskapet fastsatt av kompetent organ

Bekreftet av representant for selskapet: VIEW LEDGER AS
Dato for fastsettelse av årsregnskapet: 30.06.2023

Grunnlag for avgivelse

År 2022: Årsregnskapet er elektronisk innlevert
År 2021: Tall er hentet fra elektronisk innlevert årsregnskap fra 2022

Det er ikke krav til at årsregnskapet m.v. som sendes til Regnskapsregisteret er undertegnet. Kontrollen på at dette er utført ligger hos revisor/enhetens øverste organ. Sikkerheten ivaretas ved at innsender har rolle/rettighet for innsending av årsregnskapet via Altinn, og ved at det bekreftes at årsregnskapet er fastsatt av kompetent organ.

Brønnøysundregistrene, 11.08.2024



Resultatregnskap

Beløp i: NOK	Note	2022	2021
RESULTATREGNSKAP			
Inntekter			
Salgsinntekt		6 460 000	
Sum inntekter		6 460 000	
Kostnader			
Varekostnad			196 844
Avskrivning av driftsmidler og immaterielle eiendeler	1	1 279 100	
Annen driftskostnad		5 073 610	296 639
Sum kostnader		6 352 710	493 483
Driftsresultat		107 290	-493 483
Annen rentekostnad		785 758	216 637
Annen finanskostnad		84 366	16 440
Sum finanskostnader		870 124	233 076
Netto finans		-870 124	-233 076
Ordinært resultat før skattekostnad		-762 833	-726 560
Skattekostnad på resultat	2		
Ordinært resultat etter skattekostnad		-762 833	-726 560
Årsresultat	3	-762 833	-726 560
Årsresultat etter minoritetsinteresser		-762 833	-726 560
Totalresultat		-762 833	-726 560
Overføringer og disponeringer			
Udekket tap		-762 833	-726 560
Sum overføringer og disponeringer		-762 833	-726 560



Balanse

Beløp i: NOK	Note	2022	2021
BALANSE - EIENDELER			
Anleggsmidler			
Immaterielle eiendeler			
Utsatt skattefordel	2		
Varige driftsmidler			
Skip og flytende installasjoner	1	20 892 121	12 573 464
Driftsløsøre, inventar o.a. utstyr	1	30 000	37 500
Sum varige driftsmidler	1	20 922 121	12 610 964
Finansielle anleggsmidler			
Lån til tilknyttet selskap og felles kontrollert virksomhet		30 000	1 097 423
Sum finansielle anleggsmidler		30 000	1 097 423
Sum anleggsmidler		20 952 121	13 708 387
Omløpsmidler			
Varer			
Fordringer			
Kundefordringer		698 815	
Andre kortsiktige fordringer		81 335	65 897
Sum fordringer		780 151	65 897
Bankinnskudd, kontanter og lignende			
Bankinnskudd, kontanter o.l.		2 001 379	802 653
Sum bankinnskudd, kontanter og lignende		2 001 379	802 653
Sum omløpsmidler		2 781 530	868 549
SUM EIENDELER		23 733 651	14 576 936

BALANSE - EGENKAPITAL OG GJELD

Egenkapital



Balanse

Beløp i: NOK	Note	2022	2021
Innskutt egenkapital			
Aksjekapital	4	30 000	30 000
Beholdning av egne aksjer	4		
Annen innskutt egenkapital		-11 820	-11 820
Sum innskutt egenkapital		18 180	18 180
Opptjent egenkapital			
Udekket tap		1 489 393	726 560
Sum opptjent egenkapital		-1 489 393	-726 560
Sum egenkapital	3, 5	-1 471 213	-708 380
Gjeld			
Langsiktig gjeld			
Utsatt skatt	2		
Annen langsiktig gjeld			
Konvertible lån	6		
Obligasjonslån	6		
Gjeld til kredittinstitusjoner	6		
Langsiktig konserngjeld	6		
Øvrig langsiktig gjeld		24 180 800	15 116 174
Sum annen langsiktig gjeld	6	24 180 800	15 116 174
Sum langsiktig gjeld		24 180 800	15 116 174
Kortsiktig gjeld			
Leverandørgjeld		388 187	169 142
Betalbar skatt	2		
Skyldig offentlige avgifter		35 877	
Annen kortsiktig gjeld		600 000	
Sum kortsiktig gjeld		1 024 064	169 142
Sum gjeld		25 204 864	15 285 316
SUM EGENKAPITAL OG GJELD		23 733 651	14 576 936



Brønnøysundregistrene

ÅRSREGNSKAP FOR REGNSKAPSÅRET 2022 - GENERELL INFORMASJON

Journalnummer: 2023 676732

Enheten

Organisasjonsnummer: 926 696 823
Organisasjonsform: Aksjeselskap
Foretaksnavn: SEA OCEAN AS
Forretningsadresse: c/o View Ledger AS
Notenesgata 14
6002 ÅLESUND

Regnskapsår

Årsregnskapets periode: 01.01.2022 - 31.12.2022

Konsern

Morselskap i konsern: Nei

Regnskapsregler

Regler for små foretak benyttet: Ja
Benyttet ved utarbeidelsen av
årsregnskapet til selskapet: Regnskapslovens alminnelige regler

Årsregnskapet fastsatt av kompetent organ

Bekreftet av representant for selskapet: VIEW LEDGER AS
Dato for fastsettelse av årsregnskapet: 30.06.2023

Revisjon

Selskapet har besluttet at årsregnskapet
ikke skal revideres: Ja
Årsregnskapet er utarbeidet av ekstern
autorisert regnskapsfører: Ja
Ekstern autorisert regnskapsfører har i
løpet av regnskapsåret bistått ved den
løpende regnskapsføringen eller utført
andre tjenester for selskapet enn å
utarbeide årsregnskapet: Ja

Grunnlag for avgivelse

År 2022: Årsregnskap er elektronisk innlevert.
År 2021: Tall er hentet fra elektronisk innlevert årsregnskap fra 2022.

Det er ikke krav til at årsregnskapet m.v. som sendes til Regnskapsregisteret er undertegnet. Kontrollen på at dette er utført ligger hos revisor/enhetens øverste organ. Sikkerheten ivaretas ved at innsender har rolle/rettighet for innsending av årsregnskapet via Altinn, og ved at det bekreftes at årsregnskapet er fastsatt av kompetent organ.

Brønnøysundregistrene, 02.08.2023

Brønnøysundregistrene
Postadresse: Postboks 900, 8910 Brønnøysund
Telefon: 75 00 75 00
E-post: firmapost@brreg.no Internett: www.brreg.no
Organisasjonsnummer: 974 760 673



Organisasjonsnr: 926 696 823
SEA OCEAN AS

RESULTATREGNSKAP

Beløp i: NOK	Note	2022	2021
RESULTATREGNSKAP			
Inntekter			
Salgsinntekt		6 460 000	
Sum inntekter		6 460 000	
Kostnader			
Varekostnad			196 844
Avskrivning av driftsmidler og immaterielle eiendeler	1	1 279 100	
Annen driftskostnad		5 073 610	296 639
Sum kostnader		6 352 710	493 483
Driftsresultat		107 290	-493 483
Annen rentekostnad		785 758	216 637
Annen finanskostnad		84 366	16 440
Sum finanskostnader		870 124	233 076
Netto finans		-870 124	-233 076
Ordinært resultat før skattekostnad		-762 833	-726 560
Skattekostnad på resultat	2		
Ordinært resultat etter skattekostnad		-762 833	-726 560
Årsresultat	3	-762 833	-726 560
Årsresultat etter minoritetsinteresser		-762 833	-726 560
Totalresultat		-762 833	-726 560
Overføringer og disponeringer			
Udekket tap		-762 833	-726 560
Sum overføringer og disponeringer		-762 833	-726 560



Organisasjonsnr: 926 696 823
SEA OCEAN AS

BALANSE

Beløp i: NOK	Note	2022	2021
BALANSE - EIENDELER			
Anleggsmidler			
Immaterielle eiendeler			
Utsatt skattefordel	2		
Varige driftsmidler			
Skip og flytende installasjoner			
Driftsløsøre, inventar o. a. utstyr	1	20 892 121	12 573 464
Sum varige driftsmidler	1	20 922 121	12 610 964
Finansielle anleggsmidler			
Lån til tilknyttet selskap og felles kontrollert virksomhet			
Sum finansielle anleggsmidler		30 000	1 097 423
Sum anleggsmidler		20 952 121	13 708 387
Omløpsmidler			
Varer			
Fordringer			
Kundefordringer		698 815	
Andre kortsiktige fordringer		81 335	65 897
Sum fordringer		780 151	65 897
Bankinnskudd, kontanter og lignende			
Bankinnskudd, kontanter o. l.		2 001 379	802 653
Sum bankinnskudd, kontanter og lignende		2 001 379	802 653
Sum omløpsmidler		2 781 530	868 549
SUM EIENDELER		23 733 651	14 576 936
BALANSE - EGENKAPITAL OG GJELD			
Egenkapital			
Innskutt egenkapital			
Aksjekapital	4	30 000	30 000
Beholdning av egne aksjer	4		



Annen innskutt egenkapital		-11 820	-11 820
Sum innskutt egenkapital		18 180	18 180
Opptjent egenkapital			
Udekket tap		1 489 393	726 560
Sum opptjent egenkapital		-1 489 393	-726 560
Sum egenkapital	3, 5	-1 471 213	-708 380
Gjeld			
Langsiktig gjeld			
Utsatt skatt	2		
Annen langsiktig gjeld			
Konvertible lån	6		
Obligasjonslån	6		
Gjeld til			
kredittinstitusjoner	6		
Langsiktig konserngjeld	6		
Øvrig langsiktig gjeld		24 180 800	15 116 174
Sum annen langsiktig gjeld	6	24 180 800	15 116 174
Sum langsiktig gjeld		24 180 800	15 116 174
Kortsiktig gjeld			
Leverandørgjeld		388 187	169 142
Betalbar skatt	2		
Skyldig offentlige avgifter		35 877	
Annen kortsiktig gjeld		600 000	
Sum kortsiktig gjeld		1 024 064	169 142
Sum gjeld		25 204 864	15 285 316
SUM EGENKAPITAL OG GJELD		23 733 651	14 576 936



Organisasjonsnr: 926 696 823
SEA OCEAN AS

NOTEOPPLYSNINGER - SELSKAP - alle poster oppgitt i hele tall

Note
0

Antall årsverk i regnskapsåret
0.00

Sum Beløp

Balanseført verdi 31.12. Varige driftsmidler Immaterielle eiend.

Konsernregnskap

Morselskapet sitt navn

Forretningskontor for morselskapet

Begrunnelse for at datterselskap er utelatt fra konsolideringen

Samlet beløp - tilknyttet selskap Årets Fjorårets

Samlet beløp - foretak i samme konsern Årets Fjorårets

Samlet beløp - foretak i samme konsern Årets Fjorårets

Samlet beløp - felles kontrollert virksomhet Årets Fjorårets

Pantstillelse Beløp

Beholdning av egne aksjer Antall Pålydende Andel av aksjek.



	BankID Signing Steingrím Edvardsen 2023-07-11
	BankID Signing Jarle-Petter Torvholm Jøsok 2023-07-13
	BankID Signing Peder Nicolai Jørlsby 2023-07-13
	BankID Signing Dag Harald Mosvold 2023-07-13



Årsregnskap 2022


Sea Ocean AS


Resultatregnskap
Balanse
Kontantstrøm
Noter til regnskapet





Org.nr.: 926 696 823



 BankID Signing
Steingrim Edvardsen
2023-07-11

 BankID Signing
Jarle-Petter Torvholm Jøsok
2023-07-13


 BankID Signing
Peder Nicolai Jørlsby
2023-07-13


 BankID Signing
Dag Harald Mosvold
2023-07-13

RESULTATREGNSKAP			
SEA OCEAN AS			
DRIFTSINTEKTER OG DRIFTSKOSTNADER	Note	2022	
Salgsinntekt		6 460 000	0
Sum driftsinntekter		6 460 000	0
Varekostnad		0	196 844
Avskrivning av driftsmidler og immaterielle eiendeler	1	1 279 100	0
Annen driftskostnad		5 073 610	296 639
Sum driftskostnader		6 352 710	493 483
Driftsresultat		107 290	-493 483
FINANSINTEKTER OG FINANSKOSTNADER			
Annen rentekostnad		785 758	216 637
Annen finanskostnad		84 366	16 440
Resultat av finansposter		-870 124	-233 076
Resultat før skattekostnad		-762 833	-726 560
Resultat		-762 833	-726 560
Årsresultat	3	-762 833	-726 560
OVERFØRINGER			
Overført til udekket tap		762 833	726 560
Sum overføringer		-762 833	-726 560




BALANSE			
SEA OCEAN AS			
EIENDELER	Note	2022	
VARIGE DRIFTSMIDLER			
Skip og flytende installasjoner	1	20 892 121	12 573 464
Driftsløsøre, inventar o.a. utstyr	1	30 000	37 500
Sum varige driftsmidler	1	20 922 121	12 610 964
FINANSIELLE ANLEGGSMIDLER			
Lån til tilknyttet selskap og felles kontrollert virksomhet		30 000	1 097 423
Sum finansielle anleggsmidler		30 000	1 097 423
Sum anleggsmidler		20 952 121	13 708 387
FORDRINGER			
Kundefordringer		698 815	0
Andre kortsiktige fordringer		81 335	65 897
Sum fordringer		780 151	65 897
INVESTERINGER			
Bankinnskudd, kontanter o.l.		2 001 379	802 653
Sum omløpsmidler		2 781 530	868 549
Sum eiendeler		23 733 651	14 576 936

 BankID Signing
Steingrim Edvardsen
2023-07-11


 BankID Signing
Jarle-Petter Torvholm Jøsok
2023-07-13


 BankID Signing
Peder Nicolai Jørlsby
2023-07-13


 BankID Signing
Dag Harald Mosvold
2023-07-13



BALANSE			
SEA OCEAN AS			
	Note	2022	
EGENKAPITAL OG GJELD			
EGENKAPITAL			
INNSKUTT EGENKAPITAL			
Aksjekapital	4	30 000	30 000
Annen innskutt egenkapital		-11 820	-11 820
Sum innskutt egenkapital		18 180	18 180
OPPTJENT EGENKAPITAL			
Udekket tap		-1 489 393	-726 560
Sum opptjent egenkapital		-1 489 393	-726 560
Sum egenkapital	3, 5	-1 471 213	-708 380
GJELD			
ANNEN LANGSIKTIG GJELD			
Øvrig langsiktig gjeld		24 180 800	15 116 174
Sum annen langsiktig gjeld	6	24 180 800	15 116 174
KORTSIKTIG GJELD			
Leverandørgjeld		388 187	169 142
Skyldig offentlige avgifter		35 877	0
Annen kortsiktig gjeld		600 000	0
Sum kortsiktig gjeld		1 024 064	169 142
Sum gjeld		25 204 864	15 285 316
Sum egenkapital og gjeld		23 733 651	14 576 936

 BankID Signing
Steingrim Edvardsen
2023-07-11

 BankID Signing
Jarle-Petter Torvholm Jøsok
2023-07-13

 BankID Signing
Peder Nicolai Jarlsby
2023-07-13

 BankID Signing
Dag Harald Mosvold
2023-07-13

30.06.2023
Styret i Sea Ocean AS

Peder Nicolai Jarlsby
styreleder

Jarle-Petter Torvholm Jøsok
styremedlem

Steingrim Edvardsen
styremedlem

Dag Harald Mosvold
styremedlem



 BankID Signing
Steingrim Edvardsen
2023-07-11

 BankID Signing
Jarle-Petter Torvholm Jøsek
2023-07-13

 BankID Signing
Peder Nicolai Jørlsby
2023-07-13

 BankID Signing
Dag Harald Mosvold
2023-07-13

INDIREKTE KONTANTSTRØM		
SEA OCEAN AS		
	Note	2022
KONTANTSTRØMMER FRA OPERASJONELLE AKTIVITETER		
Resultat før skattekostnad		-762 833
Ordinære avskrivninger		1 279 100
Endring i kundefordringer		-698 815
Endring i leverandørgjeld		219 045
Endring i andre tidsavgrensingsposter		1 687 861
Netto kontantstrøm fra operasjonelle aktiviteter		1 724 357
KONTANTSTRØMMER FRA INVESTERINGSAKTIVITETER		
Utbetalinger ved kjøp av varige driftsmidler		15 590 257
Netto kontantstrøm fra investeringsaktiviteter		-15 590 257
KONTANTSTRØMMER FRA FINANSIERINGSAKTIVITETER		
Netto endring i kontanter og kontantekvivalenter		-13 865 900
Beh. av kont. og kontantekvivalenter ved per. begynnel		802 653
Beh. av kont. og kontantekvivalenter ved per. slutt		-13 063 247



Sea Ocean AS



Regnskapsprinsipper

Årsregnskapet er satt opp i samsvar med regnskapsloven og NRS 8 - God regnskapsskikk for små foretak.

DRIFTSINNTEKTER

Inntektsføring ved salg av varer skjer på leveringstidspunktet. Tjenester inntektsføres etter hvert som de leveres.

SKATT

Skattekostnaden i resultatregnskapet omfatter både periodens betalbare skatt og endring i utsatt skatt. Utsatt skatt er beregnet med 22 % på grunnlag av de midlertidige forskjeller som eksisterer mellom regnskapsmessige og skattemessige verdier, samt ligningsmessig underskudd til fremføring ved utgangen av regnskapsåret. Skatteøkende og skattereduserende midlertidige forskjeller som reverserer eller kan reverseres i samme periode er utlignet og nettoført.

KLASSIFISERING OG VURDERING AV ANLEGGSMIDLER

Anleggsmidler omfatter eiendeler bestemt til varig eie og bruk. Anleggsmidler er vurdert til anskaffelseskost. Varige driftsmidler balanseføres og avskrives over driftsmidlets økonomiske levetid.

KLASSIFISERING OG VURDERING AV OMLØPSMIDLER

Omløpsmidler og kortsiktig gjeld omfatter normalt poster som forfaller til betaling innen ett år etter balansedagen, samt poster som knytter seg til varekretsløpet. Omløpsmidler vurderes til laveste verdi av anskaffelseskost og virkelig verdi.

FORDRINGER

Kundefordringer og andre fordringer oppføres til pålydende etter fradrag for avsetning til forventet tap. Avsetning til tap gjøres på grunnlag av en individuell vurdering av de enkelte fordringene.

Note 1 Anleggsmidler

	Driftsløsøre, inventar ol.	Fartøy	Sum
Anskaffelseskost pr. 01.01.22	37 500	12 573 464	12 610 964
+ Tilgang kjøpte driftsmidler		15 590 257	15 590 257
= Anskaffelseskost 31.12.22	37 500	28 163 721	28 201 221
Akkumulerte avskrivninger 31.12.22	7 500	1 452 400	1 459 900
= Bokført verdi 31.12.22	30 000	26 711 321	26 741 321
Årets ordinære avskrivninger	7 500	1 452 400	1 459 900
Økonomisk levetid	5 år	4-10 år	



Sea Ocean AS

BankID Signing
Steingrim Edvardsen
2023-07-11

BankID Signing
Jarle-Petter Torvholm Jøsok
2023-07-13

BankID Signing
Peder Nicolai Jørlsby
2023-07-13

BankID Signing
Dag Harald Mosvold
2023-07-13

Note 2 Skatt

Årets skattekostnad	2022	2021
Resultatført skatt på ordinært resultat:		
Betalbar skatt	0	0
Endring i utsatt skattefordel	0	0
Skattekostnad ordinært resultat	0	0
Skattepliktig inntekt:		
Resultat før skatt	-762 833	-726 560
Permanente forskjeller	0	0
Endring i midlertidige forskjeller	3 576 619	0
Anvendelse av fremførbart underskudd	-2 494 345	0
Skattepliktig inntekt	319 441	-726 560
Betalbar skatt i balansen:		
Betalbar skatt på årets resultat	0	0
Sum betalbar skatt i balansen	0	0

Skatteeffekten av midlertidige forskjeller som har gitt opphav til utsatt skatt og utsatte skattefordeler, spesifisert på typer av midlertidige forskjeller

	2022	2021	Endring
Varige driftsmidler	-1 808 834	1 767 785	3 576 619
Sum	-1 808 834	1 767 785	3 576 619
Akkumulert fremførbart underskudd	0	-2 494 345	-2 494 345
Inngår ikke i beregningen av utsatt skatt	1 808 834	726 560	-1 082 274
Utsatt skattefordel (22 %)	0	0	0


I henhold til God regnskapsskikk for små foretak balanseføres ikke utsatt skattefordel.


Note 3 Egenkapital


	Aksjekapital	Overkurs	Annen Innskutt egenkapital	Udekket tap	Sum egenkapital
Pr. 31.12.2021	30 000	0	-11 820	-726 560	-708 380
Årets resultat				-762 833	-762 833
Pr 31.12.2022	30 000	0	-11 820	-1 489 393	-1 471 213



Sea Ocean AS

 BankID Signing
Steingrim Edvardsen
2023-07-11

 BankID Signing
Jarle-Petter Torvholm Jøsek
2023-07-13

 BankID Signing
Peder Nicolai Jørlsby
2023-07-13

 BankID Signing
Dag Harald Mosvold
2023-07-13

Note 4 Aksjonærer

AKSJEKAPITALEN I SEA OCEAN AS PR. 31.12 BESTÅR AV:

	Antall	Pålydende	Bokført
Ordinære aksjer	300	100,0	30 000
Sum	300		30 000

EIERSTRUKTUR

De største aksjonærene i % pr. 31.12 var:

	Ordinære	Eierandel	Stemmeandel
Sea Group AS	150	50,0	50,0
Jaco Invest AS	50	16,7	16,7
Mosvold Shipping Holding Limited	50	16,7	16,7
Gm Capital AS	25	8,3	8,3
Mosvold Ruud-pedersen AS	25	8,3	8,3
Totalt antall aksjer	300	100,0	100,0

Note 5 Fortsatt drift

Resultatet for 2022 viser et underskudd på kr. 762 833,- etter skatt. Soliditeten og likviditeten er fortsatt god og det er ikke noe som indikerer at driften ikke kan fortsette. Sea Oceans fartøy har kun vært i begrenset drift i 2022, men har fra 2023 inngått en langsiktig og lønnsom avtale. Denne vil sikre selskapet god og lønnsom inntjening fremover.

Styret vurderer at forutsetningene for fortsatt drift er til stede og legger det til grunn for sin virksomhet.

Note 6 Langsiktig gjeld og pantstillelse

Gjelden er bokført som langsiktig pga størrelsen på lånet.

	2022	2021
Øvrig langsiktig gjeld	30 000 000	15 116 174
Sum	30 000 000	15 116 174

Gjelden er sikret med pant i anleggsmiddel bokført til kr 26 711 321,-.

Langsiktig gjeld er redusert med kr. 5 820 000,- som er aktiverte finansieringskostnader og underkurs på lån som blir gradvis utgiftsført over lånets løpetid.