



ÅRSREGNSKAPET FOR REGNSKAPSÅRET 2021 - GENERELL INFORMASJON

Enheten

Organisasjonsnummer: 971 588 462
Organisasjonsform: Aksjeselskap
Foretaksnavn: HEFIN AS
Forretningsadresse: Thorvald Meyers gate 64
0552 OSLO

Regnskapsår

Årsregnskapets periode: 01.01.2021 - 31.12.2021

Konsern

Mørselskap i konsern: Ja
Konsernregnskap lagt ved: Ja

Regnskapsregler

Regler for små foretak benyttet: Nei
Benyttet ved utarbeidelsen av årsregnskapet til selskapet: Regnskapslovens alminnelige regler
Benyttet ved utarbeidelsen av årsregnskapet til konsernet: Regnskapslovens alminnelige regler

Årsregnskapet fastsatt av kompetent organ

Bekreftet av representant for selskapet: Erling Hesland
Dato for fastsettelse av årsregnskapet: 01.07.2022

Grunnlag for avgivelse

År 2021: Årsregnskapet er elektronisk innlevert
År 2020: Tall er hentet fra elektronisk innlevert årsregnskap fra 2021

Det er ikke krav til at årsregnskapet m.v. som sendes til Regnskapsregisteret er undertegnet. Kontrollen på at dette er utført ligger hos revisor/enhetens øverste organ. Sikkerheten ivaretas ved at innsender har rolle/rettighet for innsending av årsregnskapet via Altinn, og ved at det bekreftes at årsregnskapet er fastsatt av kompetent organ.

Brønnøysundregistrene, 04.10.2023



Resultatregnskap

Beløp i: NOK	Note	2021	2020
RESULTATREGNSKAP			
Salgsinntekt			
Annen driftsinntekt			
Kostnader			
Lønnskostnad	2		
Annen driftskostnad		45 050	36 250
Sum kostnader		45 050	36 250
Driftsresultat		-45 050	-36 250
Finansinntekter og finanskostnader			
Inntekt på investering i datterselskap		3 000 000	5 000 000
Renteinntekt fra foretak i samme konsern	5		
Annen renteinntekt		13 131	26 628
Mottatt konsernbidrag	4		
Sum finansinntekter		3 013 131	5 026 628
Rentekostnad til foretak i samme konsern	5		
Annen rentekostnad	6	33 770	84 396
Sum finanskostnader		33 770	84 396
Netto finans		2 979 361	4 942 232
Ordinært resultat før skattekostnad		2 934 311	4 905 982
Skattekostnad på ordinært resultat	3		
Ordinært resultat etter skattekostnad		2 934 311	4 905 982
Årsresultat	4	2 934 311	4 905 982
Årsresultat etter minoritetsinteresser		2 934 311	4 905 982
Totalresultat		2 934 311	4 905 982
Overføringer og disponeringer			
Ordinært utbytte			4 500 000
Avsatt til annen egenkapital		2 934 311	405 982



Resultatregnskap

Beløp i: NOK	Note	2021	2020
Sum overføringer og disponeringer		2 934 311	4 905 982



Balanse

Beløp i: NOK	Note	2021	2020
BALANSE - EIENDELER			
Anleggsmidler			
Immaterielle eiendeler			
Finansielle anleggsmidler			
Investering i datterselskap	7	58 607 651	58 607 651
Lån til foretak i samme konsern	5	5 387 733	5 387 733
Sum finansielle anleggsmidler		63 995 384	63 995 384
Sum anleggsmidler		63 995 384	63 995 384
Omløpsmidler			
Varer			
Bankinnskudd, kontanter og lignende			
Bankinnskudd, kontanter o.l.		6 869 782	6 859 421
Sum bankinnskudd, kontanter og lignende		6 869 782	6 859 421
Sum omløpsmidler		6 869 782	6 859 421
SUM EIENDELER		70 865 166	70 854 805
BALANSE - EGENKAPITAL OG GJELD			
Egenkapital			
Innskutt egenkapital			
Aksjekapital	4	29 119 200	29 119 200
Sum innskutt egenkapital		29 119 200	29 119 200
Opptjent egenkapital			
Annen egenkapital	4	3 106 189	971 878
Sum opptjent egenkapital		3 106 189	971 878
Sum egenkapital		32 225 389	30 091 078



Balanse

Beløp i: NOK	Note	2021	2020
Sum langsiktig gjeld		0	0
Kortsiktig gjeld			
Betalbar skatt	3		
Gjeld til selskap i samme konsern	5	32 143 175	31 479 219
Annen kortsiktig gjeld	6	6 496 602	9 284 507
Sum kortsiktig gjeld		38 639 777	40 763 727
Sum gjeld		38 639 777	40 763 727
SUM EGENKAPITAL OG GJELD		70 865 166	70 854 805



Konsernets resultatregnskap

Beløp i: NOK	Note	2021	2020
RESULTATREGNSKAP			
Inntekter			
Salgsinntekt		245 077 160	301 403 733
Annen driftsinntekt		19 661 923	19 624 488
Sum inntekter		264 739 083	321 028 221
Kostnader			
Varekostnad		187 876 756	234 885 694
Lønnskostnad	2	45 045 733	50 168 070
Avskrivning av driftsmidler og immaterielle eiendeler	4	7 770 929	7 595 256
Annen driftskostnad	2	33 479 816	31 910 009
Sum kostnader		274 173 234	324 559 030
Driftsresultat		-9 434 151	-3 530 809
Finansinntekter og finanskostnader			
Annen renteinntekt		28 537	90 678
Annen finansinntekt		380 791	402 063
Sum finansinntekter		409 328	492 741
Annen rentekostnad		52 152	94 259
Annen finanskostnad		2 240	2 753
Sum finanskostnader		54 392	97 012
Netto finans		354 936	395 729
Ordinært resultat før skattekostnad		-9 079 215	-3 135 080
Skattekostnad på ordinært resultat	3	-740 565	-114 770
Ordinært resultat etter skattekostnad		-8 338 650	-3 020 310
Årsresultat		-8 338 650	-3 020 310
Årsresultat etter minoritetsinteresser		-8 338 650	-3 020 310
Totalresultat		-8 338 650	-3 020 310



Konsernets resultatregnskap

Beløp i: NOK	Note	2021	2020
Overføringer og disponeringer			
Ordinært utbytte			4 500 000
Avsatt til annen egenkapital	5	-8 338 650	-7 520 310
Sum overføringer og disponeringer		-8 338 650	-3 020 310



Konsernets balanse

Beløp i: NOK	Note	2021	2020
BALANSE - EIENDELER			
Anleggsmidler			
Immaterielle eiendeler			
Forskning og utvikling	4	7 641 000	7 299 000
Utsatt skattefordel	3	4 660 087	3 919 522
Goodwill	4		
Sum immaterielle eiendeler		12 301 087	11 218 522
Varige driftsmidler			
Tomter, bygninger o.a. fast eiendom	4	105 742 500	108 580 429
Maskiner og anlegg	4	1 847 100	2 965 600
Driftsløsøre, inventar o.a. utstyr	4	18 371 000	20 827 500
Sum varige driftsmidler		125 960 600	132 373 529
Sum anleggsmidler		138 261 687	143 592 052
Omløpsmidler			
Varer			
Sum varer		1 237 200	1 258 275
Fordringer			
Kundefordringer		1 587 797	839 744
Andre fordringer		8 394 047	9 013 870
Sum fordringer		9 981 844	9 853 613
Bankinnskudd, kontanter og lignende			
Bankinnskudd, kontanter o.l.	6	24 930 051	28 216 052
Sum bankinnskudd, kontanter og lignende		24 930 051	28 216 052
Sum omløpsmidler		36 149 094	39 327 940
SUM EIENDELER		174 410 781	182 919 992

BALANSE - EGENKAPITAL OG GJELD



Konsernets balanse

Beløp i: NOK	Note	2021	2020
Egenkapital			
Innskutt egenkapital			
Aksjekapital	5	29 119 200	29 119 200
Sum innskutt egenkapital		29 119 200	29 119 200
Opptjent egenkapital			
Annen egenkapital	5	110 578 871	119 717 521
Sum opptjent egenkapital		110 578 871	119 717 521
Sum egenkapital		139 698 071	148 836 721
Gjeld			
Langsiktig gjeld			
Pensjonsforpliktelser		6 634 846	6 634 846
Sum avsetninger for forpliktelser		6 634 846	6 634 846
Annen langsiktig gjeld			
Sum langsiktig gjeld		6 634 846	6 634 846
Kortsiktig gjeld			
Leverandørgjeld		10 178 554	7 650 599
Betalbar skatt	3		
Skyldig offentlige avgifter		4 339 138	3 732 393
Annen kortsiktig gjeld		13 560 173	16 065 433
Sum kortsiktig gjeld		28 077 864	27 448 425
Sum gjeld		34 712 710	34 083 271
SUM EGENKAPITAL OG GJELD		174 410 781	182 919 992



Årsberetning 2021 for Hefin AS

Virksomhetens art

Hefin AS er et selskap der virksomheten omfatter investering i aksjer og andre selskaper, samt det som naturlig hører til slik virksomhet. Selskapet er lokalisert i Oslo kommune.

Fortsatt drift

I samsvar med regnskapslovens § 3-3a bekreftes det at forutsetningen om fortsatt drift er til stede og at denne forutsetningen er lagt til grunn ved utarbeidelsen av regnskapet.

Redegjørelse for årsregnskapet

En vesentlig del av konsernets virksomhet består i lotteri og totalisatorspill. Binigohallene måtte måtte også i deler av 2021 stenge på grunn av koronavirus. Dette har medført betydelig redusert omsetning for den del av virksomheten i konsernet. Det er gjennomført kostnadsreducerende tiltak i konsernet for å tilpasse seg situasjonen og antall ansatte er redusert. Det blir foretatt ytterligere forandringer i drift i 2022, og det er håp om at dette på sikt vil forbedre resultatet. Konsernet har fortsatt solid egenkapital og noe likviditet ved slutten av 2021.

Styret kjenner ikke til noen andre forhold av viktighet for å bedømme selskapets stilling og resultat som ikke fremgår av regnskapet og balansen med noter. Det er heller ikke etter regnskapsårets utgang inntrådt forhold som etter styrets syn har betydning ved bedømmelse av regnskapet for selskapet.

Arbeidsmiljø, likestilling og diskriminering

Selskapet har ingen ansatte. Styret anser arbeidsmiljøet i konsernselskapene som godt. Det er ikke iverksatt spesielle tiltak i denne forbindelse. Ansatte i datterselskapene har ikke vært utsatt for ulykker eller skader i forbindelse med utførelsen av sitt arbeid og selskapene har hatt normalt sykefravær.

Hefin AS med tilhørende datterselskaper har som mål å være en arbeidsplass der det råder full likestilling mellom kvinner og menn, og har innarbeidet en personalpolitikk anses for å være kjønnsnøytral på alle områder.

Miljørapportering, andre forhold

Selskapet driver ikke virksomhet som forurenser det ytre miljøet. Selskapet har ikke tegnet ansvarsforsikring for daglig leder og styret.

Årsresultat og disponeringer

I 2021 hadde selskapet et resultat etter skattekostnad på kr 2 934 311 , og et resultat for konsernet på kr. - 8 338 650. Begge disse resultatene er ført til/fra selskapets / konsernets egenkapital.

Oslo, 30.06.2022
Styret i Hefin AS


Egil Erling Hesland
Styremedlem


Frode Andre Hesland
Styremedlem


Erling Hesland
Styreleder


David Hesland
Styremedlem



Hefin AS			
Resultatregnskap			
Driftsinntekter og driftskostnader	Note	2021	2020
Salgsinntekt		0	0
Annen driftsinntekt		0	0
Sum driftsinntekter		<u>0</u>	<u>0</u>
Annen driftskostnad		45 050	36 250
Sum driftskostnader		<u>45 050</u>	<u>36 250</u>
Driftsresultat		<u>-45 050</u>	<u>-36 250</u>
Finansinntekter og finanskostnader			
Inntekt på investering i datterselskap		3 000 000	5 000 000
Annen renteinntekt		13 131	26 628
Annen rentekostnad	6	33 770	84 396
Resultat av finansposter		<u>2 979 361</u>	<u>4 942 232</u>
Ordinært resultat før skattekostnad		2 934 311	4 905 982
Skattekostnad på ordinært resultat	3	0	0
Ordinært resultat		<u>2 934 311</u>	<u>4 905 982</u>
Årsresultat	4	<u>2 934 311</u>	<u>4 905 982</u>
Overføringer			
Avsatt til utbytte		0	4 500 000
Avsatt til annen egenkapital		2 934 311	405 982
Sum overføringer		<u>2 934 311</u>	<u>4 905 982</u>







Hefin AS			
Balanse			
Eiendeler	Note	2021	2020
Anleggsmidler			
Immaterielle eiendeler			
Varige driftsmidler			
Finansielle anleggsmidler			
Investeringer i datterselskap	7	58 607 651	58 607 651
Lån til foretak i samme konsern	5	5 387 733	5 387 733
Sum finansielle anleggsmidler		<u>63 995 384</u>	<u>63 995 384</u>
Sum anleggsmidler		<u>63 995 384</u>	<u>63 995 384</u>
Omløpsmidler			
Fordringer			
Investeringer			
Bankinnskudd, kontanter o.l.		6 869 782	6 859 421
Sum omløpsmidler		<u>6 869 782</u>	<u>6 859 421</u>
Sum eiendeler		<u>70 865 166</u>	<u>70 854 805</u>



Hefin AS			
Balanse			
	Note	2021	2020
Egenkapital og gjeld			
Innskutt egenkapital			
Aksjekapital	4	29 119 200	29 119 200
Sum innskutt egenkapital		<u>29 119 200</u>	<u>29 119 200</u>
Opptjent egenkapital			
Annen egenkapital	4	3 106 189	971 878
Sum opptjent egenkapital		<u>3 106 189</u>	<u>971 878</u>
Sum egenkapital		<u>32 225 389</u>	<u>30 091 078</u>
Gjeld			
Avsetning for forpliktelser			
Annen langsiktig gjeld			
Kortsiktig gjeld			
Gjeld til selskap i samme konsern	5	32 143 175	31 479 219
Annen kortsiktig gjeld	6	6 496 602	9 284 507
Sum kortsiktig gjeld		<u>38 639 777</u>	<u>40 763 727</u>
Sum gjeld		<u>38 639 777</u>	<u>40 763 727</u>
Sum egenkapital og gjeld		<u>70 865 166</u>	<u>70 854 805</u>

Oslo, 30.06.2022
Styret i Hefin AS

 Egil Erling Hesland styremedlem	 Frode Andre Hesland styremedlem	 Erling Hesland styreleder
 David Hesland styremedlem		

Hefin AS Side 5



Regnskapsprinsipper - note 1

Årsregnskapet er satt opp i samsvar med regnskapsloven og NRS 8 - God regnskapsskikk for små foretak.

Skatt

Skattekostnaden i resultatregnskapet omfatter både periodens betalbare skatt og endring i utsatt skatt. Utsatt skatt er beregnet med 22 % på grunnlag av de midlertidige forskjeller som eksisterer mellom regnskapsmessige og skattemessige verdier, samt ligningsmessig underskudd til fremføring ved utgangen av regnskapsåret. Skatteøkende og skattereduserende midlertidige forskjeller som reverseres eller kan reverseres i samme periode er utlignet og nettoført.

Klassifisering og vurdering av omløpsmidler

Omløpsmidler og kortsiktig gjeld omfatter normalt poster som forfaller til betaling innen ett år etter balansedagen, samt poster som knytter seg til varekretsløpet. Omløpsmidler vurderes til laveste verdi av anskaffelseskost og virkelig verdi.

Aksjer i datterselskap

Datterselskap vurderes etter kostmetoden i selskapsregnskapet. Investeringen er vurdert til anskaffelseskost for aksjene med mindre nedskrivning har vært nødvendig. Det er foretatt nedskrivning til virkelig verdi når verdifall skyldes årsaker som ikke kan forventes å være forbigående og det må anses nødvendig etter god regnskapsskikk. Nedskrivninger er reversert når grunnlaget for nedskrivning ikke lenger er til stede.

Utbytte, konsernbidrag og andre utdelinger fra datterselskap er inntektsført samme år som det er avsatt i givers regnskap. Overstiger utbytte / konsernbidraget andelen av opptjent resultat etter anskaffelsestidspunktet, representerer den overskytende del tilbakebetaling av investert kapital, og utdelingene er fratrukket investeringens verdi i balansen til morselskapet.



Note 2 - Lønnskostnader, antall ansatte, godtgjørelser, lån til ansatte m.m.

Det er ikke utbetalt lønn og selskapet har ikke hatt ansatte i 2021.

Pensjonsforpliktelser

Selskapet er ikke pliktig til å ha tjenstepensjonsordning etter lov om obligatorisk tjenstepensjon.

Revisor

Kostnadsført honorar til ordinær revisjon og utarbeidelse av konsernregnskap utgjør kr. 43 750,- for 2021

Note 3 Skatt

<u>Årets skattekostnad</u>	<u>2021</u>	<u>2020</u>
Resultatført skatt på ordinært resultat:		
Betalbar skatt	0	0
Endring i utsatt skattefordel	0	0
Skattekostnad ordinært resultat	0	0
Skattepliktig inntekt:		
Ordinært resultat før skatt	2 934 311	4 905 982
Permanente forskjeller	-3 000 000	-4 500 000
Anvendelse av fremførbart underskudd	0	-405 982
Skattepliktig inntekt	-65 689	0

Skatteeffekten av midlertidige forskjeller og underskudd til fremføring som har gitt opphav til utsatt skatt og utsatte skattefordeler, spesifisert på typer av midlertidige forskjeller

	<u>2021</u>	<u>2020</u>	<u>Endring</u>
Akkumulert fremførbart underskudd	-2 119 683	-2 053 994	65 689
Inngår ikke i beregningen av utsatt skatt	2 119 683	2 053 994	-65 689
Utsatt skattefordel (22 %)	0	0	0

I henhold til god regnskapsskikk balanseføres ikke utsatt skattefordel.



Note 4 - Egenkapital

	Aksjekapital	Annen egenkapital	Sum egenkapital
Pr. 31.12.2020	29 119 200	971 878	30 091 078
Endringer ført mot EK			0
Pr 01.01.2021	29 119 200	971 878	30 091 078
Pr. 01.01.2021	29 119 200	971 878	30 091 078
Årets resultat		2 934 311	2 934 311
Mottatt konsernbidrag		0	0
Utdelt utbytte		- 800 000	- 800 000
Pr 31.12.2021	29 119 200	3 106 189	32 225 389

Det er utbetalt utbytte på til sammen 800 000,- til aksjonærene i løpet av 2021

Note 5 - Mellomværende med selskap i samme konsern m.v.

	2020	2021
Gjeld til selskap i samme konsern	31 979 219	35 143 175
Fordringer på selskap i samme konsern	5 387 733	5 387 733
	0	

Note 6 - Mellomværende aksjonærer

	2020	2021
SUM	-9 284 507	- 6 496 602

Mellomværende saldo er renteberegnet for 2021.



Note 7 - Datterselskap, tilknyttet selskap m.v.

	2020	2021
Aksjer Egil Hesland AS	30 448 000	30 448 000
Aksjer H Eiendom AS	24 331 000	24 331 000
Aksjer Norsk Spillecafe AS	287 650	287 650
Aksjer Moss Hotel AS	781 000	781 000
Aksjer Kreativ Consulting AS	900 000	900 000
Aksjer Bingo Aarungården AS	110 000	110 000
Aksjer Tønsberg Bingo AS	100 000	100 000
Aksjer Orion Feb AS	1 650 000	1 650 000
Aksjer Kalico AS	1	1
SUM	58 607 651	58 607 651



HEFIN AS

Kontantstrømoppstilling

	2020	2021
Kontantstrømmer fra operasjonelle aktiviteter		
+/- Resultat før skattekostnad	4 905 982	2 934 311
- Periodens betalte skatter		
+/- Tap/gevinst ved slag av anleggsmidler	0	0
+/- Endring kundefordringer		
+/- Endring andre fordringer		
+/- Endring lån til foretak i konsern	40 627	663 956
+/- Endring annen gjeld	-419 982	-2 787 905
+/- Forskjell kostnadsført pensjon - betalte premier og lignende	0	0
+/- Endring i andre tidsavgrensingsposter		0
= Netto kontantstrøm fra operasjonelle aktiviteter	4 526 627	810 362
Kontantstrømmer fra investeringsaktiviteter		
+ Innbetalinger ved salg av varige driftsmidler	0	0
- Utbetalinger ved kjøp av varig driftsmidler	0	0
+ Innbetalinger ved salg av andre investeringer	0	0
- Utbetalinger ved kjøp av andre investeringer	0	0
= Netto kontantstrøm fra investeringsaktiviteter	0	0
- Utbetalinger av utbytte	-4 500 000	-800 000
= Netto kontantstrøm fra finansieringsaktiviteter	-4 500 000	-800 000
+/- Effekt valutakursendring på kontanter og kontantekvivalenter	0	0
= Netto endring i kontanter og kontantekv.	26 627	10 362
+ Beholdning av kontanter og kontantekv. 1.1.	6 832 793	6 859 420
= Beholdning av kontanter og kontantekv. 31.12	6 859 420	6 869 782

**Hefin AS - Konsern****Resultat**

Driftsinntekter og driftskostnader	Note	2021	2020
Salgsinntekt		245 077 160	301 403 733
Annen driftsinntekt		19 661 923	19 624 488
Sum driftsinntekter		264 739 083	321 028 221
Varekostnad		187 876 756	234 885 694
Lønnskostnad	2	45 045 733	50 168 070
Avskrivning av driftsmidler og immaterielle eiendeler	4	7 770 929	7 595 256
Annen driftskostnad	2	33 479 816	31 910 009
Sum driftskostnader		274 173 234	324 559 030
Driftsresultat		-9 434 151	-3 530 809
Finansinntekter og finanskostnader			
Annen renteinntekt		28 537	90 678
Annen finansinntekt		380 791	402 063
Annen rentekostnad		52 152	94 259
Annen finanskostnad		2 240	2 753
Resultat av finansposter		354 936	395 729
Ordinært resultat før skattekostnad		-9 079 215	-3 135 080
Skattekostnad på ordinært resultat	3	-740 565	-114 770
Ordinært resultat		-8 338 650	-3 020 310
Ekstraordinære inntekter og kostnader			
Årsresultat		-8 338 650	-3 020 310
Overtføringer			
Avsatt til utbytte		0	4 500 000
Avsatt til annen egenkapital	5	-8 338 650	-7 520 310
Sum disponert		-8 338 650	-3 020 310



Hefin AS - Konsern


Balanse


Eiendeler	Note	2021	2020
Anleggsmidler			
Immaterielle eiendeler			
Forskning og utvikling	4	7 641 000	7 299 000
Utsatt skattefordel	3	4 660 087	3 919 522
Sum immaterielle eiendeler		12 301 087	11 218 522
Varige driftsmidler			
Tomter, bygninger o.a. fast eiendom	4	105 742 500	108 580 429
Maskiner og anlegg	4	1 847 100	2 965 600
Driftsløsøre, inventar o.a. utstyr	4	18 371 000	20 827 500
Sum varige driftsmidler		125 960 600	132 373 529
Finansielle anleggsmidler			
Sum anleggsmidler		138 261 687	143 592 052
Omløpsmidler			
Lager av varer og annen beholdning		1 237 200	1 258 275
Fordringer			
Kundefordringer		1 587 797	839 744
Andre fordringer		8 394 047	9 013 870
Sum fordringer		9 981 844	9 853 613
Investeringer			
Bankinnskudd, kontanter o.l.	6	24 930 051	28 216 052
Sum omløpsmidler		36 149 094	39 327 940
Sum eiendeler		174 410 781	182 919 992


**Hefin AS - Konsern****Balanse**


Egenkapital og gjeld	Note	2021	2020
Innskutt egenkapital			
Aksjekapital	5	29 119 200	29 119 200
Sum innskutt egenkapital		29 119 200	29 119 200
Opptjent egenkapital			
Annen egenkapital	5	110 578 871	119 717 521
Sum opptjent egenkapital		110 578 871	119 717 521
Sum egenkapital		139 698 071	148 836 721
Gjeld			
Avsetning for forpliktelser			
Pensjonsforpliktelser		6 634 846	6 634 846
Sum avsetning for forpliktelser		6 634 846	6 634 846
Annen langsiktig gjeld			
Kortsiktig gjeld			
Leverandørgjeld		10 178 554	7 650 599
Skyldig offentlige avgifter		4 339 138	3 732 393
Annen kortsiktig gjeld		13 560 173	16 065 433
Sum kortsiktig gjeld		28 077 864	27 448 425
Sum gjeld		34 712 710	34 083 271
Sum egenkapital og gjeld		174 410 781	182 919 992

Oslo, 30.06.2022
Styret i Hefin AS


Egil Erling Hesland
styremedlem


Frode Andre Hesland
styremedlem


Erling Hesland
styreleder


David Hesland
styremedlem



Hefin AS - Konsern

Noter til årsregnskapet for 2021

Note 1 Regnskapsprinsipper mv.

Årsregnskapet er satt opp i samsvar med regnskapsloven og god regnskapskikk for små foretak.

Konsernet omfatter Hefin AS (mørselskap), Egil Hesland AS, H-Eiendom AS, Moss Hotel AS, Norsk Spillecafe AS, Kreativ Consulting AS, Bingo Aarungården AS, Tønsberg Bingo, Kalico AS og Orion Feb AS.

I tillegg omfattes selskapet Orion Trondheim AS, som er et heleid datterselskap av Orion Feb AS, samt Norsk Helsevernutstyr AS og Colormaster Vest AS, som er heleide datterselskap av Kreativ Consulting AS.

Eiendeler bestemt til varig eie eller bruk er klassifisert som anleggsmidler. Andre eiendeler er klassifisert som omløpsmidler. Fordringer som skal tilbakebetales innen et år er uansett klassifisert som omløpsmidler. Ved klassifisering av kortsiktig og langsiktig gjeld er analoge kriterier lagt til grunn.

Anleggsmidler vurderes til anskaffelseskost, men nedskrives til virkelig verdi når verdifallet forventes ikke å være forbigående. Anleggsmidler med begrenset økonomisk levetid avskrives planmessig.

Omløpsmidler vurderes til laveste av anskaffelseskost og virkelig verdi. Kortsiktig gjeld balanseføres til nominelt mottatt beløp på etableringstidpunktet.

Fordringer oppføres til pålydende etter fradrag for avsetning til forventet tap. Avsetningen til tap gjøres på grunnlag av en individuell vurdering av de enkelte fordringene.

Varebeholdning er vurdert til laveste verdi av kostpris og antatt salgsverdi.

Skatter kostnadsføres når de påløper, det vil si at skattekostnaden er knyttet til det regnskapsmessige resultat før skatt.

Skattekostnaden består av betalbar skatt (skatt på årets skattepliktige inntekt) og endring i netto utsatt skatt.

Note 2 Lønnskostnader, antall ansatte, godtgjørelser, lån til ansatte med mer.

Det er ikke utbetalt godtgjørelse til styret i 2021.

Lønnskostnadene består av:	2020	2021
Lønninger og feriepenger	43 140 932	37 960 162
Arbeidsgiveravgift	6 081 110	5 822 317
Pensjonskostnad	594 136	710 185
Andre sosiale kostnader	351 892	453 069
Sum lønnskostnader mv.	50 168 070	45 045 733

Avsatte pensjonsforpliktelser er regulert med kr 0
Kostnadsført revisjonshonorar inkl. bingorevisjon (inkl.mva) i konsernet utgjør kr 863 978
Beløpet inkl. blstand med utarbeidelse av regnskap.



Hefin AS - Konsern

Note 3 Skatter

Skatter kostnadsføres når de påløper, det vil si at skattekostnaden er knyttet til det regnskapsmessige resultat før skatt. Skattekostnaden består av betalbar skatt (skatt på årets skattepliktige inntekt) og endring i netto utsatt skatt / utsatt skattefordel. Utsatt skatt/skattefordel er beregnet på følgende måte:

Nedenfor er det gitt en spesifisering over forskjellen mellom det regnskapsmessige resultatet før skattekostnad og årets skattegrunnlag.

Årets skattekostnad:	2020	2 021	
Betalbar skatt	0	0	
Endring utsatt skatt	-114 770	-740 565	
Sum skattekostnad i resultatregnskapet	-114 770	-740 565	
Betalbar skatt - korsiktig gjeld			0
Betalbar skatt av årets ordinære resultat			0
Betalbar skatt i balansen pr 31.12			0
Utsatt skattefordel knyttet til midl.forskjeller	2020	2 021	Endring
	3 919 522	4 660 087	-740 565

Note 4 Anleggsmidler

	Bygninger o.l. utstyr	Maskiner, inventar,	Goodwill	FoU	Sum
Anskaffelseskost per 01.01	153 498 287	290 254 252	590 723	10 419 684	454 762 946
Årets tilgang	50 000		0	1 700 000	1 750 000
Årets avgang til ansk.kost.	-1 375 000		0		-1 375 000
Anskaffelseskost per 31.12	153 498 287	288 929 252	590 723	12 119 684	455 137 946
Akk. Avskrivninger per 01.01	44 917 858	254 461 152	590 723	3 120 684	303 090 417
Redusert for avgang		-1 325 000			-1 325 000
Årets avskrivninger	2 837 929	3 575 000	0	1 358 000	7 770 929
Akk. Avskrivninger per 31.12	47 755 787	256 711 152	590 723	4 478 684	309 536 346
Akk. Nedskrivninger	0	12 000 000	0	0	12 000 000
Bokført verdi per 31.12	105 742 500	20 218 100	0	7 641 000	133 601 600
Økonomisk levetid	50 år	3 - 8 2/3 år	5 år	5-10 år	
Avskrivningsplan	Lineær	Lineær	Lineær	Lineær	
Avskrivningssats	1-3%	15-33 %	20 %	Lineær	



Note 5 Egenkapital

	Annen		Totalt
	Aksjekapital	egenkapital	
Egenkapital per 01.01	29 119 200	119 717 521	148 836 721
Utdelt utbytte		-800 000	-5 700 000
Årets resultat		-8 338 650	-8 338 650
Egenkapital per 31.12	29 119 200	110 578 671	134 798 070

Morselskapet aksjekapital, kr. 29.119.200,- er fordelt på 1.200 aksjer pålydende kr. 24.266,-.

	Antall aksjer	Aksjetype	Andel
Egil Hesland, styrets formann	120	a-aksjer	10 %
Erling Hesland, styremedlem	360	b-aksjer	30 %
David Hesland, styremedlem	360	b-aksjer	30 %
Frode Hesland, styremedlem	360	b-aksjer	30 %
	1200		100 %

Note 6 Bundne midler

I posten inngår bundne skatetreksmidler med

kr 2 137 995

Note 7 Offentlige tilskudd

Selskaper i konsernet har mottatt offentlige tilskudd som kompensasjon for tapte inntekter og merkostnader under nedstenging av bingohaller under koronapandemien sum kr 4 384.911.



HEFIN KONSERN

Kontantstrømoppstilling		2020	2021
Kontantstrømmer fra operasjonelle aktiviteter			
+/-	Resultat før skattekostnad	-3 135 080	-9 079 215
-	Periodens betalte skatter	-21 435	
+/-	Tap/gevinst ved salg av anleggsmidler	0	0
+	Avskrivninger	7 595 256	7 770 929
+/-	Endring varelager	-850	21 075
+/-	Endring kundefordringer	344 535	-748 053
+/-	Endring andre fordringer	-1 715 746	619 823
+/-	Endring leverandørgjeld	-1 041 888	2 527 955
+/-	Endring annen gjeld	-4 011 427	-1 898 515
+/-	Forskjell kostnadsført pensjon - betalte premier og lignende	0	0
+/-	Endring i andre tidsavgrensingsposter		0
=	Netto kontantstrøm fra operasjonelle aktiviteter	-2 886 435	-786 001
Kontantstrømmer fra investeringsaktiviteter			
+	Innbetalinger ved salg av varige driftsmidler		0
-	Utbetalinger ved kjøp av varig driftsmidler	-228 652	-1 700 000
+	Innbetalinger ved salg av andre investeringer	0	0
-	Utbetalinger ved kjøp av andre investeringer	0	0
=	Netto kontantstrøm fra investeringsaktiviteter	-228 652	-1 700 000
-	Utbetalinger av utbytte	-4 500 000	-800 000
=	Netto kontantstrøm fra finansieringsaktiviteter	-4 500 000	-800 000
+/-	Effekt valutakursendring på kontanter og kontantekvivalenter	0	0
=	Netto endring i kontanter og kontantekv.	-7 616 087	-3 286 001
+	Beholdning av kontanter og kontantekv. 1.1.	35 831 139	28 216 052
=	Beholdning av kontanter og kontantekv. 31.12	28 216 052	24 930 051



INTER REVISOR

Inter Revisor AS
Postboks 1211, 2806 Gjøvik
Tlf: +47 61 18 90 90
Faks: +47 61 18 90 80
Revisor/Org.nr.: NO 988 502 790
Foretaksregisteret

Til generalforsamlingen i
Hefin AS

Uavhengig revisors beretning

Konklusjon

Vi har revidert regnskapet til Hefin AS som viser et overskudd på kr. 2 934.311 for selskapsregnskapet og et underskudd på 8 338.650 for konsernregnskapet. Årsregnskapet består av balanse per 31. desember 2021, resultatregnskap og kontantstrømoppstilling for regnskapsåret avsluttet per denne datoen og noter til årsregnskapet, herunder et sammendrag av viktige regnskapsprinsipper.

Etter vår mening

- oppfyller årsregnskapet gjeldende lovkrav, og
- gir årsregnskapet et rettviseende bilde av selskapets og for konsernets finansielle stilling per 31. desember 2021 og av dets resultat for regnskapsåret avsluttet per denne datoen i samsvar med regnskapslovens regler og god regnskapsskikk i Norge.

Grunnlag for konklusjonen

Vi har gjennomført revisjonen i samsvar med de internasjonale revisjonsstandardene International Standards on Auditing (ISA-ene). Våre oppgaver og plikter i henhold til disse standardene er beskrevet nedenfor under Revisors oppgaver og plikter ved revisjonen av årsregnskapet. Vi er uavhengige av selskapet slik det kreves i lov, forskrift og International Code of Ethics for Professional Accountants (inkludert internasjonale uavhengighetsstandarder) utstedt av the International Ethics Standards Board for Accountants (IESBA-reglene), og vi har overholdt våre øvrige etiske forpliktelser i samsvar med disse kravene. Innhentet revisjonsbevis er etter vår vurdering tilstrekkelig og hensiktsmessig som grunnlag for vår konklusjon.

Ledelsens ansvar for årsregnskapet

Ledelsen (styret og daglig leder) er ansvarlig for å utarbeide årsregnskapet og for at det gir et rettviseende bilde i samsvar med regnskapslovens regler og god regnskapsskikk i Norge. Ledelsen er også ansvarlig for slik intern kontroll som den finner nødvendig for å kunne utarbeide et årsregnskap som ikke inneholder vesentlig feilinformasjon, verken som følge av misligheter eller utilsiktede feil.

Ved utarbeidelsen av årsregnskapet må ledelsen ta standpunkt til selskapets evne til fortsatt drift og opplyse om forhold av betydning for fortsatt drift. Forutsetningen om fortsatt drift skal legges til grunn for årsregnskapet så lenge det ikke er sannsynlig at virksomheten vil bli avviklet.

Medlemmer av Den norske Revisorforening



Øvrig informasjon

Ledelsen (styret og daglig leder) er ansvarlig for informasjonen i årsberetningen. Vår konklusjon om årsregnskapet ovenfor dekker ikke informasjonen i årsberetningen.

I forbindelse med revisjonen av årsregnskapet er det vår oppgave å lese årsberetningen.

Formålet er å vurdere hvorvidt det foreligger vesentlig inkonsistens mellom årsberetningen og årsregnskapet og den kunnskap vi har opparbeidet oss under revisjonen av årsregnskapet, eller hvorvidt informasjon i årsberetningen ellers fremstår som vesentlig feil. Vi har plikt til å rapportere dersom årsberetningen fremstår som vesentlig feil. Vi har ingenting å rapportere i så henseende.

Basert på kunnskapen vi har opparbeidet oss i revisjonen, mener vi at årsberetningen

- er konsistent med årsregnskapet og
- inneholder de opplysninger som skal gis i henhold til gjeldende lovkrav.

Revisors oppgaver og plikter ved revisjonen av årsregnskapet

Vårt mål er å oppnå betryggende sikkerhet for at årsregnskapet som helhet ikke inneholder vesentlig feilinformasjon, verken som følge av misligheter eller utilsiktede feil, og å avgi en revisjonsberetning som inneholder vår konklusjon. Betryggende sikkerhet er en høy grad av sikkerhet, men ingen garanti for at en revisjon utført i samsvar med ISA-ene, alltid vil avdekke vesentlig feilinformasjon som eksisterer. Feilinformasjon kan oppstå som følge av misligheter eller utilsiktede feil. Feilinformasjon blir vurdert som vesentlig dersom den enkeltvis eller samlet med rimelighet kan forventes å påvirke økonomiske beslutninger som brukerne foretar basert på årsregnskapet.

For videre beskrivelse av revisors oppgaver og plikter vises det til:
<https://revisorforeningen.no/revisjonsberetninger>

Gjøvik, den 30. juni 2022

Inter Revisor AS

Kai B Aasen
Statsautorisert revisor