



ÅRSREGNSKAPET FOR REGNSKAPSÅRET 2016 - GENERELL INFORMASJON

Enheten

Organisasjonsnummer: 992 461 357
Organisasjonsform: Aksjeselskap
Foretaksnavn: Z ELEKTRO AS
Forretningsadresse: Rødmyrsvingen 84
3735 SKIEN

Regnskapsår

Årsregnskapets periode: 01.01.2016 - 31.12.2016

Konsern

Morselskap i konsern: Nei

Regnskapsregler

Regler for små foretak benyttet: Ja
Benyttet ved utarbeidelsen av årsregnskapet til selskapet: Regnskapslovens alminnelige regler

Årsregnskapet fastsatt av kompetent organ

Bekreftet av representant for selskapet: Espen Alexander Utzig
Dato for fastsettelse av årsregnskapet: 16.03.2017

Grunnlag for avgivelse

År 2016: Årsregnskapet er elektronisk innlevert
År 2015: Tall er hentet fra elektronisk innlevert årsregnskap fra 2016

Det er ikke krav til at årsregnskapet m.v. som sendes til Regnskapsregisteret er undertegnet. Kontrollen på at dette er utført ligger hos revisor/enhetens øverste organ. Sikkerheten ivaretas ved at innsender har rolle/rettighet for innsending av årsregnskapet via Altinn, og ved at det bekreftes at årsregnskapet er fastsatt av kompetent organ.

Brønnøysundregistrene, 07.08.2019



Resultatregnskap

Beløp i: NOK	Note	2016	2015
RESULTATREGNSKAP			
Inntekter			
Salgsinntekt	1	17 588 353	14 523 786
Sum inntekter		17 588 353	14 523 786
Kostnader			
Varekostnad		5 920 123	5 366 997
Lønnskostnad	2	7 877 736	6 490 094
Avskrivning på varige driftsmidler og immaterielle eiendeler	4	79 489	76 272
Annen driftskostnad	2, 4, 12	2 506 016	1 861 689
Sum kostnader		16 383 364	13 795 052
Driftsresultat		1 204 990	728 734
Finansinntekter og finanskostnader			
Annen renteinntekt		1 337	122 733
Annen finansinntekt		16 704	30 055
Sum finansinntekter		18 041	152 788
Nedskrivning av finansielle eiendeler	11		
Annen rentekostnad	10	16 598	27 410
Annen finanskostnad		2 750	1 000
Sum finanskostnader		19 348	28 410
Netto finans		-1 307	124 378
Ordinært resultat før skattekostnad		1 203 682	853 113
Skattekostnad på ordinært resultat	3	313 449	255 976
Ordinært resultat etter skattekostnad		890 233	597 137
Årsresultat		890 233	597 137
Årsresultat etter minoritetsinteresser		890 233	597 137
Totalresultat		890 233	597 137



Resultatregnskap

Beløp i: NOK	Note	2016	2015
Overføringer og disponeringer			
Utbytte		1 000 000	
Overføringer til/fra annen egenkapital		-109 767	597 137
Sum overføringer og disponeringer	7	890 233	597 137



Balanse

Beløp i: NOK	Note	2016	2015
BALANSE - EIENDELER			
Anleggsmidler			
Immaterielle eiendeler			
Utsatt skattefordel	3	304 153	365 306
Goodwill	4		
Sum immaterielle eiendeler		304 153	365 306
Varige driftsmidler			
Driftsløsøre, inventar, verktøy, kontormaskiner og lignende	4	112 634	252 445
Sum varige driftsmidler		112 634	252 445
Finansielle anleggsmidler			
Investeringer i aksjer og andeler	11	224 376	144 688
Sum finansielle anleggsmidler		224 376	144 688
Sum anleggsmidler		641 163	762 439
Omløpsmidler			
Varer			
Sum varer	10	218 495	210 459
Fordringer			
Kundefordringer	10, 12	3 129 922	2 742 746
Andre fordringer	9	767 479	718 573
Sum fordringer		3 897 401	3 461 319
Bankinnskudd, kontanter og lignende			
Bankinnskudd, kontanter og lignende	5, 10	3 132 246	4 046 002
Sum bankinnskudd, kontanter og lignende		3 132 246	4 046 002
Sum omløpsmidler		7 248 142	7 717 780
SUM EIENDELER		7 889 305	8 480 219

BALANSE - EGENKAPITAL OG GJELD



Balanse

Beløp i: NOK	Note	2016	2015
Egenkapital			
Innskutt egenkapital			
Selskapskapital		1 000 000	1 000 000
Sum innskutt egenkapital	7, 8	1 000 000	1 000 000
Opptjent egenkapital			
Annen egenkapital		1 444 443	3 054 210
Sum opptjent egenkapital	7	1 444 443	3 054 210
Sum egenkapital		2 444 443	4 054 210
Gjeld			
Langsiktig gjeld			
Annen langsiktig gjeld			
Gjeld til kredittinstitusjoner	10	175 541	466 166
Sum annen langsiktig gjeld		175 541	466 166
Sum langsiktig gjeld		175 541	466 166
Kortsiktig gjeld			
Leverandørgjeld		1 245 737	1 765 965
Betalbar skatt	3	252 296	29 264
Skyldige offentlige avgifter	5	1 008 927	801 628
Utbytte	7	1 000 000	
Annen kortsiktig gjeld	6	1 762 362	1 362 986
Sum kortsiktig gjeld		5 269 321	3 959 843
Sum gjeld		5 444 862	4 426 009
SUM EGENKAPITAL OG GJELD		7 889 305	8 480 219



REVISJONSSKAPET AS

Medlem av
Den norske revisorforening

Til generalforsamlingen i
Z Elektro AS

UAVHENGIG REVISORS BERETNING

Uttalelse om revisjonen av årsregnskapet

Konklusjon

Vi har revidert Z Elektro AS' årsregnskap som viser et overskudd på kr 890 233. Årsregnskapet består av balanse per 31. desember 2016, resultatregnskap for regnskapsåret avsluttet per denne datoen, og noter til årsregnskapet, herunder et sammendrag av viktige regnskapsprinsipper.

Etter vår mening er det medfølgende årsregnskapet avgitt i samsvar med lov og forskrifter og gir et rettvise bilde av selskapets finansielle stilling per 31. desember 2016, og av dets resultater for regnskapsåret avsluttet per denne datoen i samsvar med regnskapslovens regler og god regnskapsskikk i Norge.

Grunnlag for konklusjonen

Vi har gjennomført revisjonen i samsvar med lov, forskrift og god revisjonsskikk i Norge, herunder de internasjonale revisjonsstandardene (ISA-ene). Våre oppgaver og plikter i henhold til disse standardene er beskrevet i Revisors oppgaver og plikter ved revisjon av årsregnskapet. Vi er uavhengige av selskapet slik det kreves i lov og forskrift, og vi har overholdt våre øvrige etiske forpliktelser i samsvar med disse kravene. Etter vår oppfatning er innhentet revisjonsbevis tilstrekkelig og hensiktsmessig som grunnlag for vår konklusjon.

Øvrig informasjon

Ledelsen er ansvarlig for øvrig informasjon. Øvrig informasjon består av årsberetningen, men inkluderer ikke årsregnskapet og revisjonsberetningen.

Vår uttalelse om revisjonen av årsregnskapet dekker ikke øvrig informasjon, og vi attesterer ikke den øvrige informasjonen.

I forbindelse med revisjonen av årsregnskapet er det vår oppgave å lese øvrig informasjon med det formål å vurdere hvorvidt det foreligger vesentlig inkonsistens mellom øvrig informasjon og årsregnskapet, kunnskap vi har opparbeidet oss under revisjonen, eller hvorvidt den tilsynelatende inneholder vesentlig feilinformasjon. Dersom vi hadde konkludert med at den øvrige informasjonen inneholder vesentlig feilinformasjon, er vi pålagt å rapportere det. Vi har ingenting å rapportere i så henseende.

www.revisjonsselskapet.no

POST- OG KONTORADRESSE:
Lyngbakkevegen 5
3736 Skien
Tlf: 35 58 84 60

AVD. BØ:
Bøgata 52
3800 Bø i Telemark
Tlf: 35 05 06 07

FORETAKSREGISTERET:
NO 974 481 596 MVA
E-post: firmapost@revisjonsselskapet.no



REVISJONSSSELKAPET AS

Medlem av
Den norske revisorforening

Styrets og daglig leders ansvar for årsregnskapet

Styret og daglig leder (ledelsen) er ansvarlig for å utarbeide årsregnskapet i samsvar med lov og forskrifter, herunder for at det gir et rettviseende bilde i samsvar med regnskapslovens regler og god regnskapsskikk i Norge. Ledelsen er også ansvarlig for slik intern kontroll som den finner nødvendig for å kunne utarbeide et årsregnskap som ikke inneholder vesentlig feilinformasjon, verken som følge av misligheter eller utilsiktede feil.

Ved utarbeidelsen av årsregnskapet må ledelsen ta standpunkt til selskapets evne til fortsatt drift og opplyse om forhold av betydning for fortsatt drift. Forutsetningen om fortsatt drift skal legges til grunn for årsregnskapet så lenge det ikke er sannsynlig at virksomheten vil bli avvirket.

Revisors oppgaver og plikter ved revisjonen av årsregnskapet

Vårt mål er å oppnå betryggende sikkerhet for at årsregnskapet som helhet ikke inneholder vesentlig feilinformasjon, verken som følge av misligheter eller utilsiktede feil, og å avgi en revisjonsberetning som inneholder vår konklusjon. Betryggende sikkerhet er en høy grad av sikkerhet, men ingen garanti for at en revisjon utført i samsvar med lov, forskrift og god revisjonsskikk i Norge, herunder ISA-ene, alltid vil avdekke vesentlig feilinformasjon som eksisterer. Feilinformasjon kan oppstå som følge av misligheter eller utilsiktede feil. Feilinformasjon blir vurdert som vesentlig dersom den enkeltvis eller samlet med rimelighet kan forventes å påvirke økonomiske beslutninger som brukerne foretar basert på årsregnskapet.

For videre beskrivelse av revisors oppgaver og plikter vises det til <https://revisorforeningen.no/revisjonsberetninger>.

Uttalelse om øvrige lovmessige krav


Konklusjon om årsberetningen

Basert på vår revisjon av årsregnskapet som beskrevet ovenfor, mener vi at opplysningene i årsberetningen om årsregnskapet og forutsetningen om fortsatt drift er konsistente med årsregnskapet og i samsvar med lov og forskrifter.

Konklusjon om registrering og dokumentasjon

Basert på vår revisjon av årsregnskapet som beskrevet ovenfor, og kontrollhandlinger vi har funnet nødvendig i henhold til internasjonal standard for attestasjonsoppdrag (ISAE) 3000 «Attestasjonsoppdrag som ikke er revisjon eller forenklet revisorkontroll av historisk finansiell informasjon», mener vi at ledelsen har oppfylt sin plikt til å sørge for ordentlig og oversiktlig registrering og dokumentasjon av selskapets regnskapsopplysninger i samsvar med lov og god bokføringsskikk i Norge.

Skien, den 16. mars 2017
REVISJONSSSELKAPET AS


Svein G Foss
Registrert revisor



Z Elektro AS
org.nr. 992 461 357

Årsberetning for 2016

Z Elektro AS har i 2016 drevet virksomhet innenfor elektrotekniske entrepriser av alle slag. Virksomheten drives fra Skien kommune og hadde ved årsskiftet 13 ansatte.

Arbeidsmiljøet anses som godt. Selskapet har gjennom 2016 hatt et normalt sykefravær. Det er ikke registrert noen påførte skader eller ulykker i arbeidet.

Alle forhold er lagt til rette i selskapet for å forhindre forskjellsbehandling i strid med lov om likestilling mellom kjønnene.

Selskapets virksomhet forurenser ikke det ytre miljø.

Selskapet har ingen aktivitet innen forskning og utvikling.

Omsetningen i 2016 var kr. 17,6 mill. mot kr. 14,5 mill. i 2015. Årsresultatet viser et overskudd på kr. 890 233 mot et overskudd på kr. 597 137 i 2015. Ved utgangen av året var totalkapitalen på kr. 7,9 mill. mot kr. 8,5 mill. i 2015. Egenkapitalandelen ble redusert fra 47,8% i 2015 til 30,9% i 2016.

Etter styrets vurdering er forutsetningene for fortsatt drift realistiske og regnskapet er avlagt under forutsetning av fortsatt drift.


Etter styrets oppfatning gir det fremlagte resultatregnskap og balanse for regnskapsåret 2016 med tilhørende noter et rettviseende bilde av selskapets stilling og resultat av virksomheten.


Styret foreslår at det fremlagte årsregnskap fastsettes som selskapets regnskap.


~~Eiter utgangen av regnskapsåret har det ikke inntruffet forhold som det ikke er tatt hensyn til i årsoppgjøret og som er viktig for å bedømme selskapets resultat og stilling.~~

Styret foreslår at årets resultat disponeres som vist i regnskapet.

Skien 16. mars 2017


Leopold Axel Lovenskiöld
Styrelleder


Espen Alexander Utzig
Daglig leder/styremedlem


Kjell Dillisen
Styremedlem



Resultatregnskap				
Z Elektro AS				
Driftsinntekter og driftskostnader	Note	2016	2015	
Salgsinntekt	1	17 588 353	14 523 786	
Sum driftsinntekter		<u>17 588 353</u>	<u>14 523 786</u>	
Varekostnad		5 920 123	5 366 997	
Lønnskostnad	2	7 877 736	6 490 094	
Avskrivning av driftsmidler og immaterielle eiendeler	4	79 489	76 272	
Annen driftskostnad	2, 4, 12	2 506 016	1 861 689	
Sum driftskostnader		<u>16 383 364</u>	<u>13 795 052</u>	
DRIFTSRESULTAT		<u>1 204 990</u>	<u>728 734</u>	
Finansinntekter og finanskostnader				
Renteinntekter		1 337	122 733	
Annen finansinntekt		16 704	30 055	
Rentekostnader	10	16 598	27 410	
Annen finanskostnad		2 750	1 000	
Resultat av finansposter		<u>-1 307</u>	<u>124 378</u>	
RESULTAT FØR SKATT		1 203 682	853 113	
Skattekostnad på ordinært resultat	3	313 449	255 976	
ÅRSRESULTAT		<u>890 233</u>	<u>597 137</u>	
OVERFØRINGER				
Avsatt til utbytte		1 000 000	0	
Avsatt til annen egenkapital		-109 767	597 137	
SUM OVERFØRINGER	7	<u>890 233</u>	<u>597 137</u>	



Balanse			
Z Elektro AS			
EIENDELER	Note	2016	2015
Anleggsmidler			
Immaterielle eiendeler			
Utsatt skattefordel	3	304 153	365 306
Sum immaterielle eiendeler		<u>304 153</u>	<u>365 306</u>
Varige driftsmidler			
Driftsløsøre, inventar o.a. utstyr	4	112 634	252 445
Sum varige driftsmidler		<u>112 634</u>	<u>252 445</u>
Finansielle anleggsmidler			
Investeringer i aksjer og andeler	11	224 376	144 688
Sum finansielle anleggsmidler		<u>224 376</u>	<u>144 688</u>
Sum anleggsmidler		<u>641 163</u>	<u>762 439</u>
Omløpsmidler			
Lager av varer og annen beholdning	10	218 495	210 459
Fordringer			
Kundefordringer	10, 12	3 129 922	2 742 746
Andre kortsiktige fordringer	9	767 479	718 573
Sum fordringer		<u>3 897 401</u>	<u>3 461 319</u>
Bankinnskudd, kontanter o.l.	5, 10	3 132 246	4 046 002
Sum omløpsmidler		<u>7 248 142</u>	<u>7 717 780</u>
SUM EIENDELER		<u>7 889 305</u>	<u>8 480 219</u>



Balanse			
Z Elektro AS			
EGENKAPITAL OG GJELD	Note	2016	2015
Innskutt egenkapital			
Aksjekapital		1 000 000	1 000 000
Sum innskutt egenkapital	7, 8	<u>1 000 000</u>	<u>1 000 000</u>
Opptjent egenkapital			
Annen egenkapital		1 444 443	3 054 210
Sum opptjent egenkapital	7	<u>1 444 443</u>	<u>3 054 210</u>
Sum egenkapital		<u>2 444 443</u>	<u>4 054 210</u>
Gjeld			
Annen langsiktig gjeld			
Gjeld til kredittinstitusjoner	10	175 541	466 166
Sum annen langsiktig gjeld		<u>175 541</u>	<u>466 166</u>
Kortsiktig gjeld			
Leverandørgjeld		1 245 737	1 765 965
Betalbar skatt	3	252 296	29 264
Skyldig offentlige avgifter	5	1 008 927	801 628
Utbytte	7	1 000 000	0
Annen kortsiktig gjeld	6	1 762 362	1 362 986
Sum kortsiktig gjeld		<u>5 269 322</u>	<u>3 959 843</u>
Sum gjeld		<u>5 444 862</u>	<u>4 426 009</u>
SUM EGENKAPITAL OG GJELD		<u>7 889 305</u>	<u>8 480 219</u>

Skien, 16.03.2017
Styret i Z Elektro AS

Leopold Axel Lovensli
Styrets leder

Ernst Alexander Ullig
Daglig leder

Kjetil Dilleßen
styremedlem

Z Elektro AS



Note 1 Regnskapsprinsipper

Årsregnskapet er satt opp i samsvar med regnskapsloven og NRS 8 - God regnskapsskikk for små foretak.

Hovedregel for vurdering og klassifisering av eiendeler og gjeld

Eiendeler bestemt til varig eie eller bruk er klassifisert som anleggsmidler. Andre eiendeler er klassifisert som omløpsmidler. Fordringer som skal tilbakebetales innen et år er uansett klassifisert som omløpsmidler. Ved klassifisering av kortsiktig og langsiktig gjeld er analoge kriterier lagt til grunn.

Anleggsmidler vurderes til anskaffelseskost, men nedskrives til virkelig verdi når verdifallet forventes ikke å være forbigående. Anleggsmidler med begrenset økonomisk levetid avskrives planmessig. Langsiktig gjeld balanseføres til nominelt mottatt beløp på etableringstidspunktet. Langsiktig gjeld oppskrives ikke til verdi som følge av renteendring.

Omløpsmidler vurderes til laveste av anskaffelseskost og virkelig verdi. Kortsiktig gjeld balanseføres til nominelt mottatt beløp på etableringstidspunktet. Kortsiktig gjeld oppskrives ikke til virkelig verdi som følge av renteendring.

Enkelte poster er vurdert etter andre regler, og redegjøres for nedenfor.

Varige driftsmidler

Varige driftsmidler avskrives over forventet økonomisk levetid. Avskrivningene er som hovedregel fordelt lineært over antatt økonomisk levetid.

Fordringer

Kundefordringer og andre fordringer oppføres til pålydende. Kundefordringer vurderes årlig i forhold til tap på fordringer.

Skatter

Skatter kostnadsføres når de påløper, det vil si at skattekostnaden er knyttet til det regnskapsmessige resultat før skatt.

Skattekostnaden består av betalbar skatt (skatt på årets skattepliktige inntekt) og endring i netto utsatt skatt. Utsatt skatt og utsatt skattefordel er presentert netto i balansen.

Inntekter

Inntektene regnskapsføres i takt med opptjeningen.

Varelager

Innkjøpte varer for videresalg er vurdert til anskaffelseskost. Det er ikke foretatt nedskrivning for ukurans.



Note 2 Lønnskostnader, antall ansatte, godtgjørelser, lån til ansatte m.v.

Lønnskostnader	2016	2015
Lønninger	6 446 317	5 397 077
Arbeidsgiveravgift	954 121	789 657
Obligatorisk tjenestepensjon	70 002	110 427
Andre ytelser	407 297	192 932
Sum	7 877 736	6 490 094

Gjennomsnittlig antall ansatte 13 13

Seiskapet er pliktig til å ha tjenestepensjonsordning etter lov om obligatorisk tjenestepensjon. Ordningen er opprettet og oppfyller kravene etter denne loven.

Ytelser til ledende personer	Daglig leder	Styret
Lønn	1 369 057	0
Annen godtgjørelse	126 026	0

Revisor

Kostnadsført revisjonshonorar for 2016 utgjør kr 31 263 ekskl.mva. Hvorav kr 23 201 gjelder ordinær revisjon.

Note 3 Skatt

Årets skattekostnad fremkommer slik:	2016	2015
Betalbar skatt på årets resultat	252 296	29 264
Brutto endring utsatt skatt	61 151	226 711
Skattekostnad ordinært resultat	313 449	255 976

Betalbar skatt i årets skattekostnad fremkommer slik:

Ordinært resultat før skattekostnad	1 203 682	853 113
Permanente forskjeller	-576	-13 295
Endring midlertidige forskjeller	-193 921	-731 433
Grunnlag betalbar skatt i resultatregnskapet	1 009 185	108 385
Anvendelse av fremførbart underskudd	0	0
Grunnlag betalbar skatt	1 009 185	108 385
Skatt, 25%	252 296	29 264
Betalbar skatt på årets resultat	252 296	29 264

Betalbar skatt i balansen fremkommer slik:

Betalbar skatt på årets resultat	252 296	29 264
Sum betalbar skatt	252 296	29 264



Spesifikasjon av grunnlag for utsatt skatt:

	2016	2015	Endring
Forskjeller som utlignes:			
Driftsmidler	-1 148 042	-1 333 850	185 808
Kundefordringer	-177 402	-200 050	22 649
Varebeholdning	0	0	0
Gevinst- og tapskonto	58 138	72 673	-14 535
Sum	-1 267 305	-1 461 226	193 921
Utsatt skatt/skattefordel	-304 153	-365 306	61 151

Note 4 Varige driftsmidler

	Goodwill	Inventar o.a. utstyr	Varebiler	Kunst	Sum
Anskaffelseskost 01.01.	7 638 000	248 476	390 873	47 000	8 324 349
Tilgang kjøpte driftsmidler	0	17 668	103 115	8 980	129 763
Avgang	0	0	-190 085	0	-190 085
Anskaffelseskost 31.12.	7 638 000	266 144	303 903	55 980	8 264 027
Avskrivninger, nedskrivninger etc. pr. 01.01.	-7 638 000	-210 340	-223 563	0	-8 071 903
Tilbakeført avskr. fra tidligere år ifm. salg	0	0	0	0	0
Årets avskrivninger	0	-15 218	-64 272	0	-79 489
Balanseført verdi pr 31.12.2016	0	40 586	16 068	55 980	112 634

Økonomisk levetid

3-5 år

3-5 år

-

Avskrivningsplan

Lineær

Lineær

-

Note 5 Bankinnskudd, kontanter, o.l.

Total likviditetsbeholdning pr. 31.12.2016:	3 132 246
Herav bundne bankinnskudd:	352 523

Det er innsatt tilstrekkelig på skattetrekkkontoen til å dekke forpliktelser pr. 31.12.2016.

Note 6 Annen kortsiktig gjeld

	2016	2015
Påløpne feriepenger	623 098	517 542
Avsetning tantieme	912 800	798 700
Skyldig lønn	0	6 508
Annen påløpt kostnad	226 464	40 236
Sum annen kortsiktig gjeld	1 762 362	1 362 986



Note 7 Egenkapital

	Aksjekapital	Annen egenkapital	Sum
<i>Årets endring i egenkapital</i>			
Egenkapital 01.01.	1 000 000	3 054 210	4 054 210
Årsresultat	0	890 233	890 233
Utbytte på årets resultat	0	-1 000 000	-1 000 000
Ekstraordinært utbytte	0	-1 500 000	-1 500 000
Egenkapital 31. desember 2016	1 000 000	1 444 443	2 444 443

Note 8 Aksjekapital og aksjonærinformasjon

Aksjekapitalen i Z Elektro AS pr. 31.12.2016 består av følgende aksjeklasser:

	Antall	Pålydende	Balanseført
Ordinære aksjer	100 000	10	1 000 000

Eierstruktur:

Aksjonærene i Z Elektro AS AS pr. 31.12.2016 var :

	Antall aksjer	Stemmeandel	Eierandel
Z Elektro Holding AS	56 000	56,0 %	56,0 %
Garmo Holding AS	5 000	5,0 %	5,0 %
LAL Holding AS	33 000	33,0 %	33,0 %
CB International AS	6 000	6,0 %	6,0 %
Totalt antall aksjer	100 000	100,0 %	100,0 %

Note 9 Andre fordringer

	2016	2015
Fordringer ansatte	3 770	0
Fordring på Z Elektro Holding AS	231 809	231 809
Fordring på Z Invest & Eiendom AS	0	0
Forskuddsbetalt leasing på varebiler	127 222	97 778
Bonus til gode	339 800	235 636
Andre forskuddsbetalinger	64 877	153 350
Sum andre fordringer	767 479	718 573



Note 10 Pantstillelser

Kassekredittlimit på kr. 1 000 000 er sikret med pant i varelager og factoring. Pr. 31.12.16 er kassekredittkontoen positiv med kr. 710 279.

Langsiktig lån til bankforbindelse på kr. 175 541 er sikret med pant i varelager og factoring.

Det er betalt kr. 15 371 i renter på det langsiktige lånet i 2016.

Leasingavtaler på varebiler er sikret med pant i leieavtale.

Note 11 Investeringer i aksjer og andeler

	Bokført	Eierandel
Investering i aksjer		
Elscoop AS	65 000	5,26 %
Elscoop Group AS	159 376	3,14 %
Sum bokført verdi per 31.12.2016	224 376	

Note 12 Andre kortsiktige fordringer

Avsetning tap på kundefordringer per 01.01.2016	200 050
Årets avsetning for tap på kundefordringer	-22 648
Sum avsetning tap på kundefordringer per 31.12.2016	177 402