



ÅRSREGNSKAPET FOR REGNSKAPSÅRET 2021 - GENERELL INFORMASJON

Enheten

Organisasjonsnummer: 915 114 806
Organisasjonsform: Aksjeselskap
Foretaksnavn: VINNES YACHT CHARTER AS
Forretningsadresse: Vinnesvegen 504
5641 FUSA

Regnskapsår

Årsregnskapets periode: 01.01.2021 - 31.12.2021

Konsern

Morselskap i konsern: Nei

Regnskapsregler

Regler for små foretak benyttet: Ja
Benyttet ved utarbeidelsen av årsregnskapet til selskapet: Regnskapslovens alminnelige regler

Årsregnskapet fastsatt av kompetent organ

Bekreftet av representant for selskapet: Svein Ivar Vinnes
Dato for fastsettelse av årsregnskapet: 10.08.2022

Grunnlag for avgivelse

År 2021: Årsregnskapet er elektronisk innlevert
År 2020: Tall er hentet fra elektronisk innlevert årsregnskap fra 2021

Det er ikke krav til at årsregnskapet m.v. som sendes til Regnskapsregisteret er undertegnet. Kontrollen på at dette er utført ligger hos revisor/enhetens øverste organ. Sikkerheten ivaretas ved at innsender har rolle/rettighet for innsending av årsregnskapet via Altinn, og ved at det bekreftes at årsregnskapet er fastsatt av kompetent organ.

Brønnøysundregistrene, 02.08.2023



Resultatregnskap

Beløp i: NOK	Note	2021	2020
RESULTATREGNSKAP			
Inntekter			
Salgsinntekt		1 553 986	510 279
Annen driftsinntekt	9	150 987	270 934
Sum inntekter		1 704 973	781 213
Kostnader			
Varekostnad		36 515	15 392
Lønnskostnad	4	450 480	400 416
Avskrivning av driftsmidler og immaterielle eiendeler	3	282 600	122 800
Annen driftskostnad	4	893 625	610 471
Sum kostnader		1 663 219	1 149 078
Driftsresultat		41 754	-367 865
Finansinntekter og finanskostnader			
Annen renteinntekt			420
Annen finansinntekt		8 301	8 229
Sum finansinntekter		8 301	8 649
Annen rentekostnad		116 899	1 281
Annen finanskostnad			3 000
Sum finanskostnader		116 899	4 281
Netto finans		-108 598	4 369
Ordinært resultat før skattekostnad		-66 845	-363 496
Skattekostnad på ordinært resultat	6	-14 706	-79 969
Ordinært resultat etter skattekostnad		-52 139	-283 527
Årsresultat	2, 10	-52 139	-283 527
Årsresultat etter minoritetsinteresser		-52 139	-283 527
Totalresultat		-52 139	-283 527



Resultatregnskap

Beløp i: NOK	Note	2021	2020
Overføringer og disponeringer			
Overført fra annen egenkapital		-52 139	-283 527
Sum overføringer og disponeringer		-52 139	-283 527



Balanse

Beløp i: NOK	Note	2021	2020
BALANSE - EIENDELER			
Anleggsmidler			
Immaterielle eiendeler			
Varige driftsmidler			
Skip og flytende installasjoner	3, 8	5 547 500	1 329 100
Driftsløsøre, inventar o.a. utstyr	3	18 436	1 000
Sum varige driftsmidler		5 565 936	1 330 100
Finansielle anleggsmidler			
Lån til foretak i samme konsern	7		
Andre langsiktige fordringer	8		
Sum anleggsmidler		5 565 936	1 330 100
Omløpsmidler			
Varer			
Fordringer			
Andre kortsiktige fordringer	7, 8	355 034	1 315 952
Sum fordringer	8	355 034	1 315 952
Bankinnskudd, kontanter og lignende			
Bankinnskudd, kontanter o.l.	5	673 227	5 144
Sum bankinnskudd, kontanter og lignende		673 227	5 144
Sum omløpsmidler		1 028 261	1 321 096
SUM EIENDELER		6 594 197	2 651 196
BALANSE - EGENKAPITAL OG GJELD			
Egenkapital			
Innskutt egenkapital			
Aksjekapital	1	800 000	800 000



Balanse

Beløp i: NOK	Note	2021	2020
Beholdning av egne aksjer	1		
Annen innskutt egenkapital	2	86 291	26 341
Sum innskutt egenkapital		886 291	826 341
Opptjent egenkapital			
Annen egenkapital	2	1 483 055	1 535 194
Sum opptjent egenkapital		1 483 055	1 535 194
Sum egenkapital	2	2 369 346	2 361 535
Gjeld			
Langsiktig gjeld			
Utsatt skatt	6	87 077	84 874
Sum avsetninger for forpliktelser		87 077	84 874
Annen langsiktig gjeld			
Gjeld til kredittinstitusjoner	8	3 900 000	
Øvrig langsiktig gjeld	8		
Sum annen langsiktig gjeld		3 900 000	
Sum langsiktig gjeld		3 987 077	84 874
Kortsiktig gjeld			
Leverandørgjeld		85 244	59 139
Betalbar skatt	6		
Skyldig offentlige avgifter		125 778	7 622
Annen kortsiktig gjeld		26 752	138 026
Sum kortsiktig gjeld		237 774	204 787
Sum gjeld		4 224 851	289 661
SUM EGENKAPITAL OG GJELD		6 594 197	2 651 196



Brønnøysundregistrene

ÅRSREGNSKAP FOR REGNSKAPSÅRET 2021 - GENERELL INFORMASJON

Journalnummer: 2022 896955

Enheten

Organisasjonsnummer: 915 114 806
Organisasjonsform: Aksjeselskap
Foretaksnavn: MS EPOS AS
Forretningsadresse: Vinnesvegen 504
5641 FUSA

Regnskapsår

Årsregnskapets periode: 01.01.2021 - 31.12.2021

Konsern

Morselskap i konsern: Nei

Regnskapsregler

Regler for små foretak benyttet: Ja
Benyttet ved utarbeidelsen av
årsregnskapet til selskapet: Regnskapslovens alminnelige regler

Årsregnskapet fastsatt av kompetent organ

Bekreftet av representant for selskapet: Svein Ivar Vinnes
Dato for fastsettelse av årsregnskapet: 10.08.2022

Revisjon

Selskapet har besluttet at årsregnskapet
ikke skal revideres: Ja
Årsregnskapet er utarbeidet av ekstern
autorisert regnskapsfører: Ja
Ekstern autorisert regnskapsfører har i
løpet av regnskapsåret bistått ved den
løpende regnskapsføringen eller utført
andre tjenester for selskapet enn å
utarbeide årsregnskapet: Ja

Grunnlag for avgivelse

År 2021: Årsregnskap er elektronisk innlevert.
År 2020: Tall er hentet fra elektronisk innlevert årsregnskap fra 2021.

Det er ikke krav til at årsregnskapet m.v. som sendes til Regnskapsregisteret er undertegnet. Kontrollen på at dette er utført ligger hos revisor/enhetens øverste organ. Sikkerheten ivaretas ved at innsender har rolle/rettighet for innsending av årsregnskapet via Altinn, og ved at det bekreftes at årsregnskapet er fastsatt av kompetent organ.

Brønnøysundregistrene, 15.08.2022

Brønnøysundregistrene
Postadresse: Postboks 900, 8910 Brønnøysund
Telefon: 75 00 75 00
E-post: firmapost@brreg.no Internett: www.brreg.no
Organisasjonsnummer: 974 760 673



Organisasjonsnr: 915 114 806
MS EPOS AS

RESULTATREGNSKAP

Beløp i: NOK	Note	2021	2020
RESULTATREGNSKAP			
Inntekter			
Salgsinntekt		1 553 986	510 279
Annen driftsinntekt	9	150 987	270 934
Sum inntekter		1 704 973	781 213
Kostnader			
Varekostnad		36 515	15 392
Lønnskostnad	4	450 480	400 416
Avskrivning av driftsmidler og immaterielle eiendeler	3	282 600	122 800
Annen driftskostnad	4	893 625	610 471
Sum kostnader		1 663 219	1 149 078
Driftsresultat		41 754	-367 865
Finansinntekter og finanskostnader			
Annen renteinntekt			420
Annen finansinntekt		8 301	8 229
Sum finansinntekter		8 301	8 649
Annen rentekostnad		116 899	1 281
Annen finanskostnad			3 000
Sum finanskostnader		116 899	4 281
Netto finans		-108 598	4 369
Ordinært resultat før skattekostnad			
Skattekostnad på ordinært resultat	6	-14 706	-79 969
Ordinært resultat etter skattekostnad		-52 139	-283 527
Årsresultat	2, 10	-52 139	-283 527
Årsresultat etter minoritetsinteresser		-52 139	-283 527
Totalresultat		-52 139	-283 527
Overføringer og disponeringer			
Overført fra annen egenkapital		-52 139	-283 527
Sum overføringer og disponeringer		-52 139	-283 527





Opptjent egenkapital			
Annen egenkapital	2	1 483 055	1 535 194
Sum opptjent egenkapital		1 483 055	1 535 194
Sum egenkapital	2	2 369 346	2 361 535
Gjeld			
Langsiktig gjeld			
Utsatt skatt	6	87 077	84 874
Sum avsetninger for forpliktelses		87 077	84 874
Annen langsiktig gjeld			
Gjeld til kredittinstitusjoner	8	3 900 000	
Øvrig langsiktig gjeld	8		
Sum annen langsiktig gjeld		3 900 000	
Sum langsiktig gjeld		3 987 077	84 874
Kortsiktig gjeld			
Leverandørgjeld		85 244	59 139
Betalbar skatt	6		
Skyldig offentlige avgifter		125 778	7 622
Annen kortsiktig gjeld		26 752	138 026
Sum kortsiktig gjeld		237 774	204 787
Sum gjeld		4 224 851	289 661
SUM EGENKAPITAL OG GJELD		6 594 197	2 651 196



Årsregnskap 2021

Ms Epos AS

Resultatregnskap
Balanse
Noter til regnskapet

Org.nr.: 915 114 806



RESULTATREGNSKAP

MS EPOS AS

DRIFTSINNEKTER OG DRIFTSKOSTNADER	Note	2021	2020
Salgsinntekt		1 553 986	510 279
Annen driftsinntekt	9	150 987	270 934
Sum driftsinntekter		1 704 973	781 213
Varekostnad		36 515	15 392
Lønnskostnad	4	450 480	400 416
Avskrivning av driftsmidler og immaterielle eiendeler	3	282 600	122 800
Annen driftskostnad	4	893 625	610 471
Sum driftskostnader		1 663 219	1 149 078
Driftsresultat		41 754	-367 865
FINANSINNEKTER OG FINANSKOSTNADER			
Annen renteinntekt		0	420
Annen finansinntekt		8 301	8 229
Annen rentekostnad		116 899	1 281
Annen finanskostnad		0	3 000
Resultat av finansposter		-108 598	4 369
Ordinært resultat før skattekostnad		-66 845	-363 496
Skattekostnad på ordinært resultat	6	-14 706	-79 969
Ordinært resultat		-52 139	-283 527
Årsresultat	2, 10	-52 139	-283 527
OVERFØRINGER			
Overført fra annen egenkapital		52 139	283 527
Sum overføringer		-52 139	-283 527



BALANSE

MS EPOS AS

EIENDELER	Note	2021	2020
ANLEGGSMIDLER			
VARIGE DRIFTSMIDLER			
Skip og flytende installasjoner	3, 8	5 547 500	1 329 100
Driftsløsøre, inventar o.a. utstyr	3	18 436	1 000
Sum varige driftsmidler		5 565 936	1 330 100
Sum anleggsmidler		5 565 936	1 330 100
OMLØPSMIDLER			
FORDRINGER			
Andre kortsiktige fordringer	7, 8	355 034	1 315 952
Sum fordringer	8	355 034	1 315 952
Bankinnskudd, kontanter o.l.	5	673 227	5 144
Sum omløpsmidler		1 028 261	1 321 096
Sum eiendeler		6 594 197	2 651 196



BALANSE

MS EPOS AS

EGENKAPITAL OG GJELD	Note	2021	2020
INNSKUTT EGENKAPITAL			
Aksjekapital	1	800 000	800 000
Annen innskutt egenkapital	2	86 291	26 341
Sum innskutt egenkapital		886 291	826 341
OPPTJENT EGENKAPITAL			
Annen egenkapital	2	1 483 055	1 535 194
Sum opptjent egenkapital		1 483 055	1 535 194
Sum egenkapital	2	2 369 346	2 361 535
GJELD			
AVSETNING FOR FORPLIKTELSE			
Utsatt skatt	6	87 077	84 874
Sum avsetning for forpliktelser		87 077	84 874
ANNEN LANGSIKTIG GJELD			
Gjeld til kredittinstitusjoner	8	3 900 000	0
Sum annen langsiktig gjeld		3 900 000	0
KORTSIKTIG GJELD			
Leverandørgjeld		85 244	59 139
Skyldig offentlige avgifter		125 778	7 622
Annen kortsiktig gjeld		26 752	138 026
Sum kortsiktig gjeld		237 774	204 787
Sum gjeld		4 224 851	289 661
Sum egenkapital og gjeld		6 594 197	2 651 196

Vinnes, 10.08.2022

Svein Ivar Vinnes
Styrets leder/daglig leder



MS EPOS AS

915 114 806

Regnskapsprinsipper

Årsregnskapet er satt opp i samsvar med regnskapsloven og NRS 8 - God regnskapsskikk for små foretak. Forutsetningen om fortsatt drift er lagt til grunn ved regnskapsavleggelsen.

KLASSIFISERING OG VURDERING AV BALANSEPOSTER

Anleggsmidler omfatter eiendeler bestemt til varig eie og bruk. Anleggsmidler er vurdert til anskaffelseskost. Varige driftsmidler balanseføres og avskrives over driftsmidlets økonomiske levetid. Varige driftsmidler nedskrives til gjenvinnbart beløp ved verdifall som forventes ikke å være forbigående. Gjenvinnbart beløp er det høyeste av netto salgsverdi og verdi i bruk. Verdi i bruk er nåverdi av fremtidige kontantstrømmer knyttet til eiendelen. Nedskrivningen reverseres når grunnlaget for nedskrivningen ikke lenger er til stede.

Omløpsmidler vurderes til laveste av anskaffelseskost og virkelig verdi.

Gjeld vurderes til nominelt mottatt beløp på etableringstidspunktet.

DRIFTSINNTEKTER OG KOSTNADER

Inntektsføring ved salg av varer skjer på leveringstidspunktet. Tjenester inntektsføres etter hvert som de leveres.

Kostnader medtas etter sammenstillingsprinsippet, dvs. at kostnader medtas i samme periode som tilhørende inntekter inntektsføres.

SKATT

Skattekostnaden i resultatregnskapet omfatter både periodens betalbare skatt og endring i utsatt skatt. Utsatt skatt er beregnet med 22 % på grunnlag av de midlertidige forskjeller som eksisterer mellom regnskapsmessige og skattemessige verdier, samt ligningsmessig underskudd til fremføring ved utgangen av regnskapsåret. Skatteøkende og skattereduserende midlertidige forskjeller som reverserer eller kan reverseres i samme periode er utlignet og nettoført.

KLASSIFISERING OG VURDERING AV OMLØPSMIDLER

Omløpsmidler og kortsiktig gjeld omfatter normalt poster som forfaller til betaling innen ett år etter balansedagen, samt poster som knytter seg til varekretsløpet. Omløpsmidler vurderes til laveste verdi av anskaffelseskost og virkelig verdi.

FORDRINGER

Kundefordringer og andre fordringer oppføres til pålydende etter fradrag for avsetning til forventet tap. Avsetning til tap gjøres på grunnlag av en individuell vurdering av de enkelte fordringene.



MS EPOS AS

915 114 806

Note 1 Aksjonærer

AKSJEKAPITALEN I MS EPOS AS PR. 31.12 BESTÅR AV:

	Antall	Pålydende	Bokført
Ordinære aksjer	800	1 000,0	800 000
Sum	800		800 000

EIERSTRUKTUR

De største aksjonærene i % pr. 31.12 var:

	Ordinære	Eierandel	Stemmeandel
Vinnes Skyssbåtservice AS	800	100,0	100,0

Note 2 Egenkapital

	Aksjekapital	Annen Innskutt egenkapital	Annen egenkapital	Sum egenkapital
Pr. 31.12.2020	800 000	26 341	1 535 194	2 361 535
Pr 01.01.2021	800 000	26 341	1 535 194	2 361 535
Årets resultat			-52 139	-52 139
Konsernbidrag mottatt		59 950		59 950
Pr 31.12.2021	800 000	86 291	1 483 055	2 369 346

Note 3 Anleggsmidler

	Maskiner og anlegg	Driftsløsøre, inventar ol.	Sum
Anskaffelseskost pr. 01.01.21	2 500 000	65 229	2 565 229
+ Tilgang kjøpte driftsmidler	4 518 436		4 518 436
= Anskaffelseskost 31.12.21	7 018 436	65 229	7 083 665
Akkumulerte avskrivninger 31.12.21	1 453 500	64 229	1 517 729
= Bokført verdi 31.12.21	5 564 936	1 000	5 565 936
Årets ordinære avskrivninger	282 600		282 600
Økonomisk levetid	7-20 år	3-5 år	

For 2019 er avskrivningsplan for MS Epos endra fra 10 år til 20 år, i tillegg er det lagt inn utrangeringsverdi på kr 200 000.



MS EPOS AS

915 114 806

Note 4 Lønnskostnader og ytelser, godtgjørelser til daglig leder, styret og revisor

Lønnskostnader	2021	2020
Lønninger	354 339	325 693
Arbeidsgiveravgift	50 665	47 322
Pensjonskostnader	8 607	13 215
Andre ytelser	36 870	14 185
Sum	450 480	400 416

Selskapet har i 2021 sysselsatt 2 årsverk.

PENSJONSFORPLIKTELSE

Selskapet er pliktig til å ha tjenestepensjonsordning etter lov om obligatorisk tjenestepensjon.

Selskapets pensjonsordninger tilfredsstiller kravene i denne lov.

Ytelser til ledende personer	Daglig leder	Styret
Pensjonskostnader	14 070	0
Annen godtgjørelse	4 462	0
Sum	18 532	0

REVISOR

Kostnadsført revisjonshonorar i 2021 utgjør kr 27 025.

Selskapet har fra 2021 fravalgt revisor.

Note 5 Bankinnskudd

Innestående midler på skattetrekkkonto (bundne midler) er på kr. 8 342.



MS EPOS AS

915 114 806

Note 6 Skatt

Årets skattekostnad	2021	2020
Resultatført skatt på ordinært resultat:		
Betalbar skatt	0	-85 485
Endring i utsatt skatt	-14 706	5 516
Skattekostnad ordinært resultat	-14 706	-79 969
Skattepliktig inntekt:		
Ordinært resultat før skatt	-66 845	-363 496
Permanente forskjeller	0	0
Endring i midlertidige forskjeller	-479 264	-25 072
Mottatt konsernbidrag	76 859	0
Skattepliktig inntekt	-469 250	-388 568
Betalbar skatt i balansen:		
Betalbar skatt på årets resultat	-16 909	0
Betalbar skatt på mottatt konsernbidrag	16 909	0
Skatt på tilbakeført underskudd	0	-85 485
Sum betalbar skatt i balansen	0	-85 485

Negativ betalbar skatt gjelder adgangen til å tilbakeføre underskudd for 2020 mot skattepliktig overskudd i 2018 og 2019

Skatteeffekten av midlertidige forskjeller og underskudd til fremføring som har gitt opphav til utsatt skatt og utsatte skattefordeler, spesifisert på typer av midlertidige forskjeller

	2021	2020	Endring
Varige driftsmidler	799 846	304 280	-495 566
Gevinst – og tapskonto	65 207	81 509	16 302
Sum	865 053	385 789	-479 264
Akkumulert fremførbart underskudd	-469 250	0	469 250
Grunnlag for utsatt skatt	395 803	385 789	-10 014
Utsatt skatt (22 %)	87 077	84 874	-2 203



MS EPOS AS 915 114 806

Note 7 Mellomværende med selskap i samme konsern

	2021	2020
Fordringer		
Andre kortsiktige fordringer konsern	208 692	1 007 663
Sum	208 692	1 007 663
Gjeld		
Annen kortsiktig gjeld konsern	0	131 602
Sum	0	131 602

Note 8 Fordringer og gjeld

	2021
Fordringer med forfall > 1 år	208 692
Langsiktig gjeld med forfall >5 år	3 900 000
Balansført verdi eiendel finansiert med langsiktig gjeld	4 333 400


Note 9 Offentlige tilskudd

Ms Epos AS har mottatt kr 150 987 fra statlig og kommunal kompensasjonsordning. Tilskuddene er presentert brutto, som annen driftsinntekt.

Note 10 Hendelser etter balansedagen og fortsatt drift

Koronapandemien som inntraff i januar 2020 førte til stans av bokbåten og transport av turister. I 2020 mistet også MS Epos konsesjonen på Bokbåten i Hordaland. Selskapet arbeider nå aktivt med å få på plass nye avtaler og utleie til turister.

Hendelsen anses ikke å ha skapt vesentlig usikkerhet om foretakets evne til fortsatt drift. Selskapet har iverksatt tiltak for å redusere kostnadene og jobber nå aktivt for å få inn nye oppdrag. Årsregnskapet er derfor avlagt under forutsetning om fortsatt drift.



Årsregnskap 2021

Ms Epos AS

Resultatregnskap
Balanse
Noter til regnskapet

Org.nr.: 915 114 806



RESULTATREGNSKAP

MS EPOS AS

DRIFTSINNEKTER OG DRIFTSKOSTNADER	Note	2021	2020
Salgsinntekt		1 553 986	510 279
Annen driftsinntekt	9	150 987	270 934
Sum driftsinntekter		1 704 973	781 213
Varekostnad		36 515	15 392
Lønnskostnad	4	450 480	400 416
Avskrivning av driftsmidler og immaterielle eiendeler	3	282 600	122 800
Annen driftskostnad	4	893 625	610 471
Sum driftskostnader		1 663 219	1 149 078
Driftsresultat		41 754	-367 865
FINANSINNEKTER OG FINANSKOSTNADER			
Annen renteinntekt		0	420
Annen finansinntekt		8 301	8 229
Annen rentekostnad		116 899	1 281
Annen finanskostnad		0	3 000
Resultat av finansposter		-108 598	4 369
Ordinært resultat før skattekostnad		-66 845	-363 496
Skattekostnad på ordinært resultat	6	-14 706	-79 969
Ordinært resultat		-52 139	-283 527
Årsresultat	2, 10	-52 139	-283 527
OVERFØRINGER			
Overført fra annen egenkapital		52 139	283 527
Sum overføringer		-52 139	-283 527



BALANSE

MS EPOS AS

EIENDELER	Note	2021	2020
ANLEGGSMIDLER			
VARIGE DRIFTSMIDLER			
Skip og flytende installasjoner	3, 8	5 547 500	1 329 100
Driftsløsøre, inventar o.a. utstyr	3	18 436	1 000
Sum varige driftsmidler		5 565 936	1 330 100
Sum anleggsmidler		5 565 936	1 330 100
OMLØPSMIDLER			
FORDRINGER			
Andre kortsiktige fordringer	7, 8	355 034	1 315 952
Sum fordringer	8	355 034	1 315 952
Bankinnskudd, kontanter o.l.	5	673 227	5 144
Sum omløpsmidler		1 028 261	1 321 096
Sum eiendeler		6 594 197	2 651 196



BALANSE

MS EPOS AS

EGENKAPITAL OG GJELD	Note	2021	2020
INNSKUTT EGENKAPITAL			
Aksjekapital	1	800 000	800 000
Annen innskutt egenkapital	2	86 291	26 341
Sum innskutt egenkapital		886 291	826 341
OPPTJENT EGENKAPITAL			
Annen egenkapital	2	1 483 055	1 535 194
Sum opptjent egenkapital		1 483 055	1 535 194
Sum egenkapital	2	2 369 346	2 361 535
GJELD			
AVSETNING FOR FORPLIKTELSE			
Utsatt skatt	6	87 077	84 874
Sum avsetning for forpliktelser		87 077	84 874
ANNEN LANGSIKTIG GJELD			
Gjeld til kredittinstitusjoner	8	3 900 000	0
Sum annen langsiktig gjeld		3 900 000	0
KORTSIKTIG GJELD			
Leverandørgjeld		85 244	59 139
Skyldig offentlige avgifter		125 778	7 622
Annen kortsiktig gjeld		26 752	138 026
Sum kortsiktig gjeld		237 774	204 787
Sum gjeld		4 224 851	289 661
Sum egenkapital og gjeld		6 594 197	2 651 196

Vinnes, 10.08.2022

Svein Ivar Vinnes
Styrets leder/daglig leder



MS EPOS AS

Regnskapsprinsipper

Årsregnskapet er satt opp i samsvar med regnskapsloven og NRS 8 - God regnskapsskikk for små foretak. Forutsetningen om fortsatt drift er lagt til grunn ved regnskapsavleggelsen.

KLASSIFISERING OG VURDERING AV BALANSEPOSTER

Anleggsmidler omfatter eiendeler bestemt til varig eie og bruk. Anleggsmidler er vurdert til anskaffelseskost. Varige driftsmidler balanseføres og avskrives over driftsmidlets økonomiske levetid. Varige driftsmidler nedskrives til gjenvinnbart beløp ved verdifall som forventes ikke å være forbigående. Gjenvinnbart beløp er det høyeste av netto salgsverdi og verdi i bruk. Verdi i bruk er nåverdi av fremtidige kontantstrømmer knyttet til eiendelen. Nedskrivningen reverseres når grunnlaget for nedskrivningen ikke lenger er til stede.

Omløpsmidler vurderes til laveste av anskaffelseskost og virkelig verdi.

Gjeld vurderes til nominelt mottatt beløp på etableringstidspunktet.

DRIFTSINNTEKTER OG KOSTNADER

Inntektsføring ved salg av varer skjer på leveringstidspunktet. Tjenester inntektsføres etter hvert som de leveres.

Kostnader medtas etter sammenstillingsprinsippet, dvs. at kostnader medtas i samme periode som tilhørende inntekter inntektsføres.

SKATT

Skattekostnaden i resultatregnskapet omfatter både periodens betalbare skatt og endring i utsatt skatt. Utsatt skatt er beregnet med 22 % på grunnlag av de midlertidige forskjeller som eksisterer mellom regnskapsmessige og skattemessige verdier, samt ligningsmessig underskudd til fremføring ved utgangen av regnskapsåret. Skatteøkende og skattereduserende midlertidige forskjeller som reverserer eller kan reverseres i samme periode er utlignet og nettoført.

KLASSIFISERING OG VURDERING AV OMLØPSMIDLER

Omløpsmidler og kortsiktig gjeld omfatter normalt poster som forfaller til betaling innen ett år etter balansedagen, samt poster som knytter seg til varekretsløpet. Omløpsmidler vurderes til laveste verdi av anskaffelseskost og virkelig verdi.

FORDRINGER

Kundefordringer og andre fordringer oppføres til pålydende etter fradrag for avsetning til forventet tap. Avsetning til tap gjøres på grunnlag av en individuell vurdering av de enkelte fordringene.



MS EPOS AS

Note 1 Aksjonærer

AKSJEKAPITALEN I MS EPOS AS PR. 31.12 BESTÅR AV:

	Antall	Pålydende	Bokført
Ordinære aksjer	800	1 000,0	800 000
Sum	800		800 000

EIERSTRUKTUR

De største aksjonærene i % pr. 31.12 var:

	Ordinære	Eierandel	Stemmeandel
Vinnes Skyssbåtservice AS	800	100,0	100,0

Note 2 Egenkapital

	Aksjekapital	Annen Innskutt egenkapital	Annen egenkapital	Sum egenkapital
Pr. 31.12.2020	800 000	26 341	1 535 194	2 361 535
Pr 01.01.2021	800 000	26 341	1 535 194	2 361 535
Årets resultat			-52 139	-52 139
Konsernbidrag mottatt		59 950		59 950
Pr 31.12.2021	800 000	86 291	1 483 055	2 369 346

Note 3 Anleggsmidler

	Maskiner og anlegg	Driftsløsøre, inventar ol.	Sum
Anskaffelseskost pr. 01.01.21	2 500 000	65 229	2 565 229
+ Tilgang kjøpte driftsmidler	4 518 436		4 518 436
= Anskaffelseskost 31.12.21	7 018 436	65 229	7 083 665
Akkumulerte avskrivninger 31.12.21	1 453 500	64 229	1 517 729
= Bokført verdi 31.12.21	5 564 936	1 000	5 565 936
Årets ordinære avskrivninger	282 600		282 600
Økonomisk levetid	7-20 år	3-5 år	

For 2019 er avskrivningsplan for MS Epos endra fra 10 år til 20 år, i tillegg er det lagt inn utrangeringsverdi på kr 200 000.



MS EPOS AS

Note 4 Lønnskostnader og ytelser, godtgjørelser til daglig leder, styret og revisor

Lønnskostnader	2021	2020
Lønninger	354 339	325 693
Arbeidsgiveravgift	50 665	47 322
Pensjonskostnader	8 607	13 215
Andre ytelser	36 870	14 185
Sum	450 480	400 416

Selskapet har i 2021 sysselsatt 2 årsverk.

PENSJONSFORPLIKTELSE

Selskapet er pliktig til å ha tjenestepensjonsordning etter lov om obligatorisk tjenestepensjon. Selskapets pensjonsordninger tilfredsstiller kravene i denne lov.

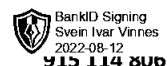
Ytelser til ledende personer	Daglig leder	Styret
Pensjonskostnader	14 070	0
Annen godtgjørelse	4 462	0
Sum	18 532	0

REVISOR

Kostnadsført revisjonshonorar i 2021 utgjør kr 27 025. Selskapet har fra 2021 fravalgt revisor.

Note 5 Bankinnskudd

Innestående midler på skattetrekkkonto (bundne midler) er på kr. 8 342.



BankID Signing
Svein Ivar Vinnes
2022-08-12
915 114 806

MS EPOS AS

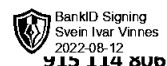
Note 6 Skatt

Årets skattekostnad	2021	2020
Resultatført skatt på ordinært resultat:		
Betalbar skatt	0	-85 485
Endring i utsatt skatt	-14 706	5 516
Skattekostnad ordinært resultat	-14 706	-79 969
Skattepliktig inntekt:		
Ordinært resultat før skatt	-66 845	-363 496
Permanente forskjeller	0	0
Endring i midlertidige forskjeller	-479 264	-25 072
Mottatt konsernbidrag	76 859	0
Skattepliktig inntekt	-469 250	-388 568
Betalbar skatt i balansen:		
Betalbar skatt på årets resultat	-16 909	0
Betalbar skatt på mottatt konsernbidrag	16 909	0
Skatt på tilbakeført underskudd	0	-85 485
Sum betalbar skatt i balansen	0	-85 485

Negativ betalbar skatt gjelder adgangen til å tilbakeføre underskudd for 2020 mot skattepliktig overskudd i 2018 og 2019

Skatteeffekten av midlertidige forskjeller og underskudd til fremføring som har gitt opphav til utsatt skatt og utsatte skattefordeler, spesifisert på typer av midlertidige forskjeller

	2021	2020	Endring
Varige driftsmidler	799 846	304 280	-495 566
Gevinst – og tapskonto	65 207	81 509	16 302
Sum	865 053	385 789	-479 264
Akkumulert fremførbart underskudd	-469 250	0	469 250
Grunnlag for utsatt skatt	395 803	385 789	-10 014
Utsatt skatt (22 %)	87 077	84 874	-2 203



MS EPOS AS

Note 7 Mellomværende med selskap i samme konsern

	2021	2020
Fordringer		
Andre kortsiktige fordringer konsern	208 692	1 007 663
Sum	208 692	1 007 663
Gjeld		
Annen kortsiktig gjeld konsern	0	131 602
Sum	0	131 602

Note 8 Fordringer og gjeld

	2021
Fordringer med forfall > 1 år	208 692
Langsiktig gjeld med forfall >5 år	3 900 000
Balanseført verdi eiendel finansiert med langsiktig gjeld	4 333 400

Note 9 Offentlige tilskudd

Ms Epos AS har mottatt kr 150 987 fra statlig og kommunal kompensasjonsordning. Tilskuddene er presentert brutto, som annen driftsinntekt.

Note 10 Hendelser etter balansedagen og fortsatt drift

Koronapandemien som inntraff i januar 2020 førte til stans av bokbåten og transport av turister. I 2020 mistet også MS Epos konsesjonen på Bokbåten i Hordaland. Selskapet arbeider nå aktivt med å få på plass nye avtaler og utleie til turister.

Hendelsen anses ikke å ha skapt vesentlig usikkerhet om foretakets evne til fortsatt drift. Selskapet har iverksatt tiltak for å redusere kostnadene og jobber nå aktivt for å få inn nye oppdrag. Årsregnskapet er derfor avlagt under forutsetning om fortsatt drift.