



ÅRSREGNSKAPET FOR REGNSKAPSÅRET 2023 - GENERELL INFORMASJON

Enheten

Organisasjonsnummer: 922 867 127
Organisasjonsform: Aksjeselskap
Foretaksnavn: KJØKKENSJEFEN AS
Forretningsadresse: Alkevegen 9D
9015 TROMSØ

Regnskapsår

Årsregnskapets periode: 01.01.2023 - 31.12.2023

Konsern

Morselskap i konsern: Nei

Regnskapsregler

Regler for små foretak benyttet: Ja
Benyttet ved utarbeidelsen av årsregnskapet til selskapet: Regnskapslovens alminnelige regler

Årsregnskapet fastsatt av kompetent organ

Bekreftet av representant for selskapet: Thomas Haugan Pedersen
Dato for fastsettelse av årsregnskapet: 30.06.2024

Grunnlag for avgivelse

År 2023: Årsregnskapet er elektronisk innlevert
År 2022: Tall er hentet fra elektronisk innlevert årsregnskap fra 2023

Det er ikke krav til at årsregnskapet m.v. som sendes til Regnskapsregisteret er undertegnet. Kontrollen på at dette er utført ligger hos revisor/enhetens øverste organ. Sikkerheten ivaretas ved at innsender har rolle/rettighet for innsending av årsregnskapet via Altinn, og ved at det bekreftes at årsregnskapet er fastsatt av kompetent organ.

Brønnøysundregistrene, 02.07.2025



Resultatregnskap

Beløp i: NOK	Note	2023	2022
RESULTATREGNSKAP			
Inntekter			
Salgsinntekt		21 815 491	21 342 963
Annen driftsinntekt			54 319
Sum inntekter		21 815 491	21 397 282
Kostnader			
Endring i beholdning av varer under tilvirkning og ferdig tilvirkede varer		-15 021	-56 419
Varekostnad		8 094 514	8 981 416
Lønnskostnad	1	7 207 015	7 637 984
Avskrivning av driftsmidler og immaterielle eiendeler	2	117 102	157 789
Annen driftskostnad		3 655 459	3 374 149
Sum kostnader		19 059 069	20 094 919
Driftsresultat		2 756 422	1 302 363
Finansinntekter og finanskostnader			
Annen renteinntekt		1 747	439
Annen finansinntekt		10 752	
Sum finansinntekter		12 499	439
Annen rentekostnad		984	2 156
Sum finanskostnader		984	2 156
Netto finans		11 515	-1 717
Ordinært resultat før skattekostnad		2 767 937	1 300 647
Skattekostnad på resultat	3	626 024	298 459
Ordinært resultat etter skattekostnad		2 141 913	1 002 187
Årsresultat		2 141 913	1 002 188
Årsresultat etter minoritetsinteresser		2 141 913	1 002 187
Totalresultat		2 141 913	1 002 187



Resultatregnskap

Beløp i: NOK	Note	2023	2022
Overføringer og disponeringer			
Avsatt til fond for vurderingsforskjeller			545 000
Ekstraordinært utbytte			397 001
Avgitt konsernbidrag	4	596 266	
Avsatt til annen egenkapital	4	1 545 647	60 187
Sum overføringer og disponeringer		2 141 913	1 002 188



Balanse

Beløp i: NOK	Note	2023	2022
BALANSE - EIENDELER			
Anleggsmidler			
Immaterielle eiendeler			
Utsatt skattefordel	3	47 004	47 064
Sum immaterielle eiendeler		47 004	47 064
Varige driftsmidler			
Tomter, bygninger o.a. fast eiendom	2	63 378	98 447
Maskiner og anlegg	2		
Skip og flytende installasjoner	2		
Driftsløsøre, inventar o.a. utstyr	2	161 402	112 322
Sum varige driftsmidler		224 780	210 769
Finansielle anleggsmidler			
Lån til foretak i samme konsern	5	1 094 211	306 596
Investeringer i aksjer og andeler		5 000	5 000
Andre langsiktige fordringer		63 333	83 333
Sum finansielle anleggsmidler		1 162 544	394 929
Sum anleggsmidler		1 434 328	652 763
Omløpsmidler			
Varer			
Sum varer	6	291 299	276 278
Fordringer			
Kundefordringer	5	1 693 617	1 152 203
Andre kortsiktige fordringer		481 763	384 911
Sum fordringer		2 175 380	1 537 114
Bankinnskudd, kontanter og lignende			
Bankinnskudd, kontanter o.l.	7	2 418 882	2 875 258
Sum bankinnskudd, kontanter og lignende		2 418 882	2 875 258
Sum omløpsmidler		4 885 562	4 688 650



Balanse

Beløp i: NOK	Note	2023	2022
SUM EIENDELER		6 319 889	5 341 413
BALANSE - EGENKAPITAL OG GJELD			
Egenkapital			
Innskutt egenkapital			
Aksjekapital	4, 8	40 000	40 000
Beholdning av egne aksjer	8		
Overkurs	4	989 908	989 908
Annen innskutt egenkapital	4	-12 000	-12 000
Sum innskutt egenkapital		1 017 908	1 017 908
Opptjent egenkapital			
Annen egenkapital	4	2 003 318	457 671
Sum opptjent egenkapital		2 003 318	457 671
Sum egenkapital		3 021 226	1 475 579
Gjeld			
Langsiktig gjeld			
Utsatt skatt	3		
Annen langsiktig gjeld			
Sum langsiktig gjeld		0	0
Kortsiktig gjeld			
Leverandørgjeld	5	1 254 358	1 116 959
Betalbar skatt	3	457 786	292 294
Skyldig offentlige avgifter		760 559	768 439
Utbytte			545 000
Annen kortsiktig gjeld		825 959	1 143 141
Sum kortsiktig gjeld		3 298 662	3 865 834
Sum gjeld		3 298 662	3 865 834
SUM EGENKAPITAL OG GJELD		6 319 889	5 341 413



Brønnøysundregistrene

ÅRSREGNSKAP FOR REGNSKAPSÅRET 2023 - GENERELL INFORMASJON

Journalnummer: 2024 623856

Enheten

Organisasjonsnummer: 922 867 127
Organisasjonsform: Aksjeselskap
Foretaksnavn: KJØKKENSJEFEN AS
Forretningsadresse: Alkevegen 9D
9015 TROMSØ

Regnskapsår

Årsregnskapets periode: 01.01.2023 - 31.12.2023

Konsern

Morselskap i konsern: Nei

Regnskapsregler

Regler for små foretak benyttet: Ja
Benyttet ved utarbeidelsen av
årsregnskapet til selskapet: Regnskapslovens alminnelige regler

Årsregnskapet fastsatt av kompetent organ

Bekreftet av representant for selskapet: Thomas Haugan Pedersen
Dato for fastsettelse av årsregnskapet: 30.06.2024

Revisjon

Årsregnskapet er utarbeidet av ekstern
autorisert regnskapsfører: Ja
Ekstern autorisert regnskapsfører har i
løpet av regnskapsåret bistått ved den
løpende regnskapsføringen eller utført
andre tjenester for selskapet enn å
utarbeide årsregnskapet: Ja

Grunnlag for avgivelse

År 2023: Årsregnskap er elektronisk innlevert.
År 2022: Tall er hentet fra elektronisk innlevert årsregnskap fra 2023.

Det er ikke krav til at årsregnskapet m.v. som sendes til Regnskapsregisteret er undertegnet. Kontrollen på at dette er utført ligger hos revisor/enhetens øverste organ. Sikkerheten ivaretas ved at innsender har rolle/rettighet for innsending av årsregnskapet via Altinn, og ved at det bekreftes at årsregnskapet er fastsatt av kompetent organ.

Brønnøysundregistrene, 15.07.2024



Organisasjonsnr: 922 867 127
KJØKKENSJEFEN AS

RESULTATREGNSKAP

Beløp i: NOK	Note	2023	2022
RESULTATREGNSKAP			
Inntekter			
Salgsinntekt		21 815 491	21 342 963
Annen driftsinntekt			54 319
Sum inntekter		21 815 491	21 397 282
Kostnader			
Endring i beholdning av varer under tilvirkning og ferdig tilvirkede varer		-15 021	-56 419
Varekostnad		8 094 514	8 981 416
Lønnskostnad	1	7 207 015	7 637 984
Avskrivning av driftsmidler og immaterielle eiendeler	2	117 102	157 789
Annen driftskostnad		3 655 459	3 374 149
Sum kostnader		19 059 069	20 094 919
Driftsresultat		2 756 422	1 302 363
Finansinntekter og finanskostnader			
Annen renteinntekt		1 747	439
Annen finansinntekt		10 752	
Sum finansinntekter		12 499	439
Annen rentekostnad		984	2 156
Sum finanskostnader		984	2 156
Netto finans		11 515	-1 717
Ordinært resultat før skattekostnad		2 767 937	1 300 647
Skattekostnad på resultat	3	626 024	298 459
Ordinært resultat etter skattekostnad		2 141 913	1 002 187
Årsresultat		2 141 913	1 002 188
Årsresultat etter minoritetsinteresser		2 141 913	1 002 187
Totalresultat		2 141 913	1 002 187
Overføringer og disponeringer			
Avsatt til fond for vurderingsforskjeller			545 000
Ekstraordinært utbytte			397 001



Avgitt konsernbidrag	4	596 266	
Avsatt til annen egenkapital	4	1 545 647	60 187
Sum overføringer og disponeringer		2 141 913	1 002 188



Organisasjonsnr: 922 867 127
KJØKKENSJEFEN AS

BALANSE

Beløp i: NOK	Note	2023	2022
BALANSE - EIENDELER			
Anleggsmidler			
Immaterielle eiendeler			
Utsatt skattefordel	3	47 004	47 064
Sum immaterielle eiendeler		47 004	47 064
Varige driftsmidler			
Tomter, bygninger o.a. fast eiendom	2	63 378	98 447
Maskiner og anlegg	2		
Skip og flytende installasjoner	2		
Driftsløsøre, inventar o. a. utstyr	2	161 402	112 322
Sum varige driftsmidler		224 780	210 769
Finansielle anleggsmidler			
Lån til foretak i samme konsern	5	1 094 211	306 596
Investeringer i aksjer og andeler		5 000	5 000
Andre langsiktige fordringer		63 333	83 333
Sum finansielle anleggsmidler		1 162 544	394 929
Sum anleggsmidler		1 434 328	652 763
Omløpsmidler			
Varer			
Sum varer	6	291 299	276 278
Fordringer			
Kundefordringer	5	1 693 617	1 152 203
Andre kortsiktige fordringer		481 763	384 911
Sum fordringer		2 175 380	1 537 114
Bankinnskudd, kontanter og lignende			
Bankinnskudd, kontanter o. l.	7	2 418 882	2 875 258
Sum bankinnskudd, kontanter og lignende		2 418 882	2 875 258
Sum omløpsmidler		4 885 562	4 688 650
SUM EIENDELER		6 319 889	5 341 413



BALANSE - EGENKAPITAL OG GJELD

Egenkapital

Innskutt egenkapital

Aksjekapital	4, 8	40 000	40 000
Beholdning av egne aksjer	8		
Overkurs	4	989 908	989 908
Annen innskutt egenkapital	4	-12 000	-12 000
Sum innskutt egenkapital		1 017 908	1 017 908

Opptjent egenkapital

Annen egenkapital	4	2 003 318	457 671
Sum opptjent egenkapital		2 003 318	457 671

Sum egenkapital 3 021 226 1 475 579

Gjeld

Langsiktig gjeld

Utsatt skatt	3		
Annen langsiktig gjeld			
Sum langsiktig gjeld		0	0

Kortsiktig gjeld

Leverandørgjeld	5	1 254 358	1 116 959
Betalbar skatt	3	457 786	292 294
Skyldig offentlige avgifter		760 559	768 439
Utbytte			545 000
Annen kortsiktig gjeld		825 959	1 143 141
Sum kortsiktig gjeld		3 298 662	3 865 834

Sum gjeld 3 298 662 3 865 834

SUM EGENKAPITAL OG GJELD 6 319 889 5 341 413



Organisasjonsnr: 922 867 127
KJØKKENSJEFEN AS

NOTEOPPLYSNINGER - SELSKAP - alle poster oppgitt i hele tall

Note

Antall årsverk i regnskapsåret
13.00

Sum Beløp

Balanseført verdi 31.12. Varige driftsmidler Immaterielle eiend.

Konsernregnskap

Morselskapet sitt navn

Forretningskontor for morselskapet

Begrunnelse for at datterselskap er utelatt fra konsolideringen

Samlet beløp - tilknyttet selskap Årets Fjorårets

Samlet beløp - foretak i samme konsern Årets Fjorårets

Samlet beløp - foretak i samme konsern Årets Fjorårets

Samlet beløp - felles kontrollert virksomhet Årets Fjorårets

Pantstillelse Beløp

Beholdning av egne aksjer Antall Pålydende Andel av aksjek.



REVICOM

Til generalforsamlingen i

Kjøkkensjefen AS

Uavhengig revisors beretning

Konklusjon

Vi har revidert årsregnskapet for Kjøkkensjefen AS som består av balanse per 31. desember 2023, resultatregnskap for regnskapsåret avsluttet per denne datoen og noter til årsregnskapet, herunder et sammendrag av viktige regnskapsprinsipper.

Etter vår mening

- oppfyller årsregnskapet gjeldende lovkrav, og
- gir årsregnskapet et rettviseende bilde av selskapets finansielle stilling per 31. desember 2023 og av dets resultater for regnskapsåret avsluttet per denne datoen i samsvar med regnskapslovens regler og god regnskapsskikk i Norge.

Grunnlag for konklusjonen

Vi har gjennomført revisjonen i samsvar med International Standards on Auditing (ISA-ene). Våre oppgaver og plikter i henhold til disse standardene er beskrevet nedenfor under "Revisors oppgaver og plikter ved revisjonen av årsregnskapet". Vi er uavhengige av selskapet i samsvar med kravene i relevante lover og forskrifter i Norge og International Code of Ethics for Professional Accountants (inkludert internasjonale uavhengighetsstandarder) utstedt av International Ethics Standards Board for Accountants (IESBA-reglene), og vi har overholdt våre øvrige etiske forpliktelser i samsvar med disse kravene. Innhentet revisjonsbevis er etter vår vurdering tilstrekkelig og hensiktsmessig som grunnlag for vår konklusjon.

Ledelsens ansvar for årsregnskapet

Styret og daglig leder (ledelsen) er ansvarlige for å utarbeide årsregnskapet og for at det gir et rettviseende bilde i samsvar med regnskapslovens regler og god regnskapsskikk i Norge. Ledelsen er også ansvarlig for slik intern kontroll som den finner nødvendig for å kunne utarbeide et årsregnskap som ikke inneholder vesentlig feilinformasjon, verken som følge av misligheter eller utilsiktede feil.

Ved utarbeidelsen av årsregnskapet må ledelsen ta standpunkt til selskapets evne til fortsatt drift og opplyse om forhold av betydning for fortsatt drift. Forutsetningen om fortsatt drift skal legges til grunn for årsregnskapet så lenge det ikke er sannsynlig at virksomheten vil bli avvirket.

Revicom AS
Org.nr. 931 282 506 MVA
Kto.nr. 4612.39.07892

Postadresse:
Pb. 264
8401 Sortland

Telefon
459 00500

E-post
post@revicom.no

Web:
www.revicom.no

Kontorer: Sortland – Myre - Tromsø



REVIÇOM

Revisors oppgaver og plikter ved revisjonen av årsregnskapet

Vårt mål er å oppnå betryggende sikkerhet for at årsregnskapet som helhet ikke inneholder vesentlig feilinformasjon, verken som følge av misligheter eller utilsiktede feil, og å avgi en revisjonsberetning som inneholder vår konklusjon. Betryggende sikkerhet er en høy grad av sikkerhet, men ingen garanti for at en revisjon utført i samsvar med ISA-ene, alltid vil avdekke vesentlig feilinformasjon. Feilinformasjon kan oppstå som følge av misligheter eller utilsiktede feil. Feilinformasjon er å anse som vesentlig dersom den enkeltvis eller samlet med rimelighet kan forventes å påvirke de økonomiske beslutningene som brukerne foretar på grunnlag av årsregnskapet.

— For videre beskrivelse av revisors oppgaver og plikter vises det til:
<https://revisorforeningen.no/revisjonsberetninger>

Tromsø, 5. juli 2024
Revicom AS

Hallgeir Hemmingsen
statsautorisert revisor
(elektronisk signert)



Årsregnskap

2023

KJØKKENSJEFEN AS

Org.nr.:922 867 127

Resultatregnskap
Balanse
Noter
Revisjonsberetning

Utarbeidet av:
SPAREBANK 1 REGNSKAPSHUSET NORD-NORGE AS





BankID Signing
Jan Kåre Pedersen
2024-07-05

BankID Signing
Thomas Haugan Pedersen
2024-07-07

RESULTATREGNSKAP

KJØKKENSJEFEN AS

DRIFTSINNEKTER OG DRIFTSKOSTNADER	Note	2023	2022
Salgsinntekt		21 815 491	21 342 963
Annen driftsinntekt		0	54 319
Sum driftsinntekter		21 815 491	21 397 282
Varekostnad		8 094 514	8 981 416
End. beh. varer u.tilv. og ferdigvarer		-15 021	-56 419
Lønnskostnad	1	7 207 015	7 637 984
Avskrivning av driftsmidler og immaterielle eiendeler	2	117 102	157 789
Annen driftskostnad		3 655 459	3 374 149
Sum driftskostnader		19 059 069	20 094 919
Driftsresultat		2 756 422	1 302 363
FINANSINNEKTER OG FINANSKOSTNADER			
Annen renteinntekt		1 747	439
Annen finansinntekt		10 752	0
Annen rentekostnad		984	2 156
Resultat av finansposter		11 515	-1 717
Resultat før skattekostnad		2 767 937	1 300 647
Skattekostnad på resultat	3	626 024	298 459
Årsresultat		2 141 913	1 002 188
OVERFØRINGER			
Avsatt til fond for vurderingsforskjeller		0	545 000
Ekstraordinært utbytte		0	397 001
Avsatt konsernbidrag	4	596 266	0
Avsatt til annen egenkapital	4	1 545 647	60 187
Sum overføringer		2 141 913	1 002 188



BankID Signing
Jan Kåre Pedersen
2024-07-05

BankID Signing
Thomas Haugan Pedersen
2024-07-07

BALANSE

KJØKKENSJEFEN AS

EIENDELER	Note	2023	2022
ANLEGGSMIDLER			
IMMATERIELLE EIENDELER			
Utsatt skattefordel	3	47 004	47 064
Sum immaterielle eiendeler		47 004	47 064
VARIGE DRIFTSMIDLER			
Tomter, bygninger o.a. fast eiendom	2	63 378	98 447
Driftsløsøre, inventar o.a. utstyr	2	161 402	112 322
Sum varige driftsmidler		224 780	210 769
FINANSIELLE ANLEGGSMIDLER			
Lån til foretak i samme konsern	5	1 094 211	306 596
Investeringer i aksjer og andeler		5 000	5 000
Andre langsiktige fordringer		63 333	83 333
Sum finansielle anleggsmidler		1 162 544	394 929
Sum anleggsmidler		1 434 328	652 763
OMLØPSMIDLER			
Lager av varer og annen beholdning	6	291 299	276 278
FORDRINGER			
Kundefordringer	5	1 693 617	1 152 203
Andre kortsiktige fordringer		481 763	384 911
Sum fordringer		2 175 380	1 537 114
INVESTERINGER			
Bankinnskudd, kontanter o.l.	7	2 418 882	2 875 258
Sum omløpsmidler		4 885 562	4 688 650
Sum eiendeler		6 319 889	5 341 413

KJØKKENSJEFEN AS

SIDE 3



BankID Signing
Jan Kåre Pedersen
2024-07-05

BankID Signing
Thomas Haugan Pedersen
2024-07-07

BALANSE

KJØKKENSJEFEN AS

EGENKAPITAL OG GJELD	Note	2023	2022
EGENKAPITAL			
INNSKUTT EGENKAPITAL			
Aksjekapital	4, 8	40 000	40 000
Overkurs	4	989 908	989 908
Annen innskutt egenkapital	4	-12 000	-12 000
Sum innskutt egenkapital		1 017 908	1 017 908
OPPTJENT EGENKAPITAL			
Annen egenkapital	4	2 003 318	457 671
Sum opptjent egenkapital		2 003 318	457 671
Sum egenkapital		3 021 226	1 475 579
GJELD			
KORTSIKTIG GJELD			
Leverandørgjeld	5	1 254 358	1 116 959
Betalbar skatt	3	457 786	292 294
Skyldig offentlige avgifter		760 559	768 439
Utbytte		0	545 000
Annen kortsiktig gjeld		825 959	1 143 141
Sum kortsiktig gjeld		3 298 662	3 865 834
Sum gjeld		3 298 662	3 865 834
Sum egenkapital og gjeld		6 319 889	5 341 413

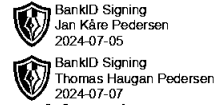
30.06.2024
Styret i Kjøkkensjefen AS

Jan Kåre Pedersen
styreleder

Thomas Haugan Pedersen
styremedlem/daglig leder



Regnskapsprinsipper



Årsregnskapet er satt opp i samsvar med regnskapsloven og NRS 8 - God regnskapskikk for små foretak.

DRIFTSINNTEKTER

Inntektsføring ved salg av varer skjer på leveringstidspunktet. Tjenester inntektsføres etter hvert som de leveres.

SKATT

Skattekostnaden i resultatregnskapet omfatter både periodens betalbare skatt og endring i utsatt skatt. Utsatt skatt er beregnet med 22 % på grunnlag av de midlertidige forskjeller som eksisterer mellom regnskapsmessige og skattemessige verdier, samt ligningsmessig underskudd til fremføring ved utgangen av regnskapsåret. Skatteøkende og skattereduserende midlertidige forskjeller som reverserer eller kan reverseres i samme periode er utlignet og nettoført.

KLASSIFISERING OG VURDERING AV ANLEGGSMIDLER

Anleggsmidler omfatter eiendeler bestemt til varig eie og bruk. Anleggsmidler er vurdert til anskaffelseskost. Varige driftsmidler balanseføres og avskrives over driftsmidlets økonomiske levetid. Avskrivningsperioden for fast eiendom anskaffet etter 2009 er dekomponert i en del som gjelder råbygget og en del som gjelder faste tekniske installasjoner. Varige driftsmidler nedskrives til gjenvinnbart beløp ved verdifall som forventes ikke å være forbigående. Gjenvinnbart beløp er det høyeste av netto salgsverdi og verdi i bruk. Verdi i bruk er nåverdi av fremtidige kontantstrømmer knyttet til eiendelen. Nedskrivningen reverseres når grunnlaget for nedskrivningen ikke lenger er til stede.

KLASSIFISERING OG VURDERING AV OMLØPSMIDLER

Omløpsmidler og kortsiktig gjeld omfatter normalt poster som forfaller til betaling innen ett år etter balansedagen, samt poster som knytter seg til varekretsløpet. Omløpsmidler vurderes til laveste verdi av anskaffelseskost og virkelig verdi.

VARER



Varer er vurdert til det laveste av anskaffelseskost og netto salgsverdi.

FORDRINGER

Kundefordringer og andre fordringer oppføres til pålydende etter fradrag for avsetning til forventet tap. Avsetning til tap gjøres på grunnlag av en individuell vurdering av de enkelte fordringene.



Note 1 Lønnskostnader og antall årsverk

 BankID Signing
Jan Kåre Pedersen
2024-07-05
 BankID Signing
Thomas Haugan Pedersen
2024-07-07

LØNNSKOSTNADER

	2023	2022
Lønninger	6 372 196	6 815 256
Arbeidsgiveravgift	536 009	542 028
Pensjonskostnader	201 564	175 133
Andre ytelser	97 246	105 568
Sum	7 207 015	7 637 984



Selskapet har i 2023 sysselsatt 13 årsverk.

Note 2 Anleggsmidler

	Maskiner og anlegg	Driftsløsøre, inventar ol.	Sum
Anskaffelseskost pr. 01.01.23	386 426	1 944 349	2 330 775
+ Tilgang kjøpte driftsmidler		131 112	131 112
= Anskaffelseskost 31.12.23	386 426	2 075 461	2 461 887
Akkumulerte avskrivninger 31.12.23	386 426	1 850 683	2 237 109
= Bokført verdi 31.12.23	0	224 778	224 778
Årets ordinære avskrivninger		117 102	117 102
Økonomisk levetid	3-6 år	3-10 år	



Note 3 Skatt

 BankID Signing
Jan Kåre Pedersen
2024-07-05
 BankID Signing
Thomas Haugan Pedersen
2024-07-07

	2023	2022
Årets skattekostnad		
Resultatført skatt på ordinært resultat:		
Betalbar skatt	625 964	292 294
Endring i utsatt skatt	60	6 165
Skattekostnad ordinært resultat	626 024	298 459
Skattepliktig inntekt:		
Resultat før skatt	2 767 937	1 300 647
Permanente forskjeller	77 621	55 989
Endring i midlertidige forskjeller	-271	-28 026
Avgitt konsernbidrag	-764 444	0
Skattepliktig inntekt	2 080 844	1 328 610
Betalbar skatt i balansen:		
Betalbar skatt på årets resultat	625 964	292 294
Betalbar skatt på avgitt konsernbidrag	-168 178	0
Sum betalbar skatt i balansen	457 786	292 294


Skatteeffekten av midlertidige forskjeller som har gitt opphav til utsatt skatt og utsatte skattefordeler, spesifisert på typer av midlertidige forskjeller


	2023	2022	Endring
Varige driftsmidler	-199 657	-199 928	-271
Fordringer	-14 000	-14 000	0
Sum	-213 657	-213 928	-271
Grunnlag for utsatt skattefordel	-213 657	-213 928	-271
Utsatt skattefordel (22 %)	-47 004	-47 064	-60



Note 4 Egenkapital

	Aksjekapital	Overkurs	Annen Innskutt egenkapital	Annen egenkapital	Sum egenkapital
Pr. 31.12.2022	40 000	989 908	-12 000	457 671	1 475 579
Årets resultat				2 141 913	2 141 913
Konsernbidrag avgitt				-596 266	-596 266
Pr 31.12.2023	40 000	989 908	-12 000	2 003 318	3 021 226

 BankID Signing
Jan Kåre Pedersen
2024-07-05

 BankID Signing
Thomas Haugan Pedersen
2024-07-07

Note 5 Mellomværende med selskap i samme konsern

	2023	2022
Fordringer		
Lån til foretak i samme konsern	1 094 211	306 596
Kundefordringer konsern	1 674	0
Sum	1 095 885	306 596
Gjeld		
Leverandørgjeld innen konsern	246 228	0
Sum	246 228	0

Mellomværende renteberegnes ikke.

Note 6 Varer

	2023	2022
Varelager		
Lager av råvarer og innkjøpte halvfabrikater	291 299	276 278
Sum varelager	291 299	276 278

Varelageret er vurdert til kostpris. Det er ved utgangen av året ingen ukurans i varelageret.


Note 7 Bankinnskudd

Innestående midler på skattetrekkkonto (bundne midler) er på kr. 244 664.



Note 8 Aksjonærer

 BankID Signing
Jan Kåre Pedersen
2024-07-05

 BankID Signing
Thomas Haugan Pedersen
2024-07-07

AKSJEKAPITALEN I KJØKKENSJEFEN AS PR. 31.12 BESTÅR AV:

	Antall	Pålydende	Bokført
Ordinære aksjer	1 000	40,0	40 000
Sum	1 000		40 000

EIERSTRUKTUR

De største aksjonærene i % pr. 31.12 var:

	Ordinære	Eierandel	Stemmeandel
Pedersen Bakeri AS	1 000	100,0	100,0