



## ÅRSREGNSKAPET FOR REGNSKAPSÅRET 2023 - GENERELL INFORMASJON

### Enheten

Organisasjonsnummer: 989 084 372  
Organisasjonsform: Aksjeselskap  
Foretaksnavn: HAGG INVEST AS  
Forretningsadresse: c/o Hagbard Sandhåland  
Tungarden 6  
4270 ÅKREHAMN

### Regnskapsår

Årsregnskapets periode: 01.01.2023 - 31.12.2023

### Konsern

Morselskap i konsern: Nei

### Regnskapsregler

Regler for små foretak benyttet: Ja  
Benyttet ved utarbeidelsen av årsregnskapet til selskapet: Regnskapslovens alminnelige regler

### Årsregnskapet fastsatt av kompetent organ

Bekreftet av representant for selskapet: Hagbard Sandhåland  
Dato for fastsettelse av årsregnskapet: 29.05.2024

### Grunnlag for avgivelse

År 2023: Årsregnskapet er elektronisk innlevert  
År 2022: Tall er hentet fra elektronisk innlevert årsregnskap fra 2023

*Det er ikke krav til at årsregnskapet m.v. som sendes til Regnskapsregisteret er undertegnet. Kontrollen på at dette er utført ligger hos revisor/enhetens øverste organ. Sikkerheten ivaretas ved at innsender har rolle/rettighet for innsending av årsregnskapet via Altinn, og ved at det bekreftes at årsregnskapet er fastsatt av kompetent organ.*

Brønnøysundregistrene, 05.04.2025



## Resultatregnskap

Beløp i: NOK	Note	2023	2022
<b>RESULTATREGNSKAP</b>			
<b>Inntekter</b>			
<b>Sum inntekter</b>		<b>0</b>	<b>0</b>
<b>Kostnader</b>			
Annen driftskostnad	1	149 206	22 669
<b>Sum kostnader</b>		<b>149 206</b>	<b>22 669</b>
<b>Driftsresultat</b>		<b>-149 206</b>	<b>-22 669</b>
<b>Finansinntekter og finanskostnader</b>			
Inntekt på investering i datterselskap og tilknyttet selskap	2	0	0
Annen renteinntekt	3	131 203	69 301
Annen finansinntekt	2	1 503 581	8 988 145
Verdiøkning av finansielle instrumenter vurdert til virkelig verdi	4	430 523	0
<b>Sum finansinntekter</b>		<b>2 065 307</b>	<b>9 057 446</b>
Verdireduksjon av finansielle instrumenter vurdert til virkelig verdi	4	23 260	86 154
Annen rentekostnad		43	5
Annen finanskostnad		15 295	0
<b>Sum finanskostnader</b>		<b>38 598</b>	<b>86 159</b>
<b>Netto finans</b>		<b>2 026 709</b>	<b>8 971 287</b>
<b>Resultat før skattekostnad</b>		<b>1 877 502</b>	<b>8 948 618</b>
Skattekostnad	5, 6	3 715	13 965
<b>Årsresultat</b>		<b>1 873 787</b>	<b>8 934 653</b>
<b>Overføringer og disponeringer</b>			
Ordinært utbytte	7	1 000 000	0
Tilleggsutbytte	7	2 000 000	0
Annen egenkapital	7	-1 126 213	8 934 653
<b>Sum overføringer og disponeringer</b>		<b>1 873 787</b>	<b>8 934 653</b>



### Balanse

Beløp i: NOK	Note	2023	2022
<b>BALANSE - EIENDELER</b>			
<b>Anleggsmidler</b>			
<b>Immaterielle eiendeler</b>			
Sum immaterielle eiendeler		0	0
<b>Varige driftsmidler</b>			
Sum varige driftsmidler		0	0
<b>Finansielle anleggsmidler</b>			
Investeringer i tilknyttet selskap	2	32 000	22 000
Lån til tilknyttet selskap og felles kontrollert virksomhet	2	1 590 000	0
Investeringer i aksjer og andeler		0	35 985
Sum finansielle anleggsmidler		1 622 000	57 985
Sum anleggsmidler		1 622 000	57 985
<b>Omløpsmidler</b>			
<b>Varer</b>			
<b>Fordringer</b>			
Andre kortsiktige fordringer	3	807 192	900 776
Sum fordringer		807 192	900 776
<b>Investeringer</b>			
Markedsbaserte aksjer	4	5 555 771	290 575
Andre finansielle instrumenter	4	362 506	307 362
Sum investeringer		5 918 277	597 937
<b>Bankinnskudd, kontanter og lignende</b>			
Bankinnskudd, kontanter og lignende		3 061 785	9 971 105
Sum bankinnskudd, kontanter og lignende		3 061 785	9 971 105
Sum omløpsmidler		9 787 253	11 469 818
<b>SUM EIENDELER</b>		<b>11 409 253</b>	<b>11 527 803</b>



### Balanse

Beløp i: NOK	Note	2023	2022
<b>BALANSE - EGENKAPITAL OG GJELD</b>			
<b>Egenkapital</b>			
<b>Innskutt egenkapital</b>			
Aksjekapital	7, 8	100 000	100 000
<b>Sum innskutt egenkapital</b>		<b>100 000</b>	<b>100 000</b>
<b>Opptjent egenkapital</b>			
Annen egenkapital	7	10 287 626	11 413 838
<b>Sum opptjent egenkapital</b>		<b>10 287 626</b>	<b>11 413 838</b>
<b>Sum egenkapital</b>		<b>10 387 626</b>	<b>11 513 838</b>
<b>Gjeld</b>			
<b>Langsiktig gjeld</b>			
Sum avsetninger for forpliktelser		0	0
Annen langsiktig gjeld			
<b>Sum annen langsiktig gjeld</b>		<b>0</b>	<b>0</b>
<b>Sum langsiktig gjeld</b>		<b>0</b>	<b>0</b>
<b>Kortsiktig gjeld</b>			
Leverandørgjeld		17 913	0
Betalbar skatt	5, 6	3 715	13 965
Utbytte	7	1 000 000	0
<b>Sum kortsiktig gjeld</b>		<b>1 021 628</b>	<b>13 965</b>
<b>Sum gjeld</b>		<b>1 021 628</b>	<b>13 965</b>
<b>SUM EGENKAPITAL OG GJELD</b>		<b>11 409 253</b>	<b>11 527 803</b>



## Brønnøysundregistrene

### ÅRSREGNSKAP FOR REGNSKAPSÅRET 2023 - GENERELL INFORMASJON

Journalnummer: 2024 478539

#### Enheten

Organisasjonsnummer: 989 084 372  
Organisasjonsform: Aksjeselskap  
Foretaksnavn: HAGG INVEST AS  
Forretningsadresse: c/o Hagbard Sandhåland  
Tungarden 6  
4270 ÅKREHAMN

#### Regnskapsår

Årsregnskapets periode: 01.01.2023 - 31.12.2023

#### Konsern

Morselskap i konsern: Nei

#### Regnskapsregler

Regler for små foretak benyttet: Ja  
Benyttet ved utarbeidelsen av  
årsregnskapet til selskapet: Regnskapslovens alminnelige regler

#### Årsregnskapet fastsatt av kompetent organ

Bekreftet av representant for selskapet: Hagbard Sandhåland  
Dato for fastsettelse av årsregnskapet: 29.05.2024

#### Revisjon

Selskapet har besluttet at årsregnskapet  
ikke skal revideres: Ja  
Årsregnskapet er utarbeidet av ekstern  
autorisert regnskapsfører: Ja  
Ekstern autorisert regnskapsfører har i  
løpet av regnskapsåret bistått ved den  
løpende regnskapsføringen eller utført  
andre tjenester for selskapet enn å  
utarbeide årsregnskapet: Ja

#### Grunnlag for avgivelse

År 2023: Årsregnskap er elektronisk innlevert.  
År 2022: Tall er hentet fra elektronisk innlevert årsregnskap fra 2023.

*Det er ikke krav til at årsregnskapet m.v. som sendes til Regnskapsregisteret er undertegnet. Kontrollen på at dette er utført ligger hos revisor/enhetens øverste organ. Sikkerheten ivaretas ved at innsender har rolle/rettighet for innsending av årsregnskapet via Altinn, og ved at det bekreftes at årsregnskapet er fastsatt av kompetent organ.*

Brønnøysundregistrene, 03.06.2024

---

Brønnøysundregistrene  
Postadresse: Postboks 900, 8910 Brønnøysund  
Telefon: 75 00 75 00  
E-post: firmapost@brreg.no Internett: www.brreg.no  
Organisasjonsnummer: 974 760 673



Organisasjonsnr: 989 084 372  
HAGG INVEST AS

## RESULTATREGNSKAP

Beløp i: NOK	Note	2023	2022
<b>RESULTATREGNSKAP</b>			
<b>Inntekter</b>			
Sum inntekter		0	0
<b>Kostnader</b>			
Annen driftskostnad	1	149 206	22 669
Sum kostnader		149 206	22 669
<b>Driftsresultat</b>		-149 206	-22 669
<b>Finansinntekter og finanskostnader</b>			
Inntekt på investering i datterselskap og tilknyttet selskap	2	0	0
Annen renteinntekt	3	131 203	69 301
Annen finansinntekt	2	1 503 581	8 988 145
Verdiøkning av finansielle instrumenter vurdert til virkelig verdi	4	430 523	0
Sum finansinntekter		2 065 307	9 057 446
Verdireduksjon av finansielle instrumenter vurdert til virkelig verdi	4	23 260	86 154
Annen rentekostnad		43	5
Annen finanskostnad		15 295	0
Sum finanskostnader		38 598	86 159
<b>Netto finans</b>		2 026 709	8 971 287
<b>Resultat før skattekostnad</b>		1 877 502	8 948 618
Skattekostnad	5, 6	3 715	13 965
<b>Årsresultat</b>		1 873 787	8 934 653
<b>Overføringer og disponeringer</b>			
Ordinært utbytte	7	1 000 000	0
Tilleggsutbytte	7	2 000 000	0
Annen egenkapital	7	-1 126 213	8 934 653
Sum overføringer og disponeringer		1 873 787	8 934 653



Organisasjonsnr: 989 084 372  
HAGG INVEST AS

## BALANSE

Beløp i: NOK	Note	2023	2022
<b>BALANSE - EIENDELER</b>			
<b>Anleggsmidler</b>			
<b>Immaterielle eiendeler</b>			
Sum immaterielle eiendeler		0	0
<b>Varige driftsmidler</b>			
Sum varige driftsmidler		0	0
<b>Finansielle anleggsmidler</b>			
Investeringer i tilknyttet selskap	2	32 000	22 000
Lån til tilknyttet selskap og felles kontrollert virksomhet	2	1 590 000	0
Investeringer i aksjer og andeler		0	35 985
Sum finansielle anleggsmidler		1 622 000	57 985
Sum anleggsmidler		1 622 000	57 985
<b>Omløpsmidler</b>			
<b>Varer</b>			
<b>Fordringer</b>			
Andre kortsiktige fordringer	3	807 192	900 776
Sum fordringer		807 192	900 776
<b>Investeringer</b>			
Markedsbaserte aksjer	4	5 555 771	290 575
Andre finansielle instrumenter	4	362 506	307 362
Sum investeringer		5 918 277	597 937
<b>Bankinnskudd, kontanter og lignende</b>			
Bankinnskudd, kontanter og lignende		3 061 785	9 971 105
Sum bankinnskudd, kontanter og lignende		3 061 785	9 971 105
Sum omløpsmidler		9 787 253	11 469 818
<b>SUM EIENDELER</b>		<b>11 409 253</b>	<b>11 527 803</b>
<b>BALANSE - EGENKAPITAL OG GJELD</b>			



<b>Egenkapital</b>			
<b>Innskutt egenkapital</b>			
Aksjekapital	7, 8	100 000	100 000
<b>Sum innskutt egenkapital</b>		<b>100 000</b>	<b>100 000</b>
<b>Opptjent egenkapital</b>			
Annen egenkapital	7	10 287 626	11 413 838
<b>Sum opptjent egenkapital</b>		<b>10 287 626</b>	<b>11 413 838</b>
<b>Sum egenkapital</b>		<b>10 387 626</b>	<b>11 513 838</b>
<b>Gjeld</b>			
<b>Langsiktig gjeld</b>			
Sum avsetninger for forpliktelseser		0	0
Annen langsiktig gjeld		0	0
<b>Sum annen langsiktig gjeld</b>		<b>0</b>	<b>0</b>
<b>Sum langsiktig gjeld</b>		<b>0</b>	<b>0</b>
<b>Kortsiktig gjeld</b>			
Leverandørgjeld		17 913	0
Betalbar skatt	5, 6	3 715	13 965
Utbytte	7	1 000 000	0
<b>Sum kortsiktig gjeld</b>		<b>1 021 628</b>	<b>13 965</b>
<b>Sum gjeld</b>		<b>1 021 628</b>	<b>13 965</b>
<b>SUM EGENKAPITAL OG GJELD</b>		<b>11 409 253</b>	<b>11 527 803</b>



Organisasjonsnr: 989 084 372  
HAGG INVEST AS

NOTEOPPLYSNINGER - SELSKAP - alle poster oppgitt i hele tall

## Note

### Regnskapsprinsipper

Årsregnskapet er satt opp i samsvar med regnskapsloven og god regnskapsskikk for små foretak. Klassifisering av balanseposter Eiendeler bestemt til varig eie og bruk klassifiseres som anleggsmidler. Eiendeler som er tilknyttet varekretsløpet, klassifiseres som omløpsmidler. Fordringer klassifiseres som omløpsmidler hvis de skal tilbakebetales i løpet av ett år. For gjeld legges samme kriterier til grunn for å skille mellom langsiktig og kortsiktig gjeld. Første års avdrag på langsiktig gjeld og langsiktige fordringer klassifiseres likevel ikke som kortsiktig gjeld eller omløpsmiddel. Anskaffelseskost Anskaffelseskost for eiendelen omfatter kjøpesummen for eiendelen med fradrag for rabatter o.l. og med tillegg for direkte kjøpsutgifter som frakt, toll, ikke refunderbare offentlige avgifter og andre direkte utgifter til anskaffelsen. Aksjer i tilknyttede selskap Investeringer der vi har 20-50 % av stemmeberettiget kapital og betydelig innflytelse defineres som tilknyttede selskap (såfremt vi ikke har bestemmende innflytelse på en måte som gjør at selskapet blir definert som datterselskap). Oversikt over selskap som er tilknyttede selskap er angitt i nummerert note til regnskapet. Andel i tilknyttet selskap vurderes etter kostmetoden i selskapsregnskapet og egenkapitalmetoden i konsernregnskapet (hvis konsernregnskap utarbeides). Egenkapitalmetoden innebærer at andel av resultat inntektsføres netto som finansinntekt. Andel av resultat justeres for eventuelle avskrivninger av merverdier og korreksjoner for eventuelle interne gevinster. Skatter Skattekostnaden i resultatregnskapet omfatter både periodens betalbare skatt og endring i utsatt skatt. Utsatt skatt beregnes på grunnlag av de midlertidige forskjellene som eksisterer mellom regnskapsmessige og skattemessige verdier, og eventuelt skattemessig underskudd til framføring, ved utgangen av regnskapsåret. Skatteøkende og skattereduserende midlertidige forskjeller som reverserer eller kan reversere i samme periode, utlignes. Utsatt skattefordel på netto skattereduserende forskjeller og underskudd til framføring som ikke kan utlignes, balanseføres i den grad skattefordelen antas å kunne utnyttes gjennom framtidig skattepliktig inntekt. Oppføring av utsatt skattefordel på netto skattereduserende forskjeller som ikke er utlignet, og underskudd til framføring, begrunnes med antatt framtidig inntjening. Utsatt skatt og utsatt skattefordel som kan balanseføres, oppføres netto i balansen. Utsatt skatt og utsatt skattefordel er beregnet med skattesatsen ved utgangen av regnskapsåret, som er 22 %.

## Note

Antall årsverk i regnskapsåret  
0.00

### Mer om årsverk og lønn

Selskapet har ikke utbetalt lønn eller annen godtgjørelse til styremedlemmer.

Sum Beløp





Vedtektsbestemmelser/årsmøtevedtak/forslag til vedtak om medlemskapskonti

Mer om aksjer

Note  
3

Lån og sikkerhetsstillelse til medlemmer

Opplysninger om: Medlemmer av:

Mer om lån og sikkerhetsstillelse

Styrets leder er gitt et lån på kr . Lånet er renteberegnet med styringsrente + 0,5 %. Det er stillet betryggende pant for lånet.



Årsregnskap for  
**HAGG INVEST AS**  
989084372  
Regnskapsår  
01.01.2023 - 31.12.2023



HAGG INVEST AS  
989 084 372

## Resultatregnskap

	Note	2023	2022
<b>Driftskostnader</b>			
Annen driftskostnad	1	-149 206	-22 669
<b>Sum driftskostnader</b>		<b>-149 206</b>	<b>-22 669</b>
<b>Driftsresultat</b>		<b>-149 206</b>	<b>-22 669</b>
<b>Finansinntekter</b>			
Annen renteinntekt	3	131 203	69 301
Annen finansinntekt	2	1 503 581	8 988 145
Verdiøkning av finansielle instrumenter vurdert til virkelig verdi	4	430 523	0
<b>Sum finansinntekter</b>		<b>2 065 307</b>	<b>9 057 446</b>
<b>Finanskostnader</b>			
Verdireduksjon av finansielle instrumenter vurdert til virkelig verdi	4	-23 260	-86 154
Annen rentekostnad		-43	-5
Annen finanskostnad		-15 295	0
<b>Sum finanskostnader</b>		<b>-38 598</b>	<b>-86 159</b>
<b>Netto finans</b>		<b>2 026 709</b>	<b>8 971 287</b>
<b>Resultat før skattekostnad</b>		<b>1 877 502</b>	<b>8 948 618</b>
Skattekostnad	5, 6	-3 715	-13 965
<b>Årsresultat</b>		<b>1 873 787</b>	<b>8 934 653</b>
<b>Overføringer</b>			
Ordinært utbytte	7	1 000 000	0
Tilleggsutbytte	7	2 000 000	0
Annen egenkapital	7	-1 126 213	8 934 653
<b>Sum overføringer</b>		<b>1 873 787</b>	<b>8 934 653</b>



HAGG INVEST AS  
989 084 372

## Balanse

	Note	31.12.2023	31.12.2022
<b>EIENDELER</b>			
<b>Anleggsmidler</b>			
<b>Finansielle anleggsmidler</b>			
Investeringer i tilknyttet selskap	2	32 000	22 000
Lån til tilknyttet selskap og felles kontrollert virksomhet	2	1 590 000	0
Investeringer i aksjer og andeler		0	35 985
<b>Sum finansielle anleggsmidler</b>		<b>1 622 000</b>	<b>57 985</b>
<b>Sum anleggsmidler</b>		<b>1 622 000</b>	<b>57 985</b>
<b>Omløpsmidler</b>			
<b>Fordringer</b>			
Andre kortsiktige fordringer	3	807 192	900 776
<b>Sum fordringer</b>		<b>807 192</b>	<b>900 776</b>
<b>Investeringer</b>			
Markedsbaserte aksjer	4	5 555 771	290 575
Andre finansielle instrumenter	4	362 506	307 362
<b>Sum investeringer</b>		<b>5 918 277</b>	<b>597 937</b>
<b>Bankinnskudd, kontanter og lignende</b>			
Bankinnskudd, kontanter og lignende		3 061 785	9 971 105
<b>Sum bankinnskudd, kontanter og lignende</b>		<b>3 061 785</b>	<b>9 971 105</b>
<b>Sum omløpsmidler</b>		<b>9 787 253</b>	<b>11 469 818</b>
<b>SUM EIENDELER</b>		<b>11 409 253</b>	<b>11 527 803</b>



HAGG INVEST AS  
989 084 372

## Balanse

	Note	31.12.2023	31.12.2022
<b>EGENKAPITAL OG GJELD</b>			
<b>Egenkapital</b>			
<b>Innskutt egenkapital</b>			
Aksjekapital	7, 8	100 000	100 000
<b>Sum innskutt egenkapital</b>		<b>100 000</b>	<b>100 000</b>
<b>Opptjent egenkapital</b>			
Annen egenkapital	7	10 287 626	11 413 838
<b>Sum opptjent egenkapital</b>		<b>10 287 626</b>	<b>11 413 838</b>
<b>Sum egenkapital</b>		<b>10 387 626</b>	<b>11 513 838</b>
<b>Gjeld</b>			
<b>Kortsiktig gjeld</b>			
Leverandørgjeld		17 913	0
Betalbar skatt	5, 6	3 715	13 965
Utbytte	7	1 000 000	0
<b>Sum kortsiktig gjeld</b>		<b>1 021 628</b>	<b>13 965</b>
<b>Sum gjeld</b>		<b>1 021 628</b>	<b>13 965</b>
<b>SUM EGENKAPITAL OG GJELD</b>		<b>11 409 253</b>	<b>11 527 803</b>

Karmøy, 29.05.2024

Hagbard Sandhåland  
styrets leder / daglig leder



HAGG INVEST AS  
989 084 372

## Noter

### Regnskapsprinsipper

Årsregnskapet er satt opp i samsvar med regnskapsloven og god regnskapsskikk for små foretak.

#### Klassifisering av balanseposter

Eiendeler bestemt til varig eie og bruk klassifiseres som anleggsmidler. Eiendeler som er tilknyttet varekretsløpet, klassifiseres som omløpsmidler. Fordringer klassifiseres som omløpsmidler hvis de skal tilbakebetales i løpet av ett år. For gjeld legges samme kriterier til grunn for å skille mellom langsiktig og kortsiktig gjeld. Første års avdrag på langsiktig gjeld og langsiktige fordringer klassifiseres likevel ikke som kortsiktig gjeld eller omløpsmiddel.

#### Anskaffelseskost

Anskaffelseskost for eiendelen omfatter kjøpesummen for eiendelen med fradrag for rabatter o.l. og med tillegg for direkte kjøpsutgifter som frakt, toll, ikke refunderbare offentlige avgifter og andre direkte utgifter til anskaffelsen.

#### Aksjer i tilknyttede selskap

Investeringer der vi har 20-50 % av stemmeberettiget kapital og betydelig innflytelse defineres som tilknyttede selskap (såfremt vi ikke har bestemmende innflytelse på en måte som gjør at selskapet blir definert som datterselskap). Oversikt over selskap som er tilknyttede selskap er angitt i nummerert note til regnskapet.

Andel i tilknyttet selskap vurderes etter kostmetoden i selskapsregnskapet og egenkapitalmetoden i konsernregnskapet (hvis konsernregnskap utarbeides). Egenkapitalmetoden innebærer at andel av resultat inntektsføres netto som finansinntekt. Andel av resultat justeres for eventuelle avskrivninger av merverdier og korreksjoner for eventuelle interne gevinster.

#### Skatter

Skattekostnaden i resultatregnskapet omfatter både periodens betalbare skatt og endring i utsatt skatt. Utsatt skatt beregnes på grunnlag av de midlertidige forskjellene som eksisterer mellom regnskapsmessige og skattemessige verdier, og eventuelt skattemessig underskudd til framføring, ved utgangen av regnskapsåret. Skatteøkende og skattereduserende midlertidige forskjeller som reverserer eller kan reversere i samme periode, utlignes. Utsatt skattefordel på netto skattereduserende forskjeller og underskudd til framføring som ikke kan utlignes, balanseføres i den grad skattefordelen antas å kunne utnyttes gjennom framtidig skattepliktig inntekt. Oppføring av utsatt skattefordel på netto skattereduserende forskjeller som ikke er utlignet, og underskudd til framføring, begrunnes med antatt framtidig inntjening. Utsatt skatt og utsatt skattefordel som kan balanseføres, oppføres netto i balansen. Utsatt skatt og utsatt skattefordel er beregnet med skattesatsen ved utgangen av regnskapsåret, som er 22 %.



HAGG INVEST AS  
989 084 372

## Antall årsverk

Selskapet har ikke hatt ansatte i løpet av regnskapsåret.

## Lønnskostnader

### Mer om årsverk og lønn

Selskapet har ikke utbetalt lønn eller annen godtgjørelse til styremedlemmer.

## Note 1 - Revisjon

### Mer om ytelser til revisjon

Selskapet har valgt fravalg av revisjon.

## Note 2 - Aksjer og andeler i andre selskap

Selskapet har aksjer i følgende tilknyttede selskaper:

Tilknyttet selskap:	Eierandel %	Stemmerett %	Balansført verdi
Hydal Eiendom As	20 %	20 %	22 000
Goh Invest As	33,33 %	33,33 %	10 000

Mottatt utbytte er bokført som finansinntekt.

Selskapet har gitt et lån pålydende kr 1 590 000 til Goh Invest As. Lånet er ikke renteberegnet.

## Note 3 - Lån og sikkerhetsstillelse til ledende personer, eiere med videre

### Mer om lån og sikkerhetsstillelse

Styrets leder er gitt et lån på kr . Lånet er renteberegnet med styringsrente + 0,5 %. Det er stillet betryggende pant for lånet.

## Note 4 - Markedsbaserte aksjer

Markedsbaserte aksjer og andeler er vurdert til virkelig verdi etter regnskapsloven § 5-8.

	2023	2022
Balansført verdi pr 31.12.	5 198 277	597937

Årets endring fremkommer som finansinntekt på kr 430 523, samt finanskostnad på kr 23 260.

## Note 5 - Spesifisering av skatt

Skattekostnad	2023	2022
Betalbar skatt på alminnelig inntekt	3 715	13 965
<b>Skattekostnad</b>	<b>3 715</b>	<b>13 965</b>



## HAGG INVEST AS

989 084 372

### Skattepliktig inntekt

Resultat før skatt	1 877 502	8 948 618
Permanente forskjeller	-1 860 617	-8 885 143
<b>Skattepliktig inntekt</b>	<b>16 885</b>	<b>63 475</b>

### Betalbar skatt i balansen

Betalbar skatt på årets resultat	3 715	13 965
Sum betalbar skatt i balansen	3 715	0

## Note 6 - Midlertidige forskjeller - utsatt skatt/skattefordel

Utsatt skatt/utsatt skattefordel i balansen avsettes på grunnlag av forskjeller mellom regnskapsmessige og skattemessige verdier i henhold til norsk regnskapsstandard for skatt.

Midlertidige skatteøkende og skattereduserende forskjeller som kan utlignes er nettoført.

## Note 7 - Egenkapital

	Aksjekapital	Opptjent egenkapital	Sum
Egenkapital 31.12.2022	100 000	11 413 838	11 513 838
Årsresultat	0	1 873 787	1 873 787
Avsatt utbytte	0	-1 000 000	-1 000 000
Tilleggsutbytte i løpet av året, basert på siste fastsatte regnskap	0	-2 000 000	-2 000 000
<b>Egenkapital 31.12.2023</b>	<b>100 000</b>	<b>10 287 626</b>	<b>10 387 626</b>

### Mer om egenkapital


Årsregnskapet er avlagt under forutsetning om fortsatt drift. Det bekreftes at denne forutsetningen er tilstede.

## Note 8 - Aksjekapital

Aksjeklasse	Antall aksjer	Aksjenes pålydende	Bokført verdi
Ordinære	1 000	100	100 000

Aksjonærer	Antall aksjer	Eierandel %	Aksjeklasse
Hagbard Sandhåland	1 000	100,00	Ordinære



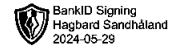
Årsregnskap for  
**HAGG INVEST AS**

989084372

Regnskapsår  
01.01.2023 - 31.12.2023



HAGG INVEST AS  
989 084 372




## Resultatregnskap

	Note	2023	2022
<b>Driftskostnader</b>			
Annen driftskostnad	1	-149 206	-22 669
<b>Sum driftskostnader</b>		<b>-149 206</b>	<b>-22 669</b>
<b>Driftsresultat</b>		<b>-149 206</b>	<b>-22 669</b>
<b>Finansinntekter</b>			
Annen renteinntekt	3	131 203	69 301
Annen finansinntekt	2	1 503 581	8 988 145
Verdiøkning av finansielle instrumenter vurdert til virkelig verdi	4	430 523	0
<b>Sum finansinntekter</b>		<b>2 065 307</b>	<b>9 057 446</b>
<b>Finanskostnader</b>			
Verdireduksjon av finansielle instrumenter vurdert til virkelig verdi	4	-23 260	-86 154
Annen rentekostnad		-43	-5
Annen finanskostnad		-15 295	0
<b>Sum finanskostnader</b>		<b>-38 598</b>	<b>-86 159</b>
<b>Netto finans</b>		<b>2 026 709</b>	<b>8 971 287</b>
<b>Resultat før skattekostnad</b>		<b>1 877 502</b>	<b>8 948 618</b>
Skattekostnad	5, 6	-3 715	-13 965
<b>Årsresultat</b>		<b>1 873 787</b>	<b>8 934 653</b>
<b>Overføringer</b>			
Ordinært utbytte	7	1 000 000	0
Tilleggsutbytte	7	2 000 000	0
Annen egenkapital	7	-1 126 213	8 934 653
<b>Sum overføringer</b>		<b>1 873 787</b>	<b>8 934 653</b>



HAGG INVEST AS  
989 084 372

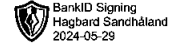


## Balanse

	Note	31.12.2023	31.12.2022
<b>EIENDELER</b>			
<b>Anleggsmidler</b>			
<b>Finansielle anleggsmidler</b>			
Investeringer i tilknyttet selskap	2	32 000	22 000
Lån til tilknyttet selskap og felles kontrollert virksomhet	2	1 590 000	0
Investeringer i aksjer og andeler		0	35 985
<b>Sum finansielle anleggsmidler</b>		<b>1 622 000</b>	<b>57 985</b>
<b>Sum anleggsmidler</b>		<b>1 622 000</b>	<b>57 985</b>
<b>Omløpsmidler</b>			
<b>Fordringer</b>			
Andre kortsiktige fordringer	3	807 192	900 776
<b>Sum fordringer</b>		<b>807 192</b>	<b>900 776</b>
<b>Investeringer</b>			
Markedsbaserte aksjer	4	5 555 771	290 575
Andre finansielle instrumenter	4	362 506	307 362
<b>Sum investeringer</b>		<b>5 918 277</b>	<b>597 937</b>
<b>Bankinnskudd, kontanter og lignende</b>			
Bankinnskudd, kontanter og lignende		3 061 785	9 971 105
<b>Sum bankinnskudd, kontanter og lignende</b>		<b>3 061 785</b>	<b>9 971 105</b>
<b>Sum omløpsmidler</b>		<b>9 787 253</b>	<b>11 469 818</b>
<b>SUM EIENDELER</b>		<b>11 409 253</b>	<b>11 527 803</b>



HAGG INVEST AS  
989 084 372



## Balanse

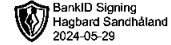
	Note	31.12.2023	31.12.2022
<b>EGENKAPITAL OG GJELD</b>			
<b>Egenkapital</b>			
<b>Innskutt egenkapital</b>			
Aksjekapital	7, 8	100 000	100 000
<b>Sum innskutt egenkapital</b>		<b>100 000</b>	<b>100 000</b>
<b>Opptjent egenkapital</b>			
Annen egenkapital	7	10 287 626	11 413 838
<b>Sum opptjent egenkapital</b>		<b>10 287 626</b>	<b>11 413 838</b>
<b>Sum egenkapital</b>		<b>10 387 626</b>	<b>11 513 838</b>
<b>Gjeld</b>			
<b>Kortsiktig gjeld</b>			
Leverandørgjeld		17 913	0
Betalbar skatt	5, 6	3 715	13 965
Utbytte	7	1 000 000	0
<b>Sum kortsiktig gjeld</b>		<b>1 021 628</b>	<b>13 965</b>
<b>Sum gjeld</b>		<b>1 021 628</b>	<b>13 965</b>
<b>SUM EGENKAPITAL OG GJELD</b>		<b>11 409 253</b>	<b>11 527 803</b>

Karmøy, 29.05.2024

Hagbard Sandhåland  
styrets leder / daglig leder



HAGG INVEST AS  
989 084 372



## Noter

### Regnskapsprinsipper

Årsregnskapet er satt opp i samsvar med regnskapsloven og god regnskapsskikk for små foretak.

#### Klassifisering av balanseposter

Eiendeler bestemt til varig eie og bruk klassifiseres som anleggsmidler. Eiendeler som er tilknyttet varekretsløpet, klassifiseres som omløpsmidler. Fordringer klassifiseres som omløpsmidler hvis de skal tilbakebetales i løpet av ett år. For gjeld legges samme kriterier til grunn for å skille mellom langsiktig og kortsiktig gjeld. Første års avdrag på langsiktig gjeld og langsiktige fordringer klassifiseres likevel ikke som kortsiktig gjeld eller omløpsmiddel.

#### Anskaffelseskost

Anskaffelseskost for eiendelen omfatter kjøpesummen for eiendelen med fradrag for rabatter o.l. og med tillegg for direkte kjøpsutgifter som frakt, toll, ikke refunderbare offentlige avgifter og andre direkte utgifter til anskaffelsen.

#### Aksjer i tilknyttede selskap

Investeringer der vi har 20-50 % av stemmeberettiget kapital og betydelig innflytelse defineres som tilknyttede selskap (såfremt vi ikke har bestemmende innflytelse på en måte som gjør at selskapet blir definert som datterselskap). Oversikt over selskap som er tilknyttede selskap er angitt i nummerert note til regnskapet.

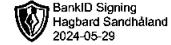
Andel i tilknyttet selskap vurderes etter kostmetoden i selskapsregnskapet og egenkapitalmetoden i konsernregnskapet (hvis konsernregnskap utarbeides). Egenkapitalmetoden innebærer at andel av resultat inntektsføres netto som finansinntekt. Andel av resultat justeres for eventuelle avskrivninger av merverdier og korreksjoner for eventuelle interne gevinster.

#### Skatter

Skattekostnaden i resultatregnskapet omfatter både periodens betalbare skatt og endring i utsatt skatt. Utsatt skatt beregnes på grunnlag av de midlertidige forskjellene som eksisterer mellom regnskapsmessige og skattemessige verdier, og eventuelt skattemessig underskudd til framføring, ved utgangen av regnskapsåret. Skatteøkende og skattereduserende midlertidige forskjeller som reverserer eller kan reversere i samme periode, utlignes. Utsatt skattefordel på netto skattereduserende forskjeller og underskudd til framføring som ikke kan utlignes, balanseføres i den grad skattefordelen antas å kunne utnyttes gjennom framtidig skattepliktig inntekt. Oppføring av utsatt skattefordel på netto skattereduserende forskjeller som ikke er utlignet, og underskudd til framføring, begrunnes med antatt framtidig inntjening. Utsatt skatt og utsatt skattefordel som kan balanseføres, oppføres netto i balansen. Utsatt skatt og utsatt skattefordel er beregnet med skattesatsen ved utgangen av regnskapsåret, som er 22 %.



HAGG INVEST AS  
989 084 372



## Antall årsverk

Selskapet har ikke hatt ansatte i løpet av regnskapsåret.

## Lønnskostnader

### Mer om årsverk og lønn

Selskapet har ikke utbetalt lønn eller annen godtgjørelse til styremedlemmer.

## Note 1 - Revisjon

### Mer om ytelser til revisjon

Selskapet har valgt fravalg av revisjon.

## Note 2 - Aksjer og andeler i andre selskap

Selskapet har aksjer i følgende tilknyttede selskaper:

Tilknyttet selskap:	Eierandel %	Stemmerett %	Balansført verdi
Hydal Eiendom As	20 %	20 %	22 000
Goh Invest As	33,33 %	33,33 %	10 000

Mottatt utbytte er bokført som finansinntekt.

Selskapet har gitt et lån pålydende kr 1 590 000 til Goh Invest As. Lånet er ikke renteberegnet.

## Note 3 - Lån og sikkerhetsstillelse til ledende personer, eiere med videre

### Mer om lån og sikkerhetsstillelse

Styrets leder er gitt et lån på kr . Lånet er renteberegnet med styringsrente + 0,5 %. Det er stillet betryggende pant for lånet.

## Note 4 - Markedsbaserte aksjer

Markedsbaserte aksjer og andeler er vurdert til virkelig verdi etter regnskapsloven § 5-8.

	2023	2022
Balansført verdi pr 31.12.	5 198 277	597937

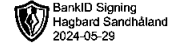
Årets endring fremkommer som finansinntekt på kr 430 523, samt finanskostnad på kr 23 260.

## Note 5 - Spesifisering av skatt

Skattekostnad	2023	2022
Betalbar skatt på alminnelig inntekt	3 715	13 965
Skattekostnad	3 715	13 965



HAGG INVEST AS  
989 084 372



**Skattepliktig inntekt**

Resultat før skatt	1 877 502	8 948 618
Permanente forskjeller	-1 860 617	-8 885 143
<b>Skattepliktig inntekt</b>	<b>16 885</b>	<b>63 475</b>

**Betalbar skatt i balansen**

Betalbar skatt på årets resultat	3 715	13 965
Sum betalbar skatt i balansen	3 715	0

## Note 6 - Midlertidige forskjeller - utsatt skatt/skattefordel

Utsatt skatt/utsatt skattefordel i balansen avsettes på grunnlag av forskjeller mellom regnskapsmessige og skattemessige verdier i henhold til norsk regnskapsstandard for skatt.

Midlertidige skatteøkende og skattereduserende forskjeller som kan utlignes er nettoført.

## Note 7 - Egenkapital

	Aksjekapital	Opptjent egenkapital	Sum
Egenkapital 31.12.2022	100 000	11 413 838	11 513 838
Årsresultat	0	1 873 787	1 873 787
Avsatt utbytte	0	-1 000 000	-1 000 000
Tilleggsutbytte i løpet av året, basert på siste fastsatte regnskap	0	-2 000 000	-2 000 000
<b>Egenkapital 31.12.2023</b>	<b>100 000</b>	<b>10 287 626</b>	<b>10 387 626</b>

### Mer om egenkapital

Årsregnskapet er avlagt under forutsetning om fortsatt drift. Det bekreftes at denne forutsetningen er tilstede.

## Note 8 - Aksjekapital

Aksjeklasse	Antall aksjer	Aksjenes pålydende	Bokført verdi
Ordinære	1 000	100	100 000

Aksjonærer	Antall aksjer	Eierandel %	Aksjeklasse
Hagbard Sandhåland	1 000	100,00	Ordinære