



ÅRSREGNSKAPET FOR REGNSKAPSÅRET 2023 - GENERELL INFORMASJON

Enheten

Organisasjonsnummer: 915 049 508
Organisasjonsform: Aksjeselskap
Foretaksnavn: VESTLI APOTEK AS
Forretningsadresse: Vestlisvingen 188
0969 OSLO

Regnskapsår

Årsregnskapets periode: 01.01.2023 - 31.12.2023

Konsern

Morselskap i konsern: Nei

Regnskapsregler

Regler for små foretak benyttet: Ja
Benyttet ved utarbeidelsen av årsregnskapet til selskapet: Regnskapslovens alminnelige regler

Årsregnskapet fastsatt av kompetent organ

Bekreftet av representant for selskapet: Einar Mathias Teigen Rasch-Halvorsen
Dato for fastsettelse av årsregnskapet: 23.04.2024

Grunnlag for avgivelse

År 2023: Årsregnskapet er elektronisk innlevert
År 2022: Tall er hentet fra elektronisk innlevert årsregnskap fra 2023

Det er ikke krav til at årsregnskapet m.v. som sendes til Regnskapsregisteret er undertegnet. Kontrollen på at dette er utført ligger hos revisor/enhetens øverste organ. Sikkerheten ivaretas ved at innsender har rolle/rettighet for innsending av årsregnskapet via Altinn, og ved at det bekreftes at årsregnskapet er fastsatt av kompetent organ.

Brønnøysundregistrene, 02.06.2025



Resultatregnskap

Beløp i: NOK	Note	2023	2022
RESULTATREGNSKAP			
Inntekter			
Salgsinntekt		15 285 956	17 117 010
Annen driftsinntekt		19 969	88 655
Sum inntekter		15 305 925	17 205 665
Kostnader			
Varekostnad		11 123 620	11 751 036
Lønnskostnad	1, 2	1 779 362	2 093 593
Avskrivning på varige driftsmidler og immaterielle eiendeler	3	50 684	94 279
Annen driftskostnad		1 448 097	5 839 496
Sum kostnader		14 401 763	19 778 404
Driftsresultat		904 161	-2 572 739
Finansinntekter og finanskostnader			
Annen renteinntekt		253	183
Sum finansinntekter		253	183
Annen rentekostnad		321 047	215 972
Annen finanskostnad		0	7 201
Sum finanskostnader		321 047	223 173
Netto finans		-320 794	-222 990
Resultat før skattekostnad		583 367	-2 795 729
Skattekostnad	4, 5	95 310	0
Årsresultat		488 057	-2 795 729
Overføringer og disponeringer			
Udekket tap		488 057	-2 795 729
Sum overføringer og disponeringer		488 057	-2 795 729



Balanse

Beløp i: NOK	Note	2023	2022
BALANSE - EIENDELER			
Anleggsmidler			
Immaterielle eiendeler			
Konsesjoner, patenter, lisenser, varemerker ol.	3	25 000	25 000
Sum immaterielle eiendeler		25 000	25 000
Varige driftsmidler			
Maskiner og anlegg		0	165 685
Driftsløsøre, inventar, verktøy, kontormaskiner, ol.	3, 6	120 013	5 012
Sum varige driftsmidler		120 013	170 697
Finansielle anleggsmidler			
Andre langsiktige fordringer		465	0
Sum finansielle anleggsmidler		465	0
Sum anleggsmidler		145 478	195 697
Omløpsmidler			
Varer			
Varer	6	1 142 049	1 203 388
Sum varer		1 142 049	1 203 388
Fordringer			
Kundefordringer	6	562 625	396 101
Andre kortsiktige fordringer		133 048	111 052
Sum fordringer		695 673	507 153
Investeringer			
Sum investeringer		0	0
Bankinnskudd, kontanter og lignende			
Bankinnskudd, kontanter og lignende		1 816 115	393 600
Sum bankinnskudd, kontanter og lignende		1 816 115	393 600
Sum omløpsmidler		3 653 838	2 104 141



Balanse

Beløp i: NOK	Note	2023	2022
SUM EIENDELER		3 799 316	2 299 838
BALANSE - EGENKAPITAL OG GJELD			
Egenkapital			
Innskutt egenkapital			
Aksjekapital	7	1 459 500	1 459 500
Overkurs	7	834 909	834 909
Ikke registrert kapitalforhøyelse	7	700 000	0
Sum innskutt egenkapital		2 994 409	2 294 409
Opptjent egenkapital			
Udekket tap	7	4 908 919	4 765 846
Sum opptjent egenkapital		-4 908 919	-4 765 846
Sum egenkapital	8	-1 914 510	-2 471 437
Gjeld			
Langsiktig gjeld			
Sum avsetninger for forpliktelser		0	0
Annen langsiktig gjeld			
Gjeld til kredittinstitusjoner	6	2 817 964	3 238 108
Sum annen langsiktig gjeld		2 817 964	3 238 108
Sum langsiktig gjeld		2 817 964	3 238 108
Kortsiktig gjeld			
Leverandørgjeld		2 509 349	370 074
Betalbar skatt	4, 5	95 310	0
Skyldige offentlige avgifter		107 089	282 972
Annen kortsiktig gjeld		184 114	880 120
Sum kortsiktig gjeld		2 895 862	1 533 166
Sum gjeld		5 713 826	4 771 274
SUM EGENKAPITAL OG GJELD		3 799 316	2 299 837



Brønnøysundregistrene

ÅRSREGNSKAP FOR REGNSKAPSÅRET 2023 - GENERELL INFORMASJON

Journalnummer: 2024 456182

Enheten

Organisasjonsnummer: 915 049 508
Organisasjonsform: Aksjeselskap
Foretaksnavn: VESTLI APOTEK AS
Forretningsadresse: Vestlisvingen 188
0969 OSLO

Regnskapsår

Årsregnskapets periode: 01.01.2023 - 31.12.2023

Konsern

Morselskap i konsern: Nei

Regnskapsregler

Regler for små foretak benyttet: Ja
Benyttet ved utarbeidelsen av
årsregnskapet til selskapet: Regnskapslovens alminnelige regler

Årsregnskapet fastsatt av kompetent organ

Bekreftet av representant for selskapet: Einar Mathias Teigen Rasch-Halvorsen
Dato for fastsettelse av årsregnskapet: 23.04.2024

Revisjon

Årsregnskapet er utarbeidet av ekstern
autorisert regnskapsfører: Ja
Ekstern autorisert regnskapsfører har i
løpet av regnskapsåret bistått ved den
løpende regnskapsføringen eller utført
andre tjenester for selskapet enn å
utarbeide årsregnskapet: Ja

Grunnlag for avgivelse

År 2023: Årsregnskap er elektronisk innlevert.
År 2022: Tall er hentet fra elektronisk innlevert årsregnskap fra 2023.

Det er ikke krav til at årsregnskapet m.v. som sendes til Regnskapsregisteret er undertegnet. Kontrollen på at dette er utført ligger hos revisor/enhetens øverste organ. Sikkerheten ivaretas ved at innsender har rolle/rettighet for innsending av årsregnskapet via Altinn, og ved at det bekreftes at årsregnskapet er fastsatt av kompetent organ.

Brønnøysundregistrene, 12.06.2024

Brønnøysundregistrene
Postadresse: Postboks 900, 8910 Brønnøysund
Telefon: 75 00 75 00
E-post: firmapost@brreg.no Internett: www.brreg.no
Organisasjonsnummer: 974 760 673



Organisasjonsnr: 915 049 508
VESTLI APOTEK AS

RESULTATREGNSKAP

Beløp i: NOK	Note	2023	2022
RESULTATREGNSKAP			
Inntekter			
Salgsinntekt		15 285 956	17 117 010
Annen driftsinntekt		19 969	88 655
Sum inntekter		15 305 925	17 205 665
Kostnader			
Varekostnad		11 123 620	11 751 036
Lønnskostnad	1, 2	1 779 362	2 093 593
Avskrivning på varige driftsmidler og immaterielle eiendeler	3	50 684	94 279
Annen driftskostnad		1 448 097	5 839 496
Sum kostnader		14 401 763	19 778 404
Driftsresultat		904 161	-2 572 739
Finansinntekter og finanskostnader			
Annen renteinntekt		253	183
Sum finansinntekter		253	183
Annen rentekostnad		321 047	215 972
Annen finanskostnad		0	7 201
Sum finanskostnader		321 047	223 173
Netto finans		-320 794	-222 990
Resultat før skattekostnad		583 367	-2 795 729
Skattekostnad	4, 5	95 310	0
Årsresultat		488 057	-2 795 729
Overføringer og disponeringer			
Udekket tap		488 057	-2 795 729
Sum overføringer og disponeringer		488 057	-2 795 729



Organisasjonsnr: 915 049 508
VESTLI APOTEK AS

BALANSE

Beløp i: NOK	Note	2023	2022
BALANSE - EIENDELER			
Anleggsmidler			
Immaterielle eiendeler			
Konsesjoner, patenter, lisenser, varemerker ol.	3	25 000	25 000
Sum immaterielle eiendeler		25 000	25 000
Varige driftsmidler			
Maskiner og anlegg		0	165 685
Driftsløsøre, inventar, verktøy, kontormaskiner, ol.	3, 6	120 013	5 012
Sum varige driftsmidler		120 013	170 697
Finansielle anleggsmidler			
Andre langsiktige fordringer		465	0
Sum finansielle anleggsmidler		465	0
Sum anleggsmidler		145 478	195 697
Omløpsmidler			
Varer			
Varer	6	1 142 049	1 203 388
Sum varer		1 142 049	1 203 388
Fordringer			
Kundefordringer	6	562 625	396 101
Andre kortsiktige fordringer		133 048	111 052
Sum fordringer		695 673	507 153
Investeringer			
Sum investeringer		0	0
Bankinnskudd, kontanter og lignende			
Bankinnskudd, kontanter og lignende		1 816 115	393 600
Sum bankinnskudd, kontanter og lignende		1 816 115	393 600
Sum omløpsmidler		3 653 838	2 104 141
SUM EIENDELER		3 799 316	2 299 838
BALANSE - EGENKAPITAL OG GJELD			



Egenkapital			
Innskutt egenkapital			
Aksjekapital	7	1 459 500	1 459 500
Overkurs	7	834 909	834 909
Ikke registrert kapitalforhøyelse	7	700 000	0
Sum innskutt egenkapital		2 994 409	2 294 409
Opptjent egenkapital			
Udekket tap	7	4 908 919	4 765 846
Sum opptjent egenkapital		-4 908 919	-4 765 846
Sum egenkapital	8	-1 914 510	-2 471 437
Gjeld			
Langsiktig gjeld			
Sum avsetninger for forpliktelser		0	0
Annen langsiktig gjeld			
Gjeld til kredittinstitusjoner	6	2 817 964	3 238 108
Sum annen langsiktig gjeld		2 817 964	3 238 108
Sum langsiktig gjeld		2 817 964	3 238 108
Kortsiktig gjeld			
Leverandørgjeld		2 509 349	370 074
Betalbar skatt	4, 5	95 310	0
Skyldige offentlige avgifter		107 089	282 972
Annen kortsiktig gjeld		184 114	880 120
Sum kortsiktig gjeld		2 895 862	1 533 166
Sum gjeld		5 713 826	4 771 274
SUM EGENKAPITAL OG GJELD		3 799 316	2 299 837



Organisasjonsnr: 915 049 508
VESTLI APOTEK AS

NOTEOPPLYSNINGER - SELSKAP - alle poster oppgitt i hele tall

Note

Regnskapsprinsipper

Årsregnskapet er satt opp i samsvar med regnskapsloven og god regnskapsskikk for små foretak. Salgsinntekter Inntektsføring ved salg av varer skjer på leveringstidspunktet. Tjenester inntektsføres etter hvert som de leveres. Klassifisering og vurdering av balanseposter Anleggsmidler er eiendeler bestemt til varig eie eller bruk. Eiendeler som er knyttet til varekretsløpet er klassifisert som omløpsmidler. Fordringer klassifiseres som omløpsmidler hvis de forfaller til betaling innen ett år etter transaksjonsdagen. Tilsvarende klassifiseres gjeld som kortsiktig hvis gjelden forfaller til betaling innen ett år. Langsiktig gjeld er gjeld som forfaller senere enn ett år etter transaksjonsdagen. Første års avdrag på langsiktige fordringer og langsiktig gjeld klassifiseres likevel ikke som omløpsmiddel og kortsiktig gjeld. Omløpsmidler vurderes til laveste av anskaffelseskost og virkelig verdi. Kortsiktig gjeld balanseføres til nominelt beløp på etableringstidspunktet. Anleggsmidler vurderes til anskaffelseskost. Varige anleggsmidler avskrives etter en fornuftig avskrivningsplan. Anleggsmidlene nedskrives til virkelig verdi ved verdifall som ikke forventes å være forbigående. Langsiktig gjeld med unntak av andre avsetninger balanseføres til nominelt beløp på etableringstidspunktet. Fordringer Kundefordringer og andre fordringer er oppført i balansen til pålydende etter fradrag for avsetning til forventet tap. Avsetning til tap gjøres på grunnlag av individuelle vurderinger av de enkelte fordringene. Varebeholdninger Lager av innkjøpte varer er verdsatt til laveste verdi av anskaffelseskost etter FIFO- prinsippet og virkelig verdi. Det foretas nedskrivning for påregnelig ukurans. Varige driftsmidler Varige driftsmidler balanseføres og avskrives over driftsmidlenes levetid dersom de har antatt levetid over 3 år og har en kostpris som overstiger kr 15 000. Direkte vedlikehold av driftsmidler kostnadsføres løpende under driftskostnader, mens påkostninger eller forbedringer tillegges driftsmidlets kostpris og avskrives i takt med driftsmidlet. Forøvrig er følgende regnskapsprinsipper anvendt: Forsikret pensjonsforpliktelse er ikke balanseført - kostnaden er lik premien. Leieavtaler er ikke balanseført. Skatt Skattekostnaden i resultatregnskapet omfatter både periodens betalbare skatt og endring i utsatt skatt. Utsatt skatt er beregnet med 22% på grunnlag av de midlertidige forskjeller som eksisterer mellom regnskapsmessige og skattemessige verdier, samt skattemessig underskudd til fremføring ved utgangen av regnskapsåret. Skatteøkende og skattereduserende midlertidige forskjeller som reverserer eller kan reversere i samme periode er fastsatt og skattevirkningen er beregnet på nettogrunnlaget. Selskapet har ikke endret regnskapsprinsipp fra 2022 til 2023.

Note

2

Antall årsverk i regnskapsåret

3.00

Note

1



Spesifisering av resultatregnskapet

Lønnskostnader

<u>Lønn</u>	<u>Årets</u>	<u>Fjorårets</u>
	1380340.00	1566751.00
<u>Folketrygdavgift</u>	<u>Årets</u>	<u>Fjorårets</u>
	223632.00	257507.00
<u>Pensjonskostnader</u>	<u>Årets</u>	<u>Fjorårets</u>
	202738.00	0.00
<u>Andre ytelser</u>	<u>Årets</u>	<u>Fjorårets</u>
	-27349.00	269335.00
<u>Sum lønnskostnader</u>	<u>Årets</u>	<u>Fjorårets</u>
	1779361.00	2093593.00

Note

Ekstraordinære inntekter og kostnader

<u>Sum</u>	<u>Beløp</u>
------------	--------------

Note

3

Varige driftsmidler og immaterielle eiendeler

<u>Anskaffelseskost 01.01.</u>	<u>Varige driftsmidler</u>	<u>Immaterielle eiend.</u>
	1022087.00	25000.00
<u>Anskaffelseskost 31.12.</u>	<u>Varige driftsmidler</u>	<u>Immaterielle eiend.</u>
	1022087.00	25000.00
<u>Samlede av-/nedskrivn.</u>	<u>Varige driftsmidler</u>	<u>Immaterielle eiend.</u>
	902074.00	0.00
<u>Balanseført verdi 31.12.</u>	<u>Varige driftsmidler</u>	<u>Immaterielle eiend.</u>
	120013.00	25000.00
<u>Årets av-/nedskrivn.</u>	<u>Varige driftsmidler</u>	<u>Immaterielle eiend.</u>
	50684.00	0.00

Anskaffelseskost - balanseførte lånekostnader, egentilvirkede anleggsmidler

Goodwill spesifisert for hvert enkelt virksomhetskjøp

Avskrivningsplan for goodwill som er lenger enn fem år - begrunnelse

Mer om varige driftsmidler/immaterielle eiendeler
Varige driftsmidler avskrives lineært over 3-5 år.

Konsernregnskap



Morselskapet sitt navn

Forretningskontor for morselskapet

Begrunnelse for at datterselskap er utelatt fra konsolideringen

Konsern, tilknyttet selskap m.v. - fordringer og gjeld

Fordringer

<u>Samlet beløp - tilknyttet selskap</u>	<u>Årets</u>	<u>Fjorårets</u>
--	--------------	------------------

<u>Samlet beløp - foretak i samme konsern</u>	<u>Årets</u>	<u>Fjorårets</u>
---	--------------	------------------

<u>Samlet beløp - foretak i samme konsern</u>	<u>Årets</u>	<u>Fjorårets</u>
---	--------------	------------------

<u>Samlet beløp - felles kontrollert virksomhet</u>	<u>Årets</u>	<u>Fjorårets</u>
---	--------------	------------------

<u>Pantstillelse</u>	<u>Beløp</u>
----------------------	--------------

<u>Beholdning av egne aksjer</u>	<u>Antall</u>	<u>Pålydende</u>	<u>Andel av aksjek.</u>
----------------------------------	---------------	------------------	-------------------------

Note

6

Gjeld

Gjeld som forfaller til betaling mer enn fem år etter regnskapsårets slutt
717244.00

Gjeld sikret ved pant eller lignende sikkerhet i eiendeler
2817964.00

Balanseført verdi av de pantsatte eiendeler
1824687.00

Summen av garantiforpliktelser som ikke er regnskapsført

Garantiforpliktelser som er sikret ved pant
Lånet nedbetales som serielån over 10 år fra 2020. 1 500 000 NOK Pant
driftstilbehør 1 500 000 NOK Factoringavtale 1 500 000 NOK Pant varer

Mer om gjeld

Note



Lån og sikkerhetsstillelse til medlemmer

Er det gitt lån eller sikkerhetsstillelse til ledende personer: Nei

Opplysninger om:

Medlemmer av:

Mer om lån og sikkerhetsstillelse



Årsregnskap for
Vestli Apotek AS

Org.nr 915 049 508


2023

Utarbeidet av


wepe | **Tenk.
Regn.
Skap.**

 BankID Signing
Mustafa Rasoli
2024-04-29

 BankID Signing
Helge Fauskrud
2024-04-23

 BankID Signing
Gulzeb Aziz
2024-04-23

 BankID Signing
Anders Brekke
2024-04-23

 BankID Signing
Mathias Teigen Rasch-Halvorsen
2024-04-23



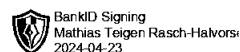
Årsoppgjør for

VESTLI APOTEK AS

915049508

01.01.2023 - 31.12.2023

Innhold	Side
Resultatregnskap	2
Eiendeler	3
Egenkapital og gjeld	4





VESTLI APOTEK AS
915 049 508

Resultatregnskap

	Note	2023	2022
Driftsinntekter			
Salgsinntekt		15 285 956	17 117 010
Annen driftsinntekt		19 969	88 655
Sum driftsinntekter		15 305 925	17 205 665
Driftskostnader			
Varekostnad		-11 123 620	-11 751 036
Lønnskostnad	1, 2	-1 779 362	-2 093 593
Avskrivning på varige driftsmidler og immaterielle eiendeler	3	-50 684	-94 279
Annen driftskostnad		-1 448 097	-5 839 496
Sum driftskostnader		-14 401 763	-19 778 404
Driftsresultat		904 161	-2 572 739
Finansinntekter			
Annen renteinntekt		253	183
Sum finansinntekter		253	183
Finanskostnader			
Annen rentekostnad		-321 047	-215 972
Annen finanskostnad		0	-7 201
Sum finanskostnader		-321 047	-223 173
Netto finans		-320 794	-222 990
Resultat før skattekostnad		583 367	-2 795 729
Skattekostnad	4, 5	-95 310	0
Årsresultat		488 057	-2 795 729
Overføringer			
Udekket tap		488 057	-2 795 729
Sum overføringer		488 057	-2 795 729



VESTLI APOTEK AS
915 049 508

Balanse

	Note	31.12.2023	31.12.2022
EIENDELER			
Anleggsmidler			
Immaterielle eiendeler			
Konsesjoner, patenter, lisenser, varemerker ol.	3	25 000	25 000
Sum immaterielle eiendeler		25 000	25 000
Varige driftsmidler			
Maskiner og anlegg		0	165 685
Driftsløsøre, inventar, verktøy, kontormaskiner, ol.	3, 6	120 013	5 012
Sum varige driftsmidler		120 013	170 697
Finansielle anleggsmidler			
Andre langsiktige fordringer		465	0
Sum finansielle anleggsmidler		465	0
Sum anleggsmidler		145 478	195 697
Omløpsmidler			
Varer			
Varer	6	1 142 049	1 203 388
Sum varer		1 142 049	1 203 388
Fordringer			
Kundefordringer	6	562 625	396 101
Andre kortsiktige fordringer		133 048	111 052
Sum fordringer		695 673	507 153
Bankinnskudd, kontanter og lignende			
Bankinnskudd, kontanter og lignende		1 816 115	393 600
Sum bankinnskudd, kontanter og lignende		1 816 115	393 600
Sum omløpsmidler		3 653 838	2 104 141
SUM EIENDELER		3 799 316	2 299 838



VESTLI APOTEK AS
915 049 508

Balanse

	Note	31.12.2023	31.12.2022
EGENKAPITAL OG GJELD			
Egenkapital			
Innskutt egenkapital			
Aksjekapital	7	1 459 500	1 459 500
Ikke registrert kapitalforhøyelse	7	700 000	0
Overkurs	7	834 909	834 909
Sum innskutt egenkapital		2 994 409	2 294 409
Opptjent egenkapital			
Udekket tap	7	-4 908 919	-4 765 846
Sum opptjent egenkapital		-4 908 919	-4 765 846
Sum egenkapital	8	-1 914 510	-2 471 437
Gjeld			
Annen langsiktig gjeld			
Gjeld til kredittinstitusjoner	6	2 817 964	3 238 108
Sum annen langsiktig gjeld		2 817 964	3 238 108
Kortsiktig gjeld			
Leverandørgjeld		2 509 349	370 074
Betalbar skatt	4, 5	95 310	0
Skyldige offentlige avgifter		107 089	282 972
Annen kortsiktig gjeld		184 114	880 120
Sum kortsiktig gjeld		2 895 862	1 533 166
Sum gjeld		5 713 826	4 771 274
SUM EGENKAPITAL OG GJELD		3 799 316	2 299 837

Oslo, 23.04.2024



Einar Mathias Teigen Rasch-
Halvorsen
styrets leder

Helge Fauskrud
styremedlem

Anders Brekke
styremedlem

Gulzeb Aziz
styremedlem

Said Mustafa Rasoli
styremedlem / daglig leder





VESTLI APOTEK AS
915 049 508

Noter

Regnskapsprinsipper

Årsregnskapet er satt opp i samsvar med regnskapsloven og god regnskapsskikk for små foretak.

Salgsinntekter

Inntektsføring ved salg av varer skjer på leveringstidspunktet. Tjenester inntektsføres etter hvert som de leveres.

Klassifisering og vurdering av balanseposter

Anleggsmidler er eiendeler bestemt til varig eie eller bruk. Eiendeler som er knyttet til varekretsløpet er klassifisert som omløpsmidler. Fordringer klassifiseres som omløpsmidler hvis de forfaller til betaling innen ett år etter transaksjonsdagen. Tilsvarende klassifiseres gjeld som kortsiktig hvis gjelden forfaller til betaling innen ett år. Langsiktig gjeld er gjeld som forfaller senere enn ett år etter transaksjonsdagen. Første års avdrag på langsiktige fordringer og langsiktig gjeld klassifiseres likevel ikke som omløpsmiddel og kortsiktig gjeld.

Omløpsmidler vurderes til laveste av anskaffelseskost og virkelig verdi. Kortsiktig gjeld balanseføres til nominelt beløp på etableringstidspunktet. Anleggsmidler vurderes til anskaffelseskost. Varige anleggsmidler avskrives etter en fornuftig avskrivningsplan. Anleggsmidlene nedskrives til virkelig verdi ved verdifall som ikke forventes å være forbigående. Langsiktig gjeld med unntak av andre avsetninger balanseføres til nominelt beløp på etableringstidspunktet.

Fordringer

Kundefordringer og andre fordringer er oppført i balansen til pålydende etter fradrag for avsetning til forventet tap. Avsetning til tap gjøres på grunnlag av individuelle vurderinger av de enkelte fordringene.

Varebeholdninger

Lager av innkjøpte varer er verdsatt til laveste verdi av anskaffelseskost etter FIFO- prinsippet og virkelig verdi. Det foretas nedskrivning for påregnelig ukurans.

Varige driftsmidler

Varige driftsmidler balanseføres og avskrives over driftsmidlenes levetid dersom de har antatt levetid over 3 år og har en kostpris som overstiger kr 15 000. Direkte vedlikehold av driftsmidler kostnadsføres løpende under driftskostnader, mens påkostninger eller forbedringer tillegges driftsmidlets kostpris og avskrives i takt med driftsmidlet.

Forøvrig er følgende regnskapsprinsipper anvendt:

Forsikret pensjonsforpliktelse er ikke balanseført - kostnaden er lik premien. Leieavtaler er ikke balanseført.

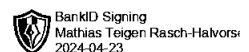

Skatt

Skattekostnaden i resultatregnskapet omfatter både periodens betalbare skatt og endring i utsatt skatt. Utsatt skatt er beregnet med 22% på grunnlag av de midlertidige forskjeller som eksisterer mellom regnskapsmessige og skattemessige verdier, samt skattemessig underskudd til fremføring ved utgangen av regnskapsåret. Skatteøkende og skattereduserende midlertidige forskjeller som reverserer eller kan reversere i samme periode er fastsatt og skattevirkningen er beregnet på nettogrunnlaget.

Selskapet har ikke endret regnskapsprinsipp fra 2022 til 2023.

Lån og sikkerhetsstillelse til ledende personer, eiere med videre

Det er ikke gitt lån eller sikkerhetsstillelse til medlemmer av styrende organer.





VESTLI APOTEK AS
915 049 508

Note 1 - Lønnskostnader

Spesifikasjon av lønnskostnader	2023	2022
Lønn	1 380 340	1 566 751
Arbeidsgiveravgift	223 632	257 507
Pensjonskostnader	202 738	0
Andre relaterte ytelser	-27 349	269 335
Sum	1 779 361	2 093 593

Note 2 - Antall årsverk

Antall årsverk sysselsatt i regnskapsåret: 3

Note 3 - Varige driftsmidler og immaterielle eiendeler

	Varige driftsmidler	Immaterielle eiendeler
Anskaffelseskost 01.01.	1 022 087	25 000
Tilgang i året	0	0
Avgang i året	0	0
Anskaffelseskost 31.12.	1 022 087	25 000
Samlede avskrivninger, nedskrivninger og reverseringer av nedskrivninger	-902 074	0
Balanseført verdi per 31.12.	120 013	25 000
Avskrivninger, nedskrivninger og reverseringer av nedskrivninger i regnskapsåret	50 684	0

Mer om varige driftsmidler/immaterielle eiendeler

Varige driftsmidler avskrives lineært over 3-5 år.

Note 4 - Spesifisering av skatt

Skattekostnad	2023	2022
Betalbar skatt på alminnelig inntekt	95 310	0
Skattekostnad	95 310	0
Skattepliktig inntekt		
Resultat før skatt	583 367	-2 795 729
Permanente forskjeller	4 274 783	0
+/- Endring i midlertidige forskjeller	-4 256 577	4 117 334
- Anvendelse av fremførbart underskudd	-168 345	0
Skattepliktig inntekt	433 228	1 321 605
Betalbar skatt i balansen		
Betalbar skatt på årets resultat	95 310	0
Sum betalbar skatt i balansen	95 310	0



VESTLI APOTEK AS
915 049 508

Note 5 - Midlertidige forskjeller - utsatt skatt/skattefordel

Utsatt skatt/utsatt skattefordel i balansen avsettes på grunnlag av forskjeller mellom regnskapsmessige og skattemessige verdier i henhold til norsk regnskapsstandard for skatt.

Midlertidige skatteøkende og skattereduserende forskjeller som kan utlignes er nettoført.

Midlertidige forskjeller knyttet til:	01.01.2023	31.12.2023	Endring
Anleggsmidler	24 740	13 355	11 385
Omløpsmidler	-4 302 014	-34 052	-4 267 962
Fremførbart underskudd	-168 345	0	-168 345
Netto forskjeller	-4 445 619	-20 697	-4 424 922
Skattereduserende forskjeller som ikke kan utlignes	4 445 619	20 697	4 424 922
Sum midlertidige forskjeller som påvirker betalbar skatt	0	0	0
Utsatt skatt 31.12.2023 basert på 22 %	0	0	0

Note 6 - Gjeld og garantiforpliktelser

	Beløp
Del av gjelden som forfaller til betaling mer enn fem år etter regnskapsårets slutt	717 244
Gjeld som er sikret ved pant eller lignende sikkerhet i eiendeler	2 817 964
Balanseført verdi av pantsatte eiendeler	1 824 687

Eiendeler som er sikret ved pant

Lånet nedbetales som serielån over 10 år fra 2020.

- 1 500 000 NOK Pant driftstilbehør
- 1 500 000 NOK Factoringavtale
- 1 500 000 NOK Pant varer

Note 7 - Egenkapital

	Selskapskapital	Overkurs	Ikke reg. kapital forhøyelse	Udekket tap	Sum
Egenkapital 31.12.2022	1 459 500	834 909	0	-4 765 846	-2 471 437
Årsresultat	0	0	0	488 057	488 057
Andre endringer	0	0	700 000	-631 131	68 869
Egenkapital 31.12.2023	1 459 500	834 909	700 000	-4 908 919	-1 914 510

Mer om egenkapital

Reduksjon av egenkapital på kr 631 131 er opprydding fra tidligere år.



VESTLI APOTEK AS

915 049 508

Note 8 - Fortsatt drift


Vestli Apotek AS har negativ egenkapital ved årsavslutning. Det har blitt gjort en reduksjon av annen egenkapital på kr 631 366, dette skyldes opprydding av tidligere år. Tross dette øker egenkapitalen i positiv retning i løpet av 2023.

De nye eiere av selskapet tilførte kr 700 000 som kapitalforhøyelse i 2023, og har i 2023 klart å snu den negative resultatrenden som selskapet har vist de siste årene. Farmagruppen AS, majoritetsseier i selskapet, stiller garanti for finansiering ved behov. Styret i Vestli Apotek mener derfor at det er forsvarlig å legge forutsetningen om fortsatt drift til grunn.


I praksis følger styret (som er svært tett på driften av selskapet) både resultatsituasjonen og likviditeten tett fra måned til måned.

 BankID Signing
Mustafa Rasoli
2024-04-29

 BankID Signing
Helge Fauskrud
2024-04-23

 BankID Signing
Gulzeb Aziz
2024-04-23

 BankID Signing
Anders Brekke
2024-04-23

 BankID Signing
Mathias Teigen Rasch-Halvorsen
2024-04-23



Til generalforsamlingen i Vestli Apotek AS

RSM Norge AS

Ruseløkkveien 30, 0251 Oslo
Pb 1312 Vika, 0112 Oslo
Org.nr: 982 316 588 MVA

T +47 23 11 42 00

F +47 23 11 42 01

Uavhengig revisors beretning

www.rsmnorge.no

Konklusjon

Vi har revidert årsregnskapet for Vestli Apotek AS som viser et overskudd på NOK 488 057. Årsregnskapet består av balanse per 31. desember 2023, resultatregnskap for regnskapsåret avsluttet per denne datoen og noter til årsregnskapet, herunder et sammendrag av viktige regnskapsprinsipper.

Etter vår mening

- oppfyller årsregnskapet gjeldende lovkrav, og
- gir årsregnskapet et rettviseende bilde av selskapets finansielle stilling per 31. desember 2023, og av dets resultater for regnskapsåret avsluttet per denne datoen i samsvar med regnskapslovens regler og god regnskapsskikk i Norge.

Grunnlag for konklusjonen

Vi har gjennomført revisjonen i samsvar med International Standards on Auditing (ISA-ene). Våre oppgaver og plikter i henhold til disse standardene er beskrevet nedenfor under *Revisors oppgaver og plikter ved revisjonen av årsregnskapet*. Vi er uavhengige av selskapet i samsvar med kravene i relevante lover og forskrifter i Norge og International Code of Ethics for Professional Accountants (inkludert internasjonale uavhengighetsstandarder) utstedt av International Ethics Standards Board for Accountants (IESBA-reglene), og vi har overholdt våre øvrige etiske forpliktelser i samsvar med disse kravene. Innhentet revisjonsbevis er etter vår vurdering tilstrekkelig og hensiktsmessig som grunnlag for vår konklusjon.

Styrets og daglig leders ansvar for årsregnskapet

Styret og daglig leder (ledelsen) er ansvarlige for å utarbeide årsregnskapet og for at det gir et rettviseende bilde i samsvar med regnskapslovens regler og god regnskapsskikk i Norge. Ledelsen er også ansvarlig for slik internkontroll som den finner nødvendig for å kunne utarbeide et regnskap som ikke inneholder vesentlig feilinformasjon, verken som følge av misligheter eller utilsiktede feil.

Ved utarbeidelsen av årsregnskapet må ledelsen ta standpunkt til selskapets evne til fortsatt drift og opplyse om forhold av betydning for fortsatt drift. Forutsetningen om fortsatt drift skal legges til grunn for årsregnskapet så lenge det ikke er sannsynlig at virksomheten vil bli avvirket.

Revisors oppgaver og plikter ved revisjonen av årsregnskapet

Vårt mål er å oppnå betryggende sikkerhet for at årsregnskapet som helhet ikke inneholder vesentlig feilinformasjon, verken som følge av misligheter eller utilsiktede feil, og å avgi en revisjonsberetning som inneholder vår konklusjon. Betryggende sikkerhet er en høy grad av sikkerhet, men ingen garanti for at en revisjon utført i samsvar med ISA-ene, alltid vil avdekke vesentlig feilinformasjon. Feilinformasjon kan oppstå som følge av misligheter eller utilsiktede feil. Feilinformasjon er å anse som vesentlig dersom den enkeltvis eller samlet med rimelighet kan forventes å påvirke de økonomiske beslutningene som brukerne foretar på grunnlag av årsregnskapet.

For videre beskrivelse av revisors oppgaver og plikter vises det til: <https://revisorforeningen.no/revisjonsberetninger>

Oslo, 1. mai 2024
RSM Norge AS

Cecilie Tronstad
Statsautorisert revisor
(elektronisk signert)

THE POWER OF BEING UNDERSTOOD
AUDIT | TAX | CONSULTING

RSM Norge AS is a member of the RSM network and trades as RSM. RSM is the trading name used by the members of the RSM network. Each member of the RSM network is an independent accounting and consulting firm which practices in its own right. The RSM network is not itself a separate legal entity in any jurisdiction.

RSM Norge AS er medlem av is a member of Den norske Revisorforening.

Penneo Dokumentnøkkel: W5EQN-FOWPC-NT1L8-1K4OU-CSB0B-ZFUSE



PENNEO

Signaturene i dette dokumentet er juridisk bindende. Dokument signert med "Penneo™ - sikker digital signatur". De signerende parter sin identitet er registrert, og er listet nedenfor.

"Med min signatur bekrefter jeg alle datoer og innholdet i dette dokument."

Tronstad, Cecilie

Statsautorisert revisor

På vegne av: RSM Norge AS

Serienummer: no_bankid:9578-5999-4-1466689

IP: 188.95.xxx.xxx

2024-05-01 18:51:16 UTC



Penneo Dokumentnøkkel: W5EQN-F0WPC-NT1L8-1K4OU-CSB0B-ZFUSE

Dokumentet er signert digitalt, med **Penneo.com**. Alle digitale signatur-data i dokumentet er sikret og validert av den datamaskin-utregnede hash-verdien av det opprinnelige dokument. Dokumentet er låst og tids-stemplet med et sertifikat fra en betrodd tredjepart. All kryptografisk bevis er integrert i denne PDF, for fremtidig validering (hvis nødvendig).

Hvordan bekrefter at dette dokumentet er originalen?

Dokumentet er beskyttet av ett Adobe CDS sertifikat. Når du åpner dokumentet i

Adobe Reader, skal du kunne se at dokumentet er sertifisert av **Penneo e-signature service <penneo@penneo.com>**. Dette garanterer at innholdet i dokumentet ikke har blitt endret.

Det er lett å kontrollere de kryptografiske beviser som er lokalisert inne i dokumentet, med Penneo validator - <https://penneo.com/validator>