



ÅRSREGNSKAPET FOR REGNSKAPSÅRET 2020 - GENERELL INFORMASJON

Enheten

Organisasjonsnummer:	915 503 357
Organisasjonsform:	Aksjeselskap
Foretaksnavn:	TROLLFJORD AS
Forretningsadresse:	Nordnesveien 3 8450 STOKMARKNES

Regnskapsår

Årsregnskapets periode:	01.01.2020 - 31.12.2020
-------------------------	-------------------------

Konsern

Mørselskap i konsern:	Ja
Konsernregnskap lagt ved:	Ja

Regnskapsregler

Regler for små foretak benyttet:	Nei
Benyttet ved utarbeidelsen av årsregnskapet til selskapet:	Regnskapslovens alminnelige regler
Benyttet ved utarbeidelsen av årsregnskapet til konsernet:	Regnskapslovens alminnelige regler

Årsregnskapet fastsatt av kompetent organ

Bekreftet av representant for selskapet:	Barry E. Larsen
Dato for fastsettelse av årsregnskapet:	26.05.2021

Grunnlag for avgivelse

År 2020: Årsregnskapet er elektronisk innlevert
År 2019: Tall er hentet fra elektronisk innlevert årsregnskap fra 2020

Det er ikke krav til at årsregnskapet m.v. som sendes til Regnskapsregisteret er undertegnet. Kontrollen på at dette er utført ligger hos revisor/enhetens øverste organ. Sikkerheten ivaretas ved at innsender har rolle/rettighet for innsending av årsregnskapet via Altinn, og ved at det bekreftes at årsregnskapet er fastsatt av kompetent organ.

Brønnøysundregistrene, 05.08.2022



Resultatregnskap

Beløp i: NOK	Note	2020	2019
RESULTATREGNSKAP			
Inntekter			
Salgsinntekt		11 755 808	13 928 330
Sum inntekter		11 755 808	13 928 330
Kostnader			
Lønnskostnad		6 909 759	6 366 479
Avskrivning av driftsmidler og immaterielle eiendeler		304 141	244 156
Annen driftskostnad		8 139 469	9 896 067
Sum kostnader		15 353 369	16 506 701
Driftsresultat		-3 597 561	-2 578 372
Finansinntekter og finanskostnader			
Inntekt på investering i datterselskap		2 880 168	2 234 024
Inntekt på investering i tilknyttet selskap		-723 934	-225 794
Renteinntekt fra foretak i samme konsern		6 300 241	7 455 286
Annen renteinntekt		599 122	918 553
Annen finansinntekt			1 598 000
Sum finansinntekter		9 055 597	11 980 068
Annen rentekostnad		6 128 814	7 871 095
Annen finanskostnad		231 960	274 553
Sum finanskostnader		6 360 774	8 145 648
Netto finans		2 694 824	3 834 420
Ordinært resultat før skattekostnad		-902 737	1 256 048
Skattekostnad på ordinært resultat	1	15 124	19 893
Ordinært resultat etter skattekostnad		-917 861	1 236 155
Årsresultat		-917 861	1 236 155
Årsresultat etter minoritetsinteresser		-917 861	1 236 155
Totalresultat		-917 861	1 236 155



Resultatregnskap

Beløp i: NOK	Note	2020	2019
Overføringer og disponeringer			
Avsatt til fond for vurderingsforskjeller		-723 934	-225 794
Avsatt til annen egenkapital			1 461 949
Overført fra annen egenkapital		-193 927	
Sum overføringer og disponeringer		-917 861	1 236 155



Balanse

Beløp i: NOK	Note	2020	2019
BALANSE - EIENDELER			
Anleggsmidler			
Immaterielle eiendeler			
Utsatt skattefordel	1	304 319	319 443
Sum immaterielle eiendeler		304 319	319 443
Varige driftsmidler			
Tomter, bygninger o.a. fast eiendom		5 181 059	960 586
Driftsløsøre, inventar o.a. utstyr		260 984	675 492
Sum varige driftsmidler		5 442 043	1 636 078
Finansielle anleggsmidler			
Investering i datterselskap		88 042 443	88 042 443
Lån til foretak i samme konsern		305 000 000	289 000 000
Investeringer i tilknyttet selskap		19 627 220	20 351 154
Investeringer i aksjer og andeler		1 743 980	1 083 980
Andre langsiktige fordringer		55 793	55 793
Sum finansielle anleggsmidler		414 469 436	398 533 370
Sum anleggsmidler		420 215 798	400 488 891
Omløpsmidler			
Varer			
Fordringer			
Kundefordringer			61 966
Andre kortsiktige fordringer		1 022 568	372 722
Konsernfordringer		20 611 554	4 816 534
Sum fordringer		21 634 122	5 251 222
Bankinnskudd, kontanter og lignende			
Bankinnskudd, kontanter o.l.		52 894	4 242 098
Sum bankinnskudd, kontanter og lignende		52 894	4 242 098
Sum omløpsmidler		21 687 015	9 493 319



Balanse

Beløp i: NOK	Note	2020	2019
SUM EIENDELER		441 902 813	409 982 210
BALANSE - EGENKAPITAL OG GJELD			
Egenkapital			
Innskutt egenkapital			
Aksjekapital		75 000 000	75 000 000
Sum innskutt egenkapital		75 000 000	75 000 000
Opptjent egenkapital			
Fond for vurderingsforskjeller		16 197 220	16 921 154
Annen egenkapital		4 178 894	4 372 821
Sum opptjent egenkapital		20 376 114	21 293 975
Sum egenkapital		95 376 114	96 293 975
Gjeld			
Langsiktig gjeld			
Pensjonsforpliktelser		1 155 465	1 396 932
Utsatt skatt	1		
Sum avsetninger for forpliktelser		1 155 465	1 396 932
Annen langsiktig gjeld			
Gjeld til kredittinstitusjoner		305 000 000	289 000 000
Øvrig langsiktig gjeld		7 125 131	7 328 706
Sum annen langsiktig gjeld		312 125 131	296 328 706
Sum langsiktig gjeld		313 280 596	297 725 638
Kortsiktig gjeld			
Gjeld til kredittinstitusjoner		3 009 733	
Leverandørgjeld		957 138	962 295
Betalbar skatt	1		
Skyldig offentlige avgifter		469 691	509 096
Kortsiktig konserngjeld		27 628 828	12 482 917
Annen kortsiktig gjeld		1 180 713	2 008 289
Sum kortsiktig gjeld		33 246 104	15 962 597



Balanse

Beløp i: NOK	Note	2020	2019
Sum gjeld		346 526 700	313 688 235
SUM EGENKAPITAL OG GJELD		441 902 813	409 982 210



Konsernets resultatregnskap

Beløp i: NOK	Note	2020	2019
RESULTATREGNSKAP			
Inntekter			
Salgsinntekt		173 691 698	196 988 933
Andre driftsinntekter		5 160 693	6 262 207
Sum inntekter		178 852 392	203 251 141
Kostnader			
Varekostnad		39 036 353	69 914 702
Lønnskostnader		40 892 225	38 695 709
Avskrivning på driftsmidler		36 801 944	31 149 702
Annen driftskostnad		50 978 777	47 561 524
Sum kostnader		167 709 298	187 321 637
Driftsresultat		11 143 093	15 929 504
Finansinntekter og finanskostnader			
Inntekt på investering i datterselskap			
Inntekt på inv. i tilknyttede selskaper		-789 245	-292 787
Annen renteinntekt		999 090	1 424 485
Annen finansinntekt		120	1 630 869
Sum finansinntekter		209 965	2 762 568
Annen rentekostnad		6 258 046	7 998 200
Annen finanskostnad		239 547	290 958
Sum finanskostnader		6 497 593	8 289 157
Netto finans		-6 287 628	-5 526 590
Ordinært resultat før skattekostnad		4 855 465	10 402 915
Skattekostnad på ordinært resultat		1 377 077	2 056 816
Ordinært resultat etter skattekostnad		3 478 388	8 346 099
Årsresultat		3 478 388	8 346 099
Minoritetsinteresser		371 738	243 244
Årsresultat etter minoritetsinteresser		3 106 650	8 102 855



Konsernets resultatregnskap

Beløp i: NOK	Note	2020	2019
Totalresultat		3 106 650	8 102 855
Overføringer og disponeringer			
Avsatt til fond for vurderingsforskjeller		-789 245	-292 787
Ordinært utbytte		248 333	
Konsernbidrag		4 533 572	3 271 677
Fondsemissjon		3 588 214	5 099 550
Udekket tap			267 658
Overført fra annen egenkapital		-4 102 486	
Sum overføringer og disponeringer		3 478 388	8 346 099



Konsernets balanse

Beløp i: NOK	Note	2020	2019
BALANSE - EIENDELER			
Anleggsmidler			
Immaterielle eiendeler			
Goodwill		1 150 744	
Sum immaterielle eiendeler		1 150 744	
Varige driftsmidler			
Tomter, bygninger o.a. fast eiendom		138 827 494	126 573 669
Maskiner og anlegg		280 474 491	246 534 745
Transportmidler		13 024 474	13 578 452
Driftsløsøre, inventar o.a. utstyr		54 031 384	47 417 574
Andre driftsmidler		23 652 694	7 494 495
Sum varige driftsmidler		510 010 537	441 598 935
Finansielle anleggsmidler			
Investeringer i tilknyttet selskap		20 449 247	21 238 492
Investeringer i aksjer og andeler		1 759 180	1 099 180
Obligasjoner		2 316 940	1 543 425
Sum finansielle anleggsmidler		24 525 367	23 881 097
Sum anleggsmidler		535 686 648	465 480 032
Omløpsmidler			
Varer			
Sum varer		2 488 113	3 028 257
Fordringer			
Kundefordringer		19 254 435	25 102 085
Fordring på konsernselskap			
Andre fordringer		10 666 304	3 704 359
Sum fordringer		29 920 739	28 806 443
Bankinnskudd, kontanter og lignende			
Bankinnskudd, kontanter o.l.		10 392 753	16 060 893
Sum bankinnskudd, kontanter og lignende		10 392 753	16 060 893



Konsernets balanse

Beløp i: NOK	Note	2020	2019
Sum omløpsmidler		42 801 605	47 895 593
SUM EIENDELER		578 488 252	513 375 625
BALANSE - EGENKAPITAL OG GJELD			
Egenkapital			
Innskutt egenkapital			
Aksjekapital		75 000 000	75 000 000
Sum innskutt egenkapital		75 000 000	75 000 000
Opptjent egenkapital			
Annen egenkapital		91 510 175	88 521 990
Sum opptjent egenkapital		91 510 175	88 521 990
Minoritetsinteresser		978 712	855 308
Sum egenkapital		167 488 887	164 377 298
Gjeld			
Langsiktig gjeld			
Pensjonsforpliktelser		2 208 230	2 778 864
Utsatt skatt		13 521 162	12 415 993
Sum avsetninger for forpliktelser		15 729 392	15 194 857
Annen langsiktig gjeld			
Gjeld til kredittinstitusjoner		332 208 781	289 000 000
Øvrig langsiktig gjeld		7 125 131	7 328 706
Sum annen langsiktig gjeld		339 333 912	296 328 706
Sum langsiktig gjeld		355 063 304	311 523 563
Kortsiktig gjeld			
Gjeld til kredittinstitusjoner		3 009 733	
Leverandørgjeld		34 810 898	20 528 279
Betalbar skatt		271 909	94 668
Skyldig offentlige avgifter		2 801 193	3 945 416
Utbytte		248 334	




Konsernets balanse

Beløp i: NOK	Note	2020	2019
Gjeld til konsernselskap			
Annen kortsiktig gjeld		14 793 995	12 906 400
Sum kortsiktig gjeld		55 936 062	37 474 764
Sum gjeld		410 999 366	348 998 326
SUM EGENKAPITAL OG GJELD		578 488 253	513 375 624



Årsberetning og regnskap 2020



TROLLFJORD



Introduksjon av selskapet

Hadsel kommunale kraftverk ble stiftet 2. desember 1937 med den målsetting at all kraftutbygging og kraftdistribusjon skulle samles i ett kommunalt selskap. Virksomheten ble omdannet til aksjeselskap i 1993, men i all hovedsak drevet med de opprinnelige oppgavene.

Endringene i energiloven ble vedtatt i mars 2016. Trollfjordkonsernet valgte å gjennomføre de selskapsmessige endringene fra 1. januar 2017.

Etter omorganiseringen av tidligere Trollfjord Kraft AS (org.nr 968 002 228) i henhold til energilovens krav, er Trollfjord AS morselskap i ny konsernorganisering. Selskapet ble stiftet 17.04.2015.

Monopolvirksomheten (Nettvirksomheten) er skilt ut i eget selskap, Trollfjord Nett AS, mens kraftomsetning, kraftproduksjon og eierskap til lokalt bredbåndnett i et eget selskap som har overtatt navnet Trollfjord Kraft AS.

Virksomhetens forretningskontor er i Nordnesveien 3 på Stokmarknes i Hadsel kommune.

Styret i Trollfjord AS.

Selskapet ledes av et konsernstyre på 6 medlemmer. Generalforsamlingen velger 6 styremedlemmer m/varamedlemmer. 1 styremedlem med varamedlem velges av og blant konsernets ansatte.

Funksjonstiden for styremedlemmene og deres varamedlemmer er 2 år, dog slik at 2 og 3 styremedlemmer og deres varamedlemmer er på valg hvert år.

Det er vedtatt egen styreinstruks for virksomheten.

Trollfjord AS har i 2020 hatt følgende styre:

Roger Mosand	Styreleder
Sissel Pedersen	Nestleder
Reidar Johnsen	
Barbro Fjellheim Holm	
Åse Jakobsen	(til generalforsamling 26.05.2020)
Kjell Børge Freiberg	(fra generalforsamling 26.05.2020)
Thorstein Johnsen	ansattrepresentant

Selskapets administrerende direktør deltar på styremøtene uten stemmerett.

Trollfjord AS sin konsernledergruppe består pr 31.12.2020 av:

Barry E. Larsen	-	adm. direktør
Bård Larsen	-	økonomisjef
Robin Jakobsen	-	nettsjef
Julie H. Isaksen	-	kvalitetsleder
Arild Fredriksen	-	direktør Trollfjord Bredbånd AS



Arbeidsmiljøutvalg pr 31.12.2020:

Trollfjordkonsernet har felles arbeidsmiljøutvalg for alle selskapene i konsernet

Medlemmer:

Fra de ansatte:

Nils Arne Stikholmen, Trollfjord AS

Andreas B. Nicolaysen, Trollfjord Nett AS, verneombud

Marius Hov Lauritzen, Trollfjord Bredbånd AS

Fra virksomheten:

Barry E. Larsen, Trollfjord AS

Robin Jakobsen, Trollfjord Nett AS

Arild Fredriksen, Trollfjord Bredbånd AS

Nils Arne Stikholmen er sekretær for arbeidsmiljøutvalget.

Representant fra UNIVI bedriftshelsetjeneste tiltrer utvalget ved behov.

Det har vært avholdt 4 møter i 2020.

MEDEIER- OG MEDLEMSKAP

Medeierskap:

Nordkraft Magasin 2 AS (tidl. Hålogaland Kraft Produksjon AS)	8,56 %
Egga Utvikling AS	37,45 %
Haneseth Elservice AS	35,00 %
Ren AS	0,23 %
Nettalliansen AS	2,04 %
Fri Energi AS	14,29 %
Hadsel Asvo AS	2,00 %
Mulighetenes Hus AS	28,00 %
Møysalen Nasjonalparksenter AS	9,29 %

Medlemskap:

Samfunnsbedriftene

Distriktsenergi

Beretning om årets virksomhet 2020.

GENERELT

Trollfjord AS er morselskap i Trollfjordkonsernet. Konsernet driver med produksjon, omsetning, distribusjon av elektrisk kraft og bredbåndsvirksomhet. Konsernet har sitt forretningskontor på Stokmarknes og konsesjonsområdet for nettselskapet er Hadsel kommune.

2020 er fjerde driftsår etter ny konsernorganisering. Erfaringene med ny konsernorganisering viser at det var riktig å gjøre endringene så tidlig som mulig. Det har gitt konsernet mulighet til å fokusere på drift og tilpassing av særlig nettselskapet til stadig flere krav fra NVE. Ut over dette har hovedfokus for alle delene av konsernet har vært preget av optimalisering og gjøre nødvendige justeringer underveis. Konsernet er totalt sett bedre rustet til å møte endringene som kommer i årene framover.



TROLLFJORD

Selskapsstyrene i datterselskapene har funnet sin rolle og funksjon i konsernet og styrer det enkelte selskap når det gjelder drift og investeringer. Konsernstyret har gjennom ny konsernorganisering tatt en mer overordnet og kontrollerende rolle. Mye av samhandlingen og rollefordeling mellom morselskap, datterselskaper og daglig ledelse er regulert i en fullmaktsmatrise.

Ansatte

Konsernet har 62 ansatte pr 31.12.2020. Fordelt på 6 ansatte i Trollfjord AS, 27 ansatte i Trollfjord Nett AS, 2 i Trollfjord Kraft AS og 32 ansatte i Trollfjord Bredbånd.

RESULTAT OG FINANSIELLE FORHOLD

Konsernet Trollfjord AS

Konsernregnskapet for Trollfjord inkluderer også de heleide datterselskapene Trollfjord Nett AS, Trollfjord Kraft AS og Trollfjord Bredbånd AS.

Årsoppgjøret.

Forutsetningen for fortsatt drift er til stede og årsregnskapet er satt opp med denne forutsetning.

Resultat

Morselskapet

Omsetning og resultat

I selskapets fjerde driftsår, endte omsetningen på 11,8 mill. kroner.

Driftsresultatet viser et underskudd på 3,6 mill. kroner. Selskapet har etter finans og skatt et underskudd på 0,9 mill. kroner.

Investeringer.

Konsernets samlede investeringer i egne driftsmidler i regnskapsåret beløper seg til 106,3 mill. kroner. De tyngste investeringene har vært reinvestering av nettanlegg, bredbåndsutbygging i nye områder, samt oppgraderinger og rehabiliteringer i kraftstasjonene. Nærmere spesifisering vises i egen note til regnskapet. Konsernets EBITDA var i 2020 på 48 mill. kroner.

Likviditet og finansiering.

Etter ny konsernorganisering, er det Trollfjord AS som har alle forpliktelser overfor bank. Morselskapet finansierer videre overfor datterselskapene. Det ble høsten 2017 inngått bankavtale som skal sikre finansiering av konsernets investeringer de nærmeste årene. Trollfjord AS og døtre har avgitt negativ pantsettelseserklæring overfor bankforbindelsen. Konsernet hadde høsten 2019 en anbudskonkurranse om banktjenester etter Lov om offentlige anskaffelser. Prosessen medførte et skifte av bankforbindelse fra SpareBank 1 Nord-Norge til DNB med virkning fra 15. januar 2020.

Samlet gjeld til kredittinstitusjon pr. 31.12.2020 utgjør i morselskapet 305 mill. kroner, som utgjør 69 % av totalkapitalen i selskapet. For konsernet som helhet utgjør gjeld til kredittinstitusjon 332 mill. kroner og 57 % av totalkapitalen.

Ansvarlig lån til eier utgjør 7,1 mill. kroner. Lånet nedbetales etter avtalt plan, og rentebelastes til markedsmessige vilkår. I henhold til Låneavtalen, betales det kr. 203.575 i årlige avdrag. Renten for 2020 var 3,16 %.



Finansiell risiko

Markedsrisiko

Konsernets kraftproduksjon gjennom datterselskapet Trollfjord Kraft AS er eksponert for endringer i kraftpriser. Det er ikke inngått avtaler om aktiv forvaltning for å redusere denne type risiko. Tilsvarende reduksjon av risiko knyttet til kraftomsetning til sluttbruker håndteres gjennom innkjøp og produktavtale med Fjordkraft AS. Virksomheten i Trollfjord Bredbånd AS er i stor grad konkurranseutsatt, men det er inngått avtaler med flere eiere av fibernett om eksklusivitet av innholdsleveranse.

Selskapet er eksponert mot endringer i rentenivået. Vinteren 2018 har selskapet vedtatt strategi for rentesikring. Innenfor denne strategien er det etablert sikring for deler av selskapets gjeld.

Kredittrisiko

Konsernets risiko for at motparter ikke har økonomisk evne til å oppfylle sine forpliktelser anses lav. Det er ikke inngått avtaler om motregning eller andre finansielle instrumenter som minimerer kredittrisikoen.

Likviditetsrisiko

Konsernet har felles likviditetshåndtering, og likviditeten anses som tilfredsstillende. Det vesentligste av konsernets tjenester (nettleie, kraftsalg og bredbåndstjenester) faktureres månedlig, og gir jevn og forutsigbar likviditet gjennom året.

Resultat og forslag til overføringer

Selskapets regnskap for 2020 er oppgjort med et underskudd etter skatt på kr. -917 861,- som er foreslått disponert slik:

Avsatt til Annen egenkapital:	kr. -193 927,-
Avsatt Fond for vurderingsforskjeller	kr. -723 934,-

Selskapets frie egenkapital pr. 31.12.20 utgjør kr. 4 178 894,-

Konsernet.

Konsernets samlede omsetning for 2020 endte på nærmere 178,9 mill. kroner.

Driftsresultat endte på 11,1 mill. kroner. Resultat før skatt for konsernet ble på 4,9 mill. kroner og endelig årsresultat etter finans og skatt på 3,5 mill. kroner.

Trollfjord Bredbånd AS har også i 2020 hatt en omsetningsutvikling som har tilfredsstillt de forventninger som ble satt for året. Den totale omsetningen endte på 91 mill. kroner. Omsetningsøkningen er på 15 % fra 2019. Driftsresultatet endte på 8 mill. kroner, og årsresultat etter finans og skatt på 5,8 mill. kroner.

Trollfjord Nett AS

Nettselskapets aktivitet ut over monopolvirksomheten består av eierskap og utleie av administrasjonsbygget, samt salg av nettrelaterte tjenester i og utenfor konsernet. Selskapets fjerde driftsår endte med en omsetning på 66,1 mill. kroner. Driftsresultatet ble på 9,5 mill. kroner og årsresultat etter finans og skatt ble på 4,2 mill. kroner

Trollfjord Kraft AS

Trollfjord Kraft sin virksomhet består av kraftsalg til sluttbruker, eierskap og drift av kraftstasjonene i Trollfjord og Fiskefjord, samt eierskap og utleie av lokalt bredbåndnett. Den samlede omsetningen endte på 29,3 mill. kroner. Driftsresultatet viser et underskudd på 3,7 mill. kroner, mens underskudd etter finans og skatt ble på 3,9 mill. kroner.

**EIERFORHOLD**

Alle aksjer i selskapet eies av Hadsel kommune: 15 000 aksjer á kr 5.000,-. Eiermeldingen ble revidert vinteren og vedtatt av kommunestyret i mars 2019. Dette er et viktig redskap for samhandling mellom eier og selskap. Eiermeldingen gir nødvendig handlingsrom, styringssignaler og forutsigbarhet i forhold til utbyttepolitikken. For selskapet er forutsigbarhet i eierstyring en av de viktigste forutsetningene for god selskapsstyring.

STYRET OG ADMINISTRASJON

Styret har i 2020 avholdt 7 møter og behandlet 87 saker.

HELSE, MILJØ OG SIKKERHET

Konsernet har felles håndtering av HMS, og arbeider kontinuerlig med internkontroll og kvalitetsforbedring. Det er etablert gode systemer for avvikshåndtering. Konsernet har ansatt kvalitetsleder som har styrket dette arbeidet vesentlig. Målsettingen er at vår virksomhet ikke skal forårsake skader på personell, materiell eller ytre miljø.

Vi benytter UNIVI bedriftshelsetjeneste til årlige helseundersøkelse av de ansatte.

Bedriften har anskaffet hjertestartere/ defibrillatorer som er plassert på strategiske steder. De fleste ansatte ved bedriften har gjennomført kurs og sertifisering i bruk av hjertestarter.

Selskapet hadde et sykefravær på 7,2 % i 2020. Av dette utgjør langtidsfravær (mer enn 16 dager) 4 %. Konsernets samlede sykefravær var i 2020 på 4 %, herav langtidsfravær på 1,9 %. Det har ikke vært fraværsskader i 2020.

Selskapet har 6 ansatte, av disse er det 3 kvinner. Totalt har konsernet 62 ansatte, herav 12 kvinner.

Konsernet har ikke hatt noen deltids- eller midlertidige ansatte i 2020.

Det har ikke vært tatt ut foreldrepermisjon i 2020.

Konsernet er i rekrutteringssammenheng bevisst på at kvinneandelen er lav.

Konsernledergruppen består av 4 menn og en kvinne.

Styret består pr. 31.12.2020 av 6 personer; 2 kvinner, 4 menn.

YTRE MILJØ

Etter konsernstyrets oppfatning driver konsernet virksomhet som bare i begrenset grad har potensiale for forurensing av ytre miljø. Konsernet etterstreber å benytte miljøriktige stoffer og håndterer kjemikalier og spesialavfall på en korrekt måte etter gjeldende forskrifter. Ved anleggsarbeid har konsernet en klar målsetting om å ferdes skånsomt i naturen og at vi skal foreta nødvendig oppryddingsarbeid etter oss.

FREMTIDSUTSIKTER

Endringene i energiloven ble vedtatt 17. mars 2016. Lovendringene innebar krav om selskapsmessig og funksjonelt skille fra 1. januar 2021, senere utsatt til 1. januar 2022. Som en følge av endringen tvinges det fram endringer i bransjen. Dette har også vært myndighetenes hensikt med lovendringen.

Trollfjordkonsernet har valgt å gjennomføre de selskapsmessige endringene med virkning fra 1. januar 2017, relativt kort tid etter at lovendringen ble en realitet. Ny forskrift om funksjonelt skille vil gjelde fra 1. jan 2022. Trollfjord Nett har som følge av forskriftsendringen vedtatt å endre navn til Hadsel Energi AS. Selskapet har valgt å avvente navneendringen til vi vet om pågående samtaler om konsolidering gir resultater.



TROLLFJORD

Som en følge av blant annet endringene i energiloven pågår det fusjonssamtaler mellom energikonsernene mange steder i landet. Trollfjordkonsernet har valgt i tråd med eiermeldingen å ha en aktiv rolle i sonderingene som nå pågår.

Trollfjord AS har flere ben å stå på. Den kommersielle delen av konsernet står for nærmere 70 % av omsetningen. Det er kraftomsetning, kraftproduksjon og bredbåndsvirksomhet som står for den kommersielle delen av omsetningen i konsernet. Andelen vil øke i årene som kommer. Omsetningsøkningen vil være sterkest i Trollfjord Bredbånd. Størstedelen av veksten i Trollfjord Bredbånd vil komme utenfor Hadsel kommune. Selskapet har mer enn 10.000 kunder i 15 kommuner. All kommersiell virksomhet i konsernet samlet i Trollfjord Bredbånd.

Trollfjord Nett fikk i 2019 konsesjon for ny Stokmarknes trafo. Bygging startet våren 2020. Stasjonen spenningssettes i månedskiftet august/september 2021. Lokalisering er i Hadselhamn. Trafostasjonen er nødvendig for å øke kapasiteten for å takle framtidig etterspørsel i Stokmarknesområdet som også omfatter industriområdet på Børøya, Langøya og Hadsel innland fra Fiskefjorden til Raftsundet. Trafostasjonen vil ha redundans på trafokapasitet og linjer til store deler av leveringsområdet til Trollfjord Nett. Den er også en forutsetning for det grønne skiftet og industriutviklingen på Børøya.


Konsernet må rigges slik at både den kommersielle delen og monopoldelen får rom til å utvikle sine forretningsområder på en god måte. Alle deler av konsernet har et klart ansvar for å nå de felles mål som settes. Kraftomsetningen vil bli satt under press som en følge av økt konkurranse i markedet. Lojaliteten våre kunder har til Trollfjord er stor, men vil bli utfordret i tiden framover. Krav til nytenking om hvordan vi skal beholde våre kunder og håndtere endret kundekrav og adferd i årene som kommer, må derfor ha sterkt fokus.

Konsernet vil framover ha sterkt fokus på hvilke ønsker og krav kundene våre har. Hvordan endrer disse ønskene og kravene seg, og i hvilken grad er vi i stand til å identifisere markeder i endring og kunder i utvikling.

Vi må også evne å tilpasse oss endringer i rammevilkår som helt sikkert kommer, og identifisere handlinger som gir konsernet utviklingsmuligheter og trygghet framover.


Konsernstyret retter en takk til alle ansatte for godt samarbeid og stor innsats for konsernets beste i 2020.


Stokmarknes, 30.04 2021

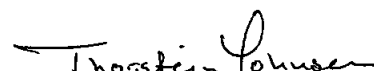

Roger Mosand
Styreleder

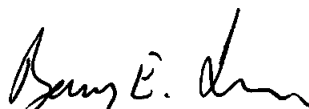

Sissel Pedersen
Nestleder


Barbro Fjellheim Holm
Styremedlem


Kjell Børge Freiberg
Styremedlem


Reidar Johnsen
Styremedlem


Torstein Johnsen
Styremedlem


Barry E. Larsen
Adm. Direktør



Resultatregnskap

Morselskap			Konsern	
2020	2019	Note	2020	2019
11 755 808	13 928 330	13	173 691 698	196 988 933
		13	5 160 693	6 262 207
11 755 808	13 928 330		178 852 392	203 251 141
6 909 759	6 366 479	14,11	39 036 353	69 914 702
304 141	244 156	3	40 892 225	38 695 709
8 139 469	9 896 067	14,15	36 801 944	31 149 702
15 353 369	16 506 701		50 978 777	47 561 524
			167 709 298	187 321 637
-3 597 561	-2 578 372			
2 880 168	2 234 024	4		
-723 934	-225 794	4	-789 245	-292 787
6 300 241	7 455 286			
599 122	918 553		999 090	1 424 485
0	1 598 000			
6 128 814	7 871 095		120	1 630 869
231 960	274 553		6 258 046	7 998 200
2 694 824	3 834 420		239 547	290 958
			-6 287 628	-5 526 590
-902 737	1 256 048			
15 124	19 893	12	4 855 465	10 402 915
-917 861	1 236 155		1 377 077	2 056 816
			3 478 388	8 346 099
-917 861	1 236 155	2	3 478 388	8 346 099
-917 861	1 236 155	2	371 738	243 244
			3 106 650	8 102 855
-723 934	-225 794			
	1 461 949			
193 927	0			
-917 861	1 236 155			



Balanse

Morselskap		Note	Egenkapital og Gjeld		Konsern	
2020	2019		2020	2019		
75 000 000	75 000 000	2,10	Innskutt egenkapital	75 000 000	75 000 000	
75 000 000	75 000 000		Aksjekapital	75 000 000	75 000 000	
			Sum innskutt egenkapital	75 000 000	75 000 000	
16 197 220	16 921 154	2	Opptjent egenkapital			
4 178 894	4 372 821	2	Fond for vurderingsforskjeller	91 510 175	88 521 990	
20 376 114	21 293 975		Annen egenkapital	91 510 175	88 521 990	
			Sum opptjent egenkapital	91 510 175	88 521 990	
95 376 114	96 293 975	2	Minoritetsinteresser	978 712	855 308	
			Sum egenkapital	167 488 887	164 377 298	
			Gjeld			
1 155 465	1 396 932	11	Avsetning for forpliktelser	2 208 230	2 778 864	
		12	Pensjonsforpliktelser	13 521 162	12 415 993	
1 155 465	1 396 932		Utsatt skatt	15 729 392	15 194 857	
			Sum avsetning for forpliktelser	15 729 392	15 194 857	
305 000 000	289 000 000	5	Annen langsiktig gjeld	332 208 781	289 000 000	
7 125 131	7 328 706	5	Gjeld til kredittinstitusjoner	7 125 131	7 328 706	
312 125 131	296 328 706		Øvrig langsiktig gjeld	339 333 912	296 328 706	
			Sum annen langsiktig gjeld	339 333 912	296 328 706	
3 009 733			Kortsiktig gjeld			
957 138	962 295		Gjeld til kredittinstitusjoner	3 009 733		
			Leverandørgjeld	34 810 898	20 528 279	
469 691	509 096	9	Betalbar skatt	271 909	94 668	
			Skyldig offentlige avgifter	2 801 193	3 945 416	
27 628 828	12 482 917	7	Utbytte	248 334		
1 180 713	2 008 289		Gjeld til foretak i samme konsern	14 793 995	12 906 400	
33 246 104	15 962 597		Annen kortsiktig gjeld	55 936 062	37 474 764	
346 526 700	313 688 235		Sum kortsiktig gjeld	55 936 062	37 474 764	
441 902 813	409 982 210	16	Sum gjeld	410 999 366	348 998 326	
			Sum gjeld og egenkapital	578 488 253	513 375 624	

Roger Mosand
Styreleder

Kjell Børge Frelberg
Styremedlem

Stokmarknes 30. april 2021

Sissel Pedersen
Nestleder

Reidar Johnsen
Styremedlem

Barry E. Larsen
Adm. Direktør

Barbro Fjellheim Holm
Styremedlem

Torstein Johnsen
Styremedlem



Kontantstrømanalyse

Morselskap			Konsern	
2020	2019		2020	2019
		<u>Kontantstrømmer fra operasjonelle aktiviteter</u>		
-902 737	1 256 048	Resultat før skattekostnad	4 855 465	10 402 915
723 934	225 794	Årets betalte skatter	94 668	183 728
-2 880 168	-2 234 024	Årets resultatandel vedr. tilknyttet selskap	789 245	292 787
304 141	244 156	Utbytte/konsernbidrag fra datterselskap avsatt i år		
-241 467	-105 324	Ordinære avskrivninger	36 801 944	31 149 702
61 966	848 283	Endring pensjonsforpliktelse	-570 634	-1 220 152
-16 444 866	129 200	Endringer i varelager	540 144	541 283
-5 157	-234 036	Endring i kundefordringer	5 847 650	3 972 222
14 201 140	2 274 246	Endring i andre utestående fordringer	-7 735 460	
		Endring i leverandørgjeld	14 282 619	12 385 529
		Endring i andre tidsavgrensingsposter	1 269 768	3 310 259
-5 183 214	2 404 343	Netto kontantstrøm fra operasjonelle aktiviteter	56 175 409	35 164 649
		<u>Kontantstrømmer fra investeringsaktiviteter</u>		
110 367		Innbetaling ved salg av varige driftsmidler	2 518 000	
-4 220 473	-471 250	Utbetalinger ved kjøp av varige driftsmidler	-107 496 000	-88 322 709
63 934		Endring investering i tilknyttet selskap	129 245	
0	0	Utbetalinger ved kjøp av aksjer og andeler		15 200
-4 046 172	-471 250	Netto kontantstrøm fra investeringsaktiviteter	-104 848 755	-88 337 909
		<u>Kontantstrømmer fra finansieringsaktiviteter</u>		
15 796 425	59 796 425	Netto endring langsiktig gjeld	39 995 473	59 796 425
-16 000 000	-60 000 000	Innbetalinger ved netto opptak av kortsiktig gjeld	3 009 733	
3 009 733	1 751 012	Netto endring kassakreditt		
		Kapitalnedsettelse		
5 040 182	1 547 437	Netto kontantstrøm fra finansieringsaktiviteter	43 005 206	59 796 425
-4 189 204	3 480 530	Netto endring i kontanter	-5 668 140	6 623 165
4 242 098	761 568	Beholdning av kontanter ved periodens begynnelse	16 060 893	9 437 728
52 894	4 242 098	Beholdning av kontanter ved periodens slutt	10 392 753	16 060 893



Noter

Note nr. 1 – Regnskapsprinsipper

GENERELT

Årsregnskapet er utarbeidet i overensstemmelse med regnskapsloven og god regnskapsskikk. Regnskapet bygger på historisk kost prinsippet. Kostnader sammenstilles med og kostnadsføres samtidig med de inntekter kostnadene kan sammenstilles med. Regnskapet er satt opp etter forutsetning om fortsatt drift.

Konsolideringsprinsipper

Konsernregnskapet omfatter morselskapet Trollfjord AS og datterselskapene Trollfjord Bredbånd AS, Trollfjord Nett AS og Trollfjord Kraft AS. Morselskapet eier 100% av datterselskapene. Det er ingen stemmebegrensning i datterselskapene. Trollfjord Bredbånd AS var i 2013 vært med på å stifte Trollfjord IKT Senter AS med en eierandel på 51 %.

Konsernregnskapet utarbeides etter ensartede prinsipper ved at datterselskapet følger de samme regnskapsprinsipper som morselskapet. Interne transaksjoner og interne fordringer og gjeld mellom selskapene elimineres til bokførte verdier. Morselskapets andel av aksjekapital i datterselskap er eliminert. I de tilfeller hvor bokført verdi av aksjene avviker fra aksjekapitalen i datterselskap, er avviket bokført mot annen egenkapital.

Tilknyttede selskap

Med tilknyttede selskaper menes selskaper der konsernet har en eierandel mellom 20-50%, hvor investeringen er langvarig og av strategisk karakter. Investeringer i tilknyttede selskap og felleskontrollert virksomhet regnskapsføres etter egenkapitalmetoden. På oppkjøpstidspunktet balanseføres investeringen til anskaffelseskost. Konsernets andel av resultat etter skatt, samt avskrivning /nedskrivning på eventuelle merverdier, resultatføres og tillegges balanseført verdi av investeringen sammen med andel av ikke-resultatførte egenkapitalendringer, herunder utbytte. I resultatregnskapet er resultatandelene vist under finansposter, mens eiendelene i balansen er vist under finansielle anleggsmidler.

Driftsinntekter og kostnader

Inntektsføring skjer etter opptjeningsprinsippet som normalt vil være leveringstidspunktet for varer og tjenester. Kostnader medtas etter sammenstillingsprinsippet, d.v.s. at kostnader medtas i samme periode som tilhørende inntekter inntektsføres.

KLASSIFISERING

Eiendeler knyttet til varekretsløpet klassifiseres som omløpsmidler. Samme regel gjelder for kortsiktig gjeld. Fordringer og gjeld som ikke knytter seg til varekretsløpet klassifiseres som omløpsmidler/ kortsiktig gjeld dersom de forfaller innen ett år. Øvrige eiendeler klassifiseres som anleggsmidler og øvrig gjeld klassifiseres som langsiktig.

VURDERINGSREGLER

Kundefordringer er vurdert til pålydende, nedskrevet med forventet tap på fordringer.

Varelager er vurdert til anskaffelseskost for innkjøpte varer. Varelager er nedskrevet til forventet salgsverdi, såfremt denne er lavere enn anskaffelseskost. Varelager består av varer på eget lager.



Noter

Øvrige omløpsmidler vurderes til det laveste av anskaffelseskost og virkelig verdi.

Varige driftsmidler aktiveres og avskrives dersom de har levetid over 3 år og har en kostpris som overstiger kr 15.000,-. Varige driftsmidler vurderes til historisk kost med fradrag for bedriftsøkonomiske avskrivninger. Avskrivninger baseres på en vurdering av driftsmidlenes økonomiske og tekniske levetid. Selskapet benytter lineære avskrivninger for avskrivning av varige driftsmidler. Avskrivningssatsene er gjengitt i note.

Aksjer.

Aksjer som er oppført i regnskapet er ført til kostpris. I de tilfeller der den virkelige verdien er lavere enn kostprisen og dette ikke er forbigående, er det foretatt nedskrivning.

Pensjonskostnader og pensjonsforpliktelser. Selskapet har hatt en kollektiv ytelsesbasert pensjonsordning for alle sine ansatte. Fra 1.1.2018 ble alle ansatte født etter 1.1.1963 overført til ny hybridordning. Pensjonsforpliktelsen for den kollektive ordningen er finansiert gjennom et forsikringsselskap. Basert på forsikringstekniske prinsipper beregnes nåverdien av antatt fremtidige pensjonsytelser. Den beregnede påløpte forpliktelsen sammenholdes med verdien på innbetalte og oppsparte pensjonsmidler. Periodens netto pensjonskostnad inngår i posten lønnskostnader i resultatregnskapet.

Skatt. Skattekostnaden er knyttet til det regnskapsmessige resultat og består av betalbar skatt og endring i netto utsatt skatt. Utsatt skatt i resultatregnskapet er skatt beregnet på endringer i midlertidige forskjeller mellom skattemessige og regnskapsmessige verdier. I stedet for å vise årets skattemessige disposisjoner brutto i regnskapet, bokføres skatteeffekten som en del av årets skattekostnad. Utsatt skatt avsettes som langsiktig gjeld i balansen. I den grad utsatt skattefordel overstiger utsatt skatt, medtas utsatt skattefordel i balansen i hht. God regnskapsskikk.

Kontantstrømanalysen er utarbeidet etter den indirekte metoden.



Noter

Note nr. 2 – Egenkapital

Egenkapital morselskap:

	Aksjekapital	Fond for vurderingsforskjeller	Annen egenkapital / udekket tap	Sum
Egenkapital 01.01.2020	75 000 000	16 921 154	4 372 821	96 293 975
Årets resultat		-723 934	-193 927	-917 861
Korr. EK-andel etter fusjon Niingen / HLK Produksjon		0		0
Egenkapital 31.12.2020	75 000 000	16 197 220	4 178 894	95 376 114

Egenkapital konsern:

	Aksjekapital	Annen EK	Minoritetsinteresser	SUM
Egenkapital 01.01.2020	75 000 000	88 521 990	855 308	164 377 298
Årets resultat konsern		3 106 650	371 738	3 478 388
Ordinært utbytte			-248 333	-248 333
Fusjonspostering Trollfjord Bredbånd AS/Nye Totalnett AS		-118 466		0
Egenkapital 31.12.2020	75 000 000	91 510 174	978 713	167 488 887

Note nr. 3 – Varige driftsmidler (1000 kr.)

Morselskap

	Transportmidler	Inventar EDB	Tonter	Sum
Ansk.kost pr. 1.1.	154	784	961	1 898
+ Tilgang i året			4 220	4 220
- Avgang i året	110			110
- Samlede av- og nedskr.	44	523		566
= Bokført verdi 31.12.	0	261	5 181	5 442
Årets ordinære avskrivninger	8	296		304
Avskrivningssatser	20 %	20%	0%	

Konsern

	Goodwill	Transp.m. og utstyr	Inventar EDB	Kraftanlegg	Fordelingsnett	Bygg og tomt	Bredbåndnett	Anlegg under arbeid	Sum
Ansk.kost pr. 1.1.	0	31 525	156 681	118 012	341 326	86 656	72 522	7 494	814 216
+ Tilgang i året	1 381	1 811	27 678	13 165	34 673	5 470	7 161	16 158	107 496
- Avgang i året		1 418	1 100	-	0	0	-	0	2 518
- Samlede av- og nedskr.	230	18 893	96 037	57 680	163 178	26 796	45 219	-	408 034
= Bokført verdi 31.12.	1 151	13 024	87 223	73 497	212 820	65 331	34 463	23 653	511 161
Årets ordinære avskrivninger	230	2 372	14 285	3 038	10 745	3 343	2 788	-	36 802
Avskrivningssatser	25 %	13%	20%	2-4%	2-10%	2-10%	5-10%		

Det ble for datterselskapet Trollfjord Nett AS gjort en omvurdering av driftsmiddelklasser i 2020, og endring av sammenligningstall for 2019. Endring av sammenligningstall for driftsmidlene er også gjennomført i konsernregnskapet



Noter

Note nr. 4 – Datterselskap, tilknyttet selskap mv.

Datterselskap:

Firma	Forretningssted	Antall aksjer	Eierandel	Resultat 2020	Egenkapital 31.12.20	Kostpris	Bokført verdi 31.12.
Trollfjord Bredbånd AS	Stokmarknes	1.000	100 %	5 833 448	14 468 907	2 000 000	9 534 872
Trollfjord Nett AS	Stokmarknes	30.000	100 %	4 221 093	100 673 018	45 180 300	54 533 111
Trollfjord Kraft AS	Stokmarknes	30.000	100 %	-3 908 559	43 797 729	14 775 000	23 974 461
Totalt Trollfjord AS						61 955 300	88 042 444

Morselskap og konsern:

Tilknyttede selskap:

Tilknyttede selskap er vurdert til egenkapitalmetoden

Selskaps Navn	Haneseth	Nordkraft	Sum		
	Elservice AS	Magasin 2 AS	Trollfjord	Nordfiber	Sum Konsern
	*)	**)	AS	AS	
Forretningssted	Stokmarknes	Harstad		Tromsø	
Eier- /stemmeandel	35 %	8,56 %		33,33 %	
<u>Merverdianalyse:</u>					
Balanseført EK på kjøps- /stiftelsestidspunkt	374 285	3 080 000	3 454 285	600 000	4 054 285
Immaterielle verdier	0	0	0	0	0
Anskaffelseskost	374 285	3 080 000	3 454 285	600 000	4 054 285
					0
<u>Beregning av årets resultatandel:</u>					0
Andel årets resultat	385 000	-838 623	-453 623	-81 597	-535 220
Utbytte	0	0	0	0	0
Justering av tidligere års resultat	53 000	0	53 000	16 286	69 286
Årets resultatandel	438 000	-838 623	-400 623	-65 311	-465 934
					0
<u>Beregning av bokført verdi:</u>					0
Inngående balanse 01.01.20	1 907 094	18 444 061	20 351 155	887 358	21 238 513
Andre endringer		-323 311	-323 311		-323 311
Årets avganger / anskaffelser	0	0	0	0	0
Årets resultatandel	438 000	-838 623	-400 623	-65 311	-465 934
Bokført verdi 31.12.20	2 345 094	17 282 127	19 627 221	822 047	20 449 268

*) På tidspunkt for regnskapsavleggelse for Trollfjord AS var ikke årsregnskap 2020 avlagt for Haneseth Elservice AS. På grunnlag av foreløpig regnskap er selskapene innarbeidet med et forventet årsresultat. Eventuell korrigering vil gjøres i Trollfjord AS's regnskap for 2021.

**) Niingen Kraftlag hvor Trollfjord AS hadde en eierandel på 20,38% er i 2019 fusjonert med Nordkraft Magasin 2 AS (tidligere Hålogand Kraft Produksjon AS), slik at ny eierandel i overtagende selskap utgjør 8,56%.



Noter

Andre Aksjer

Firma	Antall aksjer	Kostpris	Bokført verdi 31.12.2020
Nettalliansen AS	1	22.000	22.000
Hadsel ASVO	1	10.000	10.000
REN AS	1	1.000	1.000
Møysalen Nasjonalparksenter AS	500	100	50.000
Egga Utvikling AS	1 551		1.000.980
Fri Energi AS	100		100 000
Mulighetenes Hus AS	280		560 000
Totalt Trollfjord AS			1 743 980
Totalt konsernet Trollfjord AS			1 759 180

Note nr. 5 – Gjeld

Trollfjord AS har alle forpliktelser overfor bank. Morselskapet finansierer overfor datterselskapene. Trollfjord AS og døtre har avgitt negativ pantsettelseserklæring overfor bankforbindelsen.

Langsiktig gjeld:

	Morselskap		Konsern	
	31.12.2020	31.12.2019	31.12.2020	31.12.2019
Nedbetalingslån	305 000 000	289 000 000	305 000 000	289 000 000
Annen langsiktig gjeld			27 208 781	
Sum	305 000 000	289 000 000	332 208 781	289 000 000

Bokført verdi av eiendeler som inngår i negativ pantsettelseserklæring:

	Morselskap		Konsern	
	31.12.2020	31.12.2019	31.12.2020	31.12.2019
Bygninger og tomter og annen fast eiendom	5 181 059	960 586	138 827 494	292 842 349
Maskiner og anlegg			280 474 491	87 760 560
Driftsløsøre	260 984	557 425	54 031 384	50 033 310
Transportmidler	0	118 067	13 024 474	10 962 716
Andre driftsmidler			23 652 694	
Kundefordringer			19 254 435	25 102 085
Sum	5 442 043	1 636 078	529 264 972	466 701 020

Langsiktig gjeld som forfaller til betaling senere enn 5 år:

	Morselskap		Konsern	
	31.12.2020	31.12.2019	31.12.2020	31.12.2019
Pantegjeld	305 000 000	289 000 000	332 208 781	289 000 000
Ansvarlig lån fra eier	6 107 256	6 310 831	6 107 256	6 310 831
Sum	311 107 256	295 310 831	338 316 037	295 310 831

Ansvarlig lån til eier nedbetales etter avtalt plan, og rentebelastes til markedsmessige vilkår. I henhold til Låneavtalen, betales det kr. 203.575 i årlige avdrag. Renten for 2020 var 3,16 %.

Selskapets driftskreditt inngår i konsernkonto-ordning med en limit på kr 110 mill,- pr 31.12.2020, utover etablert pantelån på 275 mill. Av opptrukket kreditt er 30 mill klassifisert som langsiktig gjeld. Trollfjord AS har også stillet sikkerhet for gjeld og garantiansvar i øvrige selskaper i konsernet, på lik linje med datterselskapene. Tabellen over viser en oversikt over konsernets samlede gjeld og garantiansvar, samt eiendeler stillet som sikkerhet.



Noter

Note nr. 6 - Varebeholdning

Konsernets varebeholdning består i sin helhet av ferdigvarer. Varelageret er vurdert til anskaffelseskost med fradrag for ukurante varer.

Note nr. 7 – Transaksjoner med nærstående og mellomværende med konsernselskap

Langsiktige fordringer:

	31.12.2020	31.12.2019
Trollfjord Nett AS	196 000 000	186 000 000
Trollfjord Kraft AS	68 000 000	64 000 000
Trollfjord Bredbånd AS	41 000 000	39 000 000
Sum	305 000 000	289 000 000

Kortsiktige fordringer:

	31.12.2020	31.12.2019
Trollfjord Nett AS – kundefordring	2 338 195	
Trollfjord Kraft AS – kundefordring	1 384 200	
Trollfjord Bredbånd - kundefordring	1 975 806	
Trollfjord Bredbånd AS - konsernbidrag	2 880 168	
Trollfjord Bredbånd AS	12 033 185	4 816 534
Sum	20 611 554	4 816 534

Kortsiktig gjeld:

	31.12.2020	31.12.2019
Trollfjord IKT Senter AS - leverandørgjeld	202 891	279 880
Trollfjord Nett AS - leverandørgjeld	63 789	
Trollfjord Bredbånd AS	0	3 637
Trollfjord Nett AS	18 172 630	6 142 193
Trollfjord Kraft AS	9 189 518	6 057 207
Sum	27 628 828	12 482 917

Note nr. 8 - Vurdering av kundefordringer og andre fordringer

Vurdering av kundefordringer:

	Morselskap		Konsern	
	2020	2019	2020	2019
Vurdert til pålydende	0	61 966	19 674 435	25 512 085
- Avsatt til dekning av usikre fordringer	0		420 000	410 000
Bokført verdi pr. 31.12.	0	61 966	19 254 435	25 102 085

Andre fordringer er vurdert til pålydende. Alle fordringer forfaller til betaling innen ett år.



Noter

Note nr. 9 – Skyldig skattetrekk og morselskapsgaranti

Skyldig skattetrekk pr. 31.12.2020 er kr 391 893,-. Fra selskapet er det stillet løpende garanti med kr 600 000,- til dekning av skyldig skattetrekk. For konsernet utgjør den samlede skattetrekksgarantien kr. 3 000 000,-. Skyldig skattetrekk for konsernet pr. 31.12.2020 er kr. 2 115 388,-.

Note nr. 10 - Aksjonærer

Morselskapet er et aksjeselskap.

Følgende er aksjonærer:

	Eierandel	Antall	Pålydene	Aksjekapital
Hadsel Kommune	100 %	15.000	5.000	75.000.000
Sum	100 %			75.000.000

Note nr. 11 – Pensjoner

Selskapet er pliktig til å ha tjenstepensjonsordning i hht lov om obligatorisk tjenstepensjon. Selskapet har hatt en kollektiv ytelsesbasert pensjonsordning for alle sine ansatte. Fra 1.1.2018 ble alle ansatte født etter 1.1.1963 overført til en hybridordning.

Pensjonsforpliktelsen for den ytelsesbaserte ordningen er finansiert gjennom KLP. Basert på forsikringstekniske prinsipper beregnes nåverdien av antatt fremtidige pensjonsytelser. Den beregnede påløpte forpliktelsen sammenholdes med verdien på innbetalte og oppsparte pensjonsmidler. Periodens netto pensjonskostnad inngår i posten lønnskostnader i resultatregnskapet. Norsk Regnskapsstandard for pensjonskostnader (NRS6) er implementert.

PENSJONSKOSTNADER:

	Morselskap		Konsern	
	2020	2019	2020	2019
Nåverdi av årets pensjonsopptjening	466 660	463 744	1 258 038	1 263 399
+ Rentekostnad av pensjonsforpliktelsen	298 676	343 485	2 175 704	2 589 997
Pensjonskostnad (brutto)	765 336	807 229	3 433 742	3 853 396
- Forventet avkastning på pensjonsmidlene	460 727	470 892	3 221 516	3 400 245
+ Administrasjonskostnad og rentegaranti	48 711	46 615	276 059	262 388
Pensjonskostnad (netto)	353 320	382 952	488 285	715 539
+ Resultatført actuarielt tap	0	-24 462	274 156	1 216 420
+ Resultatført planendring				
+ Arbeidsgiveravgift og adm.kostnad	14 112	19 531	11 313	36 493
Resultatført pensjonskostnad etter arbeidsgiveravgift	367 432	377 841	773 754	1 968 452
- Innbetalt premie	608 899	483 165	2 117 903	3 188 604
Endring balanse etter arbeidsgiveravgift	-241 467	-105 324	-1 344 149	-1 220 152

**PENSJONSFORPLIKTELSE:**

	Morselskap		Konsern	
	31.12.2020	31.12.2019	31.12.2020	31.12.2019
Nåverdi av fremtidige pensjonsforpliktelser (brutto)	14 831 486	12 743 687	104 464 436	95 263 359
- Pensjonsmidler	13 430 432	12 081 632	93 119 784	85 826 292
+ Arbeidsgiveravgift	71 454	33 765	578 578	476 691
Pensjonsforpliktelser (netto) inkl. aga	1 472 508	695 820	11 923 230	9 913 758
Ikke resultatført actuarielt gevinst/tap	-357 727	599 305	-10 086 714	-6 923 296
Ikke resultatført actuarielt gevinst/tap aga	-15 385	34 021	-471 422	-346 444
Arbeidsgiveravgift	56 069	67 786	69 621	134 846
Balanseført pensjonsforpliktelser	1 155 465	1 396 932	1 434 715	2 778 864

De aktuariemessige forutsetningene er basert på vanlige benyttede forutsetninger innen forsikring når det gjelder demografiske faktorer og avgang.

Økonomiske forutsetninger (mor og konsern):

	2020	2019
Forventet avkastning på fondsmidler	3,10 %	3,80 %
Diskonteringsrente	1,70 %	2,30 %
Årlig lønnsvekst	2,25 %	2,25 %
Årlig økning i folketrygdens grunnbeløp	2,00 %	2,00 %
Årlig regulering av pensjoner	1,24 %	1,24 %
Amortiseringstid	4	5-7
Korridorstørrelse	10,00 %	10,00 %



Noter

Note nr. 12 - Utsatt skatt/skattefordel og skattekostnad

Utsatt skatt er beregnet på grunnlag av de forskjeller som eksisterer ved utgangen av regnskapsåret mellom regnskapsmessige og skattemessige verdier. Det er beregnet utsatt skatt av følgende poster:

Midlertidige forskjeller fremkommer som følger:

	Trollfjord AS			Konsernet Trollfjord AS		
	01.01.2020	31.12.2020	Endring	01.01.2020	31.12.2020	Endring
Anleggsmidler	-55 083	-227 802	172 719	80 066 894	96 641 478	-16 574 584
Fordringer	0	0	0	-232 883	-394 018	161 135
Øvrige poster					7 550	-7 550
Gevinst og tapskonto	0	0	0	-1 249 030	-999 225	-249 805
Pensjonsmidler/-forpliktelse	-1 396 932	-1 155 465	-241 467	-2 778 864	-1 434 715	-1 344 149
Akk. Fremførbart underskudd	0	0	0	-19 369 790	-32 362 828	12 991 452
Sum	-1 452 015	-1 383 267	-68 748	56 436 327	61 459 828	-5 023 501
Skattesats	22 %	22 %		22 %	22 %	
Sum utsatt skattefordel	-319 443	-304 319	-15 124	12 415 992	13 521 162	-1 105 170

I henhold til foreløpig regnskapsstandard for behandling av skatt er midlertidige negative og positive forskjeller som reverserer eller kan reverseres i samme periode utlignet og nettoført.

Nedenfor er det gitt en spesifikasjon over forskjellene mellom det regnskapsmessige resultat før skattekostnad og årets skattegrunnlag.

	Trollfjord AS	
	2020	2019
Resultat før skattekostnad	-902 737	1 256 048
+/- Permanente forskjeller	971 486	-1 165 628
+/- Midlertidige forskjeller	-68 749	-90 420
Årets skattegrunnlag	0	0

Skattekostnaden består av følgende poster:

	Trollfjord AS		Konsernet Trollfjord AS	
	2020	2019	2020	2019
Betalbar skatt	0	0	271 909	94 668
Endring utsatt skatt/skattefordel	15 124	19 893	1 105 169	1 962 150
Årets skattekostnad	15 124	19 893	1 377 078	2 056 818



Noter

Note nr. 13 – Salgsinntekt (1000 kr.)

Virksomhetsområde:

	Morselskap		Konsern	
	2020	2019	2020	2019
Nettvirksomhet (Monopol)			60 829	61 346
Kraftsalg			20 206	49 418
Produksjon / engrossalg			2 016	8 118
Utleie anlegg og eiendommer			5 683	1 738
Bredbåndstjenester			78 984	76 644
Øvrig virksomhet og tjenester	11 756	13 928	11 135	5 987
Sum	11 756	13 928	178 852	203 251
<i>Geografisk fordeling:</i>				
Vesterålen og omegn	100 %	100 %	100 %	100 %

Note nr. 14 - Antall ansatte, godtgjørelser mv.

Lønnskostnader består av følgende poster:

	Morselskap		Konsern	
	2020	2019	2020	2019
Lønninger	5 4223 24	4 926 549	43 815 778	37 156 414
- aktiverte lønnskostnader			-9 464 286	-7 279 070
Arbeidsgiveravgift	276 197	297 004	2 171 011	2 303 349
Pensjonskostnader	407 920	590 354	1 692 784	4 808 687
Andre personalkostnader	803 318	552 392	2 676 455	1 712 332
Sum lønnskostnader	6 909 759	6 366 479	40 892 225	38 695 709
Antall årsverk	6	6	61	54,5

Godtgjørelser:

Administrerende direktør:

	Lønn	Andre godtgjørelser
Barry Ernst Larsen	1 176 601	88 837

Dersom administrerende direktør slutter etter styrets ønske har han krav på å få utbetalt lønn i 6 måneder ut over oppsigelsestiden som er 6 måneder. Tilsvarende skal skje dersom adm. direktør selv sier opp som følge av endring i selskapets eierforhold.

Styret

Det er i 2020 utbetalt godtgjørelse til styret med kr 416 000,-

Revisor

Revisors årshonorar består av:

	Morselskap	Konsern
Lovpålagt revisjon	65 700	252 350
Skatte- og avgiftsrådgivning	17 500	61 700
Attestasjonsoppgaver		20 900
Andre ikke-revisjonstjenester	36 500	68 835
SUM	119 700	403 785

Beløpene er oppført uten merverdiavgift

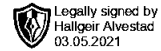


Noter

Note nr. 15 – Andre driftskostnader (1000 kr.)

I posten *Annen driftskostnad* inngår:

(1000 kr)	Morselskap		Konsern	
	2020	2019	2020	2019
Innleie maskiner og utstyr	1 319	1 394	505	1 523
Materiell	70	23	3 555	2 809
Fremmedytelser	1 999	2 970	11 466	11 479
IKT-tjenester	3 209	3 397	10 081	10 352
Reisekostnader	69	245	306	1 004
Eiendomsskatt	26	26	866	852
Tap på fordringer			-194	285
Øvrige driftskostnader	1 447	1 841	24 394	19 557
Sum	8 139	9 896	50 979	47 562



REVICOM

Til generalforsamlingen i Trollfjord AS

Uavhengig revisors beretning

Uttalelse om revisjonen av årsregnskapet

Konklusjon

Vi har revidert Trollfjord AS sitt årsregnskap som viser et underskudd for selskapsregnskapet på kr 917 861 og et overskudd for konsernregnskapet på kr 3 478 388 og etter vår mening:

Årsregnskapet består av:

- selskapsregnskapet, som består av balanse per 31. desember 2020, resultatregnskap og kontantstrømoppstilling for regnskapsåret avsluttet per denne datoen og noter, herunder et sammendrag av viktige regnskapsprinsipper, og
- konsernregnskapet som består av balanse per 31. desember 2020, resultatregnskap og kontantstrømoppstilling for regnskapsåret avsluttet per denne datoen og noter, herunder et sammendrag av viktige regnskapsprinsipper.

Etter vår mening:

- er årsregnskapet avgitt i samsvar med lov og forskrifter
- gir det medfølgende selskapsregnskapet et rettviseende bilde av den finansielle stillingen til Trollfjord AS per 31. desember 2020 og av selskapets resultater og kontantstrømmer for regnskapsåret som ble avsluttet per denne datoen i samsvar med regnskapslovens regler og god regnskapsskikk i Norge.
- gir det medfølgende konsernregnskapet et rettviseende bilde av den finansielle stillingen til konsernet Trollfjord AS per 31. desember 2020 og av konsernets resultater og kontantstrømmer for det avsluttede regnskapsåret i samsvar med regnskapslovens regler og god regnskapsskikk i Norge.

Grunnlag for konklusjonen

Vi har gjennomført revisjonen i samsvar med lov, forskrift og god revisjonsskikk i Norge, herunder de internasjonale revisjonsstandardene International Standards on Auditing (ISA-ene). Våre oppgaver og plikter i henhold til disse standardene er beskrevet i Revisors oppgaver og plikter ved revisjon av årsregnskapet. Vi er uavhengige av selskapet slik det kreves i lov og forskrift, og har overholdt våre øvrige etiske forpliktelser i samsvar med disse kravene. Etter vår oppfatning er innhentet revisjonsbevis tilstrekkelig og hensiktsmessig som grunnlag for vår konklusjon.

Øvrig informasjon

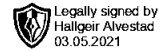
Ledelsen er ansvarlig for øvrig informasjon. Øvrig informasjon består av styrets årsberetning, men inkluderer ikke årsregnskapet og revisjonsberetningen.

Vår uttalelse om revisjonen av årsregnskapet dekker ikke øvrig informasjon, og vi attesterer ikke den øvrige informasjonen.

Revicom AS	Adresse:	Telefon	Fax	E-post	Web:
Org.nr. 931 282 506 MVA	Strandgata 30, Pb. 264	76 11 02 00	76 11 02 25	post@revicom.no	www.revicom.no
Kto.nr. 1503 45 31584	8401 Sortland				

Kontorer: Sortland, Myre og Tromsø

Side 1 av 2



REVICOM

I forbindelse med revisjonen av årsregnskapet er det vår oppgave å lese øvrig informasjon med det formål å vurdere hvorvidt det foreligger vesentlig inkonsistens mellom øvrig informasjon og årsregnskapet, kunnskap vi har opparbeidet oss under revisjonen, eller hvorvidt den tilsynelatende inneholder vesentlig feilinformasjon. Dersom vi hadde konkludert med at den øvrige informasjonen inneholder vesentlig feilinformasjon er vi pålagt å rapportere det. Vi har ingenting å rapportere i så henseende.

Styret og daglig leders ansvar for årsregnskapet

Styret og daglig leder (ledelsen) er ansvarlig for å utarbeide årsregnskapet i samsvar med lov og forskrifter, herunder for at det gir et rettviseende bilde i samsvar med regnskapslovens regler og god regnskapsskikk i Norge. Ledelsen er også ansvarlig for slik intern kontroll som den finner nødvendig for å kunne utarbeide et årsregnskap som ikke inneholder vesentlig feilinformasjon, verken som følge av misligheter eller utilsiktede feil.

Ved utarbeidelsen av årsregnskapet må ledelsen ta standpunkt til selskapets og konsernets evne til fortsatt drift og opplyse om forhold av betydning for fortsatt drift. Forutsetningen om fortsatt drift skal legges til grunn for årsregnskapet så lenge det ikke er sannsynlig at virksomheten vil bli avvirket.

Revisors oppgaver og plikter ved revisjonen av årsregnskapet

Vårt mål er å oppnå betryggende sikkerhet for at årsregnskapet som helhet ikke inneholder vesentlig feilinformasjon, verken som følge av misligheter eller utilsiktede feil, og å avgi en revisjonsberetning som inneholder vår konklusjon. Betryggende sikkerhet er en høy grad av sikkerhet, men ingen garanti for at en revisjon utført i samsvar med lov, forskrift og god revisjonsskikk i Norge, herunder ISA-ene, alltid vil avdekke vesentlig feilinformasjon som eksisterer. Feilinformasjon kan oppstå som følge av misligheter eller utilsiktet feil. Feilinformasjon blir vurdert som vesentlig dersom den enkeltvis eller samlet med rimelighet kan forventes å påvirke økonomiske beslutninger som brukerne foretar basert på årsregnskapet.

For videre beskrivelse av revisors oppgaver og plikter vises det til revisorforeningen.no/revisjonsberetninger.

Uttalelse om øvrige lovmessige krav

Konklusjon om årsberetningen

Basert på vår revisjon av årsregnskapet som beskrevet ovenfor, mener vi at opplysningene i årsberetningen om årsregnskapet, forutsetningen om fortsatt drift og forslaget til dekning av tap er konsistente med årsregnskapet og i samsvar med lov og forskrifter.

Konklusjon om registrering og dokumentasjon

Basert på vår revisjon av årsregnskapet som beskrevet ovenfor, og kontrollhandlinger vi har funnet nødvendig i henhold til internasjonal standard for attestasjonsoppdrag (ISAE) 3000 «Attestasjonsoppdrag som ikke er revisjon eller forenklet revisorkontroll av historisk finansiell informasjon», mener vi at ledelsen har oppfylt sin plikt til å sørge for ordentlig og oversiktlig registrering og dokumentasjon av selskapets regnskapsopplysninger i samsvar med lov, og god bokføringskikk i Norge.

Sortland, 03.05.2020
Revicom AS

Hallgeir Alvestad
statsautorisert revisor
(elektronisk signert)

Side 2 av 2