



ÅRSREGNSKAPET FOR REGNSKAPSÅRET 2021 - GENERELL INFORMASJON

Enheten

Organisasjonsnummer: 919 027 223
Organisasjonsform: Aksjeselskap
Foretaksnavn: MEDEASY GROUP AS
Forretningsadresse: Teglverksveien 42
4632 KRISTIANSAND S

Regnskapsår

Årsregnskapets periode: 01.01.2021 - 31.12.2021

Konsern

Morselskap i konsern: Ja
Konsernregnskap lagt ved: Nei

Regnskapsregler

Regler for små foretak benyttet: Ja
Benyttet ved utarbeidelsen av årsregnskapet til selskapet: Regnskapslovens alminnelige regler

Årsregnskapet fastsatt av kompetent organ

Bekreftet av representant for selskapet: Sigve Holmen
Dato for fastsettelse av årsregnskapet: 19.05.2022

Grunnlag for avgivelse

År 2021: Årsregnskapet er elektronisk innlevert
År 2020: Tall er hentet fra elektronisk innlevert årsregnskap fra 2021

Det er ikke krav til at årsregnskapet m.v. som sendes til Regnskapsregisteret er undertegnet. Kontrollen på at dette er utført ligger hos revisor/enhetens øverste organ. Sikkerheten ivaretas ved at innsender har rolle/rettighet for innsending av årsregnskapet via Altinn, og ved at det bekreftes at årsregnskapet er fastsatt av kompetent organ.

Brønnøysundregistrene, 21.06.2023



Resultatregnskap

Beløp i: NOK	Note	2021	2020
RESULTATREGNSKAP			
Inntekter			
Salgsinntekt	1	14 979 475	11 949 936
Sum inntekter		14 979 475	11 949 936
Kostnader			
Varekostnad	8	3 198 171	2 704 851
Lønnskostnad	2	6 364 025	4 102 396
Avskrivning av driftsmidler og immaterielle eiendeler	4	358 995	400 400
Nedskrivning av varige driftsmidler og immaterielle eiendeler	4		
Annen driftskostnad	2	2 716 035	1 777 880
Sum kostnader		12 637 225	8 985 527
Driftsresultat		2 342 250	2 964 409
Finansinntekter og finanskostnader			
Annen renteinntekt			3 120
Annen finansinntekt		225	
Sum finansinntekter		225	3 120
Annen rentekostnad		20	490
Annen finanskostnad		5 950	1 294
Sum finanskostnader		5 970	1 784
Netto finans		-5 744	1 336
Ordinært resultat før skattekostnad		2 336 505	2 965 745
Skattekostnad på ordinært resultat	7, 9	475 155	651 915
Ordinært resultat etter skattekostnad		1 861 350	2 313 830
Årsresultat		1 861 350	2 313 830
Årsresultat etter minoritetsinteresser		1 861 350	2 313 830
Totalresultat		1 861 350	2 313 830



Resultatregnskap

Beløp i: NOK	Note	2021	2020
Overføringer og disponeringer			
Avsatt til annen egenkapital		1 861 350	2 313 830
Sum overføringer og disponeringer		1 861 350	2 313 830



Balanse

Beløp i: NOK	Note	2021	2020
BALANSE - EIENDELER			
Anleggsmidler			
Immaterielle eiendeler			
Utsatt skattefordel	7		
Egenutviklet nettside	4	642 633	771 033
Sum immaterielle eiendeler		642 633	771 033
Varige driftsmidler			
Tomter, bygninger o.a. fast eiendom	4		
Driftsløsøre, inventar o.a. utstyr	4	254 310	373 038
Sum varige driftsmidler		254 310	373 038
Finansielle anleggsmidler			
Investering i datterselskap	10	310 791	155 952
Investering i annet foretak i samme konsern	10		
Lån til foretak i samme konsern		200 000	
Sum finansielle anleggsmidler		510 791	155 952
Sum anleggsmidler		1 407 734	1 300 023
Omløpsmidler			
Varer			
Fordringer			
Kundefordringer	1	147 835	433 714
Andre kortsiktige fordringer		85 076	4 770
Konsernfordringer		54 882	
Sum fordringer		287 793	438 484
Investeringer			
Aksjer og andeler i foretak i samme konsern	10		
Bankinnskudd, kontanter og lignende			
Bankinnskudd, kontanter o.l.	3	6 219 457	4 844 985
Sum bankinnskudd, kontanter og lignende		6 219 457	4 844 985



Balanse

Beløp i: NOK	Note	2021	2020
Sum omløpsmidler		6 507 250	5 283 469
SUM EIENDELER		7 914 984	6 583 492
BALANSE - EGENKAPITAL OG GJELD			
Egenkapital			
Innskutt egenkapital			
Aksjekapital	5, 6	75 000	30 000
Beholdning av egne aksjer	5		
Overkurs	6	877 258	877 258
Sum innskutt egenkapital		952 258	907 258
Opptjent egenkapital			
Annen egenkapital	6	4 323 567	3 677 217
Sum opptjent egenkapital		4 323 567	3 677 217
Sum egenkapital	6	5 275 825	4 584 475
Gjeld			
Langsiktig gjeld			
Utsatt skatt	7	105 202	160 670
Sum avsetninger for forpliktelser		105 202	160 670
Annen langsiktig gjeld			
Sum langsiktig gjeld		105 202	160 670
Kortsiktig gjeld			
Leverandørgjeld		155 945	363 086
Betalbar skatt	7	530 623	691 630
Skyldig offentlige avgifter		709 067	442 518
Annen kortsiktig gjeld		1 138 322	341 113
Sum kortsiktig gjeld		2 533 957	1 838 347
Sum gjeld		2 639 159	1 999 017
SUM EGENKAPITAL OG GJELD		7 914 984	6 583 492



Balanse

Beløp i: NOK	Note	2021	2020
---------------------	-------------	-------------	-------------



Brønnøysundregistrene

ÅRSREGNSKAP FOR REGNSKAPSÅRET 2021 - GENERELL INFORMASJON

Journalnummer: 2022 413178

Enheten

Organisasjonsnummer: 919 027 223
Organisasjonsform: Aksjeselskap
Foretaksnavn: MEDEASY GROUP AS
Forretningsadresse: Teglværksveien 42
4632 KRISTIANSAND S

Regnskapsår

Årsregnskapets periode: 01.01.2021 - 31.12.2021

Konsern

Morselskap i konsern: Ja
Konsernregnskap lagt ved: Nei

Regnskapsregler

Regler for små foretak benyttet: Ja
Benyttet ved utarbeidelsen av
årsregnskapet til selskapet: Regnskapslovens alminnelige regler

Årsregnskapet fastsatt av kompetent organ

Bekreftet av representant for selskapet: Sigve Holmen
Dato for fastsettelse av årsregnskapet: 19.05.2022

Grunnlag for avgivelse

År 2021: Årsregnskap er elektronisk innlevert.
År 2020: Tall er hentet fra elektronisk innlevert årsregnskap fra 2021.

Det er ikke krav til at årsregnskapet m.v. som sendes til Regnskapsregisteret er undertegnet. Kontrollen på at dette er utført ligger hos revisor/enhetens øverste organ. Sikkerheten ivaretas ved at innsender har rolle/rettighet for innsending av årsregnskapet via Altinn, og ved at det bekreftes at årsregnskapet er fastsatt av kompetent organ.

Brønnøysundregistrene, 14.06.2022



Organisasjonsnr: 919 027 223
MEDEASY GROUP AS

RESULTATREGNSKAP

Beløp i: NOK	Note	2021	2020
RESULTATREGNSKAP			
Inntekter			
Salgsinntekt	1	14 979 475	11 949 936
Sum inntekter		14 979 475	11 949 936
Kostnader			
Varekostnad	8	3 198 171	2 704 851
Lønnskostnad	2	6 364 025	4 102 396
Avskrivning av driftsmidler og immaterielle eiendeler	4	358 995	400 400
Nedskrivning av varige driftsmidler og immaterielle eiendeler	4		
Annen driftskostnad	2	2 716 035	1 777 880
Sum kostnader		12 637 225	8 985 527
Driftsresultat		2 342 250	2 964 409
Finansinntekter og finanskostnader			
Annen renteinntekt			3 120
Annen finansinntekt		225	
Sum finansinntekter		225	3 120
Annen rentekostnad		20	490
Annen finanskostnad		5 950	1 294
Sum finanskostnader		5 970	1 784
Netto finans		-5 744	1 336
Ordinært resultat før skattekostnad		2 336 505	2 965 745
Skattekostnad på ordinært resultat	7, 9	475 155	651 915
Ordinært resultat etter skattekostnad		1 861 350	2 313 830
Årsresultat		1 861 350	2 313 830
Årsresultat etter minoritetsinteresser		1 861 350	2 313 830
Totalresultat		1 861 350	2 313 830
Overføringer og disponeringer			
Avsatt til annen egenkapital		1 861 350	2 313 830



Sum overføringer og
disponeringer

1 861 350

2 313 830



Organisasjonsnr: 919 027 223
MEDEASY GROUP AS

BALANSE

Beløp i: NOK	Note	2021	2020
BALANSE - EIENDELER			
Anleggsmidler			
Immaterielle eiendeler			
Utsatt skattefordel	7		
Egenutviklet nettside	4	642 633	771 033
Sum immaterielle eiendeler		642 633	771 033
Varige driftsmidler			
Tomter, bygninger o.a. fast eiendom	4		
Driftsløsøre, inventar o. a. utstyr	4	254 310	373 038
Sum varige driftsmidler		254 310	373 038
Finansielle anleggsmidler			
Investering i datterselskap	10	310 791	155 952
Investering i annet foretak i samme konsern	10		
Lån til foretak i samme konsern		200 000	
Sum finansielle anleggsmidler		510 791	155 952
Sum anleggsmidler		1 407 734	1 300 023
Omløpsmidler			
Varer			
Fordringer			
Kundefordringer	1	147 835	433 714
Andre kortsiktige fordringer		85 076	4 770
Konsernfordringer		54 882	
Sum fordringer		287 793	438 484
Investeringer			
Aksjer og andeler i foretak i samme konsern	10		
Bankinnskudd, kontanter og lignende			
Bankinnskudd, kontanter o. l.	3	6 219 457	4 844 985
Sum bankinnskudd, kontanter og lignende		6 219 457	4 844 985
Sum omløpsmidler		6 507 250	5 283 469
SUM EIENDELER		7 914 984	6 583 492



BALANSE - EGENKAPITAL OG GJELD

Egenkapital

Innskutt egenkapital

Aksjekapital	5, 6	75 000	30 000
Beholdning av egne aksjer	5		
Overkurs	6	877 258	877 258
Sum innskutt egenkapital		952 258	907 258

Opptjent egenkapital

Annen egenkapital	6	4 323 567	3 677 217
Sum opptjent egenkapital		4 323 567	3 677 217

Sum egenkapital 6 5 275 825 4 584 475

Gjeld

Langsiktig gjeld

Utsatt skatt	7	105 202	160 670
Sum avsetninger for forpliktelser		105 202	160 670
Annen langsiktig gjeld			

Sum langsiktig gjeld 105 202 160 670

Kortsiktig gjeld

Leverandørgjeld		155 945	363 086
Betalbar skatt	7	530 623	691 630
Skyldig offentlige avgifter		709 067	442 518
Annen kortsiktig gjeld		1 138 322	341 113
Sum kortsiktig gjeld		2 533 957	1 838 347

Sum gjeld 2 639 159 1 999 017

SUM EGENKAPITAL OG GJELD 7 914 984 6 583 492



Organisasjonsnr: 919 027 223
MEDEASY GROUP AS

NOTEOPPLYSNINGER - SELSKAP - alle poster oppgitt i hele tall

Note

Antall aksjer og aksjeeiere

Note

Antall årsverk i regnskapsåret

Virksomheten har hatt følgende antall årsverk:
8.00

Omløpsmidler Startdato Sluttdato Endring

Skattemessig fremf.undersk. Startdato Sluttdato Endring

Kortsiktig gjeld Startdato Sluttdato Endring



Vekst Revisjon AS

Partnere:

Statsautorisert revisor Syver Tønnesen
Statsautorisert revisor Per M. Michelsen
Statsautorisert revisor Daniel Rypdal
Medlemmer i Den norske revisorforening

Til generalforsamlingen i Medeasy Group AS

UAVHENGIG REVISORS BERETNING

Konklusjon

Vi har revidert årsregnskapet for Medeasy Group AS som viser et overskudd på kr 1 861 350. Årsregnskapet består av balanse per 31. desember 2021, resultatregnskap for regnskapsåret avsluttet per denne datoen og noter til årsregnskapet, herunder et sammendrag av viktige regnskapsprinsipper.

Etter vår mening

- oppfyller årsregnskapet gjeldende lovkrav, og
- gir årsregnskapet et rettviseende bilde av selskapets finansielle stilling per 31. desember 2021 og av dets resultat for regnskapsåret avsluttet per denne datoen i samsvar med regnskapslovens regler og god regnskapsskikk i Norge.

Grunnlag for konklusjonen

Vi har gjennomført revisjonen i samsvar med de internasjonale revisjonsstandardene International Standards on Auditing (ISA-ene). Våre oppgaver og plikter i henhold til disse standardene er beskrevet i *Revisors oppgaver og plikter ved revisjon av årsregnskapet*. Vi er uavhengige av selskapet slik det kreves i lov og forskrift, og har overholdt våre øvrige etiske forpliktelser i samsvar med disse kravene. Etter vår oppfatning er innhentet revisjonsbevis tilstrekkelig og hensiktsmessig som grunnlag for vår konklusjon.

Ledelsens ansvar for årsregnskapet

Ledelsen er ansvarlig for å utarbeide årsregnskapet og for at det gir et rettviseende bilde i samsvar med regnskapslovens regler og god regnskapsskikk i Norge. Ledelsen er også ansvarlig for slik intern kontroll som den finner nødvendig for å kunne utarbeide et årsregnskap som ikke inneholder vesentlig feilinformasjon, verken som følge av misligheter eller utilsiktede feil.

Ved utarbeidelsen av årsregnskapet må ledelsen ta standpunkt til selskapets evne til fortsatt drift og opplyse om forhold av betydning for fortsatt drift. Forutsetningen om fortsatt drift skal legges til grunn for årsregnskapet så lenge det ikke er sannsynlig at virksomheten vil bli avviklet.

Besøksadresse:
Vekstsenteret
Olaf Helsets vei 6

Postadresse:
Postboks 150 Oppsal
0619 Oslo

Telefon:
23 38 38 38

Internett / E-post:
www.vekst-revisjon.no
revisor@vekst-revisjon.no

Organisasjonsnr:
960 132 734 MVA



Vekst Revisjon AS

Revisors oppgaver og plikter ved revisjonen av årsregnskapet

Vårt mål er å oppnå betryggende sikkerhet for at årsregnskapet som helhet ikke inneholder vesentlig feilinformasjon, verken som følge av misligheter eller utilsiktede feil, og å avgi en revisjonsberetning som inneholder vår konklusjon. Betryggende sikkerhet er en høy grad av sikkerhet, men ingen garanti for at en revisjon utført i samsvar med ISA-ene, alltid vil avdekke vesentlig feilinformasjon som eksisterer. Feilinformasjon kan oppstå som følge av misligheter eller utilsiktede feil. Feilinformasjon blir vurdert som vesentlig dersom den enkeltvis eller samlet med rimelighet kan forventes å påvirke økonomiske beslutninger som brukerne foretar basert på årsregnskapet.

For videre beskrivelse av revisors oppgaver og plikter vises det til <https://revisorforeningen.no/revisjonsberetninger>

Oslo, den 29. april 2022

Vekst Revisjon AS

Daniel Rypdal
Statsautorisert revisor



Årsregnskap 2021 Medeasy Group AS

**Resultatregnskap
Balanse
Noter
Revisjonsberetning**

Org.nr.: 919 027 223



Medeasy Group AS

Resultatregnskap

Driftsinntekter og driftskostnader	Note	2021	2020
Salgsinntekt	1	14 979 475	11 949 936
Sum driftsinntekter		<u>14 979 475</u>	<u>11 949 936</u>
Varekostnad	8	3 198 171	2 704 851
Lønnskostnad	2	6 364 025	4 102 396
Avskrivning av driftsmidler og immaterielle eiendeler	4	358 995	400 400
Annen driftskostnad	2	2 716 035	1 777 880
Sum driftskostnader		<u>12 637 225</u>	<u>8 985 527</u>
Driftsresultat		<u>2 342 250</u>	<u>2 964 409</u>
Finansinntekter og finanskostnader			
Annen renteinntekt		0	3 120
Annen finansinntekt		225	0
Annen rentekostnad		20	490
Annen finanskostnad		5 950	1 294
Resultat av finansposter		<u>-5 744</u>	<u>1 336</u>
Ordinært resultat før skattekostnad		2 336 505	2 965 745
Skattekostnad på ordinært resultat	7, 9	475 155	651 915
Ordinært resultat		<u>1 861 350</u>	<u>2 313 830</u>
Årsresultat		<u>1 861 350</u>	<u>2 313 830</u>
Overføringer			
Avsatt til annen egenkapital		1 861 350	2 313 830
Sum overføringer		<u>1 861 350</u>	<u>2 313 830</u>



Medeasy Group AS


Balanse


Eiendeler	Note	2021	2020
Anleggsmidler			
Immaterielle eiendeler			
Egenutviklet nettside	4	642 633	771 033
Varige driftsmidler			
Driftsløsøre, inventar o.a. utstyr	4	254 310	373 038
Finansielle anleggsmidler			
Investeringer i datterselskap	10	310 791	155 952
Lån til foretak i samme konsern		200 000	0
Sum finansielle anleggsmidler		<u>510 791</u>	<u>155 952</u>
Sum anleggsmidler		<u>1 407 734</u>	<u>1 300 023</u>
Omløpsmidler			
Fordringer			
Kundefordringer	1	147 835	433 714
Andre kortsiktige fordringer		85 076	4 770
Konsernfordringer		54 882	0
Sum fordringer		<u>287 793</u>	<u>438 484</u>
Bankinnskudd, kontanter o.l.	3	6 219 457	4 844 985
Sum omløpsmidler		<u>6 507 250</u>	<u>5 283 469</u>
Sum eiendeler		<u>7 914 984</u>	<u>6 583 492</u>

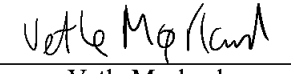
**Medeasy Group AS****Balanse**

Egenkapital og gjeld	Note	2021	2020
Egenkapital			
Innskutt egenkapital			
Aksjekapital	5, 6	75 000	30 000
Overkurs	6	877 258	877 258
Sum innskutt egenkapital		<u>952 258</u>	<u>907 258</u>
Opptjent egenkapital			
Annen egenkapital	6	4 323 567	3 677 217
Sum egenkapital	6	<u>5 275 825</u>	<u>4 584 475</u>
Gjeld			
Avsetning for forpliktelser			
Utsatt skatt	7	105 202	160 670
Kortsiktig gjeld			
Leverandørgjeld		155 945	363 086
Betalbar skatt	7	530 623	691 630
Skyldig offentlige avgifter		709 067	442 518
Annen kortsiktig gjeld		1 138 322	341 113
Sum kortsiktig gjeld		<u>2 533 957</u>	<u>1 838 347</u>
Sum gjeld		<u>2 639 159</u>	<u>1 999 017</u>
Sum egenkapital og gjeld		<u>7 914 984</u>	<u>6 583 492</u>

Kristiansand, 29.04.2022
Styret i Medeasy Group AS


Sigve Holmen
Styrets leder


Nils Christian Tvedt Karlsen
Styremedlem


Vetle Mørland
Styremedlem


Christian Fredrik Stray
Daglig leder



Note 1 Regnskapsprinsipper

Hovedregel for vurdering og klassifisering av eiendeler og gjeld

Eiendeler bestemt til varig eie eller bruk er klassifisert som anleggsmidler. Andre eiendeler er klassifisert som omløpsmidler. Fordringer som skal tilbakebetales innen et år er klassifisert som omløpsmidler. Ved klassifisering av kortsiktig og langsiktig gjeld er tilsvarende kriterier lagt til grunn.

Anleggsmidler vurderes til anskaffelseskost, men nedskrives til virkelig verdi når verdifallet ikke forventes å være forbigående. Anleggsmidler med begrenset økonomisk levetid avskrives planmessig. Langsiktig lån balanseføres til nominelle verdier på etableringstidspunktet og korrigeres ikke til virkelig verdi som følge av renteendringer.

Omløpsmidler vurderes til laveste av anskaffelseskost og virkelig verdi. Kortsiktig gjeld balanseføres til nominelt mottatt beløp på etableringstidspunktet uten hensyn til senere renteendringer.

Driftsinntekter

Inntektsføring ved salg av varer skjer på leveringstidspunktet (transaksjonstidspunktet). Tjenester inntektsføres etter hvert som de leveres.

Varige driftsmidler

Varige driftsmidler balanseføres og avskrives lineært over driftsmidlenes forventede levetid. Direkte vedlikehold av driftsmidler kostnadsføres løpende under driftskostnader. Påkostninger eller forbedringer tillegges kostpris og avskrives i takt med driftsmidlet. Skillet mellom vedlikehold og påkostning/forbedring regnes i forhold til driftsmidlets stand ved vår anskaffelse av driftsmidlet. Innredning i leide lokaler balanseføres og avskrives over leiekontraktens løpetid.

Nedskrivning

Varige driftsmidler og immaterielle eiendeler som avskrives vurderes for verdifall når det foreligger indikasjoner på at fremtidig inntjening ikke kan forsvare eiendelens balanseførte verdi.

Fordringer

Kundefordringer og andre fordringer oppføres til pålydende etter fradrag for avsetning til forventet tap. Avsetning til tap er gjort på grunnlag av en individuell vurdering av fordringene og utgjør kr 0.

Skatter

Skattekostnaden i resultatregnskapet omfatter både periodens betalbare skatt og endring i utsatt skatt/ utsatt skattefordel. Utsatt skatt er beregnet med 22 % på grunnlag av de midlertidige forskjellene som eksisterer mellom regnskapsmessige og skattemessige verdier, samt ligningsmessig underskudd til fremføring ved utgangen av regnskapsåret. Skatteøkende og skattereduserende midlertidige forskjeller som reverseres eller kan reverseres i samme periode er utlignet og nettoført.

Note 2 Lønnskostnader og ytelser, revisor

Lønnskostnader	2021	2020
Lønninger	4 986 916	3 443 220
Arbeidsgiveravgift	721 957	488 564
Pensjonskostnader	98 245	59 837
Andre personalkostnader	556 906	110 775
Sum	6 364 025	4 102 396

Antall årsverk	8	6
----------------	---	---

Otp

Selskapet har opprettet tjenestepensjonsordning i henhold til lov om obligatorisk tjenestepensjon.

Revisor	2021	2020
Lovpålagt revisjon	93 750	155 083
Bistand utarbeidelse av årsregnskap og ligningspapirer	50 125	48 124
Annen rådgivning	321 500	80 377
Sum	465 375	283 584



Note 3 Bundne bankmidler

Bundne bankmidler	2021	2020
Skattetrekk	394 197	297 763
Sum	394 197	297 763

Note 4 Varige driftsmidler

	Utviklet nettside	Driftsløsøre	Sum varige driftsmidler
Anskaffelseskost 01.01.2021	1 284 903	907 127	2 192 030
Tilgang kjøpte driftsmidler	0	155 862	155 862
Avgang solgte driftsmidler	0	-43 996	-43 996
Anskaffelseskost 31.12.2021	1 284 903	1 018 993	2 303 896
Akkumulerte avskrivninger 31.12.2021	642 270	764 683	1 406 953
Bokført verdi per 31.12.2021	642 633	254 310	896 943
Årets avskrivninger	128 400	230 595	358 995
Avskrivingssatser	10 %	20 %	

Note 5 Aksjonærer

Aksjekapitalen i Medeasy Group AS pr. 31.12 består av:

	Antall	Pålydende	Bokført
Ordinære aksjer	300 000	0,3	75 000
Sum	300 000		75 000

Eierstruktur

De største aksjonærene i % pr. 31.12 var:

	Ordinære	Eierandel	Stemmeandel
Elisabeth Tallaksen Ulseth	96 700	32,2	32,2
Holmen Innovative Solutions AS	96 700	32,2	32,2
Makrofag AS	96 700	32,2	32,2
Apriori Group AS	9 900	3,3	3,3
Totalt antall aksjer	300 000	100,0	100,0

Aksjer og opsjoner eiet av medlemmer i styret og daglig leder:

Navn	Verv	Type eierskap	Eid gjennom	Ordinære	Eierandel
Christian Fredrik Stray	Daglig leder	Indirekte	Apriori Group AS	9 900	3
Sigve Holmen	Styrets leder	Indirekte	Holmen Innovative Solutions AS	96 700	32
Nils Christian Tvedt Karlsen	Styremedlem	Indirekte	Makrofag AS	96 700	32
Totalt antall aksjer				203 300	67



Note 6 Egenkapital

	Aksjekapital	Overkurs	Annen egenkapital	Sum egenkapital
Egenkapital per 01.01.2021	30 000	877 258	3 677 217	4 584 475
Fondsemissjon	15 000	0	-15 000	0
Årets resultat	0	0	1 861 350	1 861 350
Tilleggsutbytte	0	0	-1 200 000	-1 200 000
Konsernfusjon	38 745	0	662 160	700 905
Fisjon	-8 745	0	-662 160	-670 905
Per 31.12.2021	75 000	877 258	4 323 567	5 275 825

Note 7 Skatt

Årets skattekostnad	2021	2020
Resultatført skatt på ordinært resultat:		
Betalbar skatt	530 623	691 630
Endring i utsatt skatt	-55 468	-39 715
Skattekostnad ordinært resultat	475 155	651 915

Skattepliktig inntekt:		
Ordinært resultat før skatt	2 336 505	2 965 745
Permanente forskjeller	-128 638	-50 563
Endring i midlertidige forskjeller	204 056	228 591
Skattepliktig inntekt	2 411 923	3 143 773

Betalbar skatt i balansen:		
Betalbar skatt på årets resultat	530 623	691 630
Sum betalbar skatt i balansen	530 623	691 630

Skatteeffekten av midlertidige forskjeller som har gitt opphav til utsatt skatt og utsatte skattefordeler, spesifisert på typer av midlertidige forskjeller

	2021	2020	Endring
Varige driftsmidler	478 192	682 248	204 056
Sum	478 192	682 248	204 056

Inngår ikke i beregningen av utsatt skatt	0	48 070	48 070
Grunnlag for utsatt skatt	478 192	730 318	252 126

Utsatt skatt (22 %)	105 202	160 670	55 468
----------------------------	----------------	----------------	---------------

Note 8 Transaksjoner med nærstående

Selskapet har kjøpt tjenester fra selskaper eid av styrets leder. Kostnadene er resultatført som varekostnader og utgjør for 2021 totalt kr 2 351 000.



Note 9 Skattefunn

Selskapet har i 2021 fått innvilget en søknad om refusjon under ordningen for skattefunn for årene 2021-2023. For 2021 er det beregnet og bokført en refusjon på kr 85 076.

Note 10 Datterselskap, TS og FKV

	Kontor- kommune	Eier- andel	Anskaffelses kost	Andel egenkapital	Andel resultat
DS/FKV/TS					
Medeasy AS	Kristiansand	100,0%	30 000	7 000	-12 000
Medeasy ApS	(Danmark)	90,0%	280 791	-126 000	-378 000
Sum			310 791	-119 000	-390 000