



ÅRSREGNSKAPET FOR REGNSKAPSÅRET 2025 - GENERELL INFORMASJON

Enheten

Organisasjonsnummer: 926 278 185
Organisasjonsform: Aksjeselskap
Foretaksnavn: KMS-INVEST AS
Forretningsadresse: Hildringen 23
6515 KRISTIANSUND N

Regnskapsår

Årsregnskapets periode: 01.01.2025 - 31.12.2025

Konsern

Morselskap i konsern: Nei

Regnskapsregler

Regler for små foretak benyttet: Ja
Benyttet ved utarbeidelsen av årsregnskapet til selskapet: Regnskapslovens alminnelige regler

Årsregnskapet fastsatt av kompetent organ

Bekreftet av representant for selskapet: Kay M. Sletnes
Dato for fastsettelse av årsregnskapet: 10.04.2026

Grunnlag for avgivelse

År 2025: Årsregnskapet er elektronisk innlevert
År 2024: Tall er hentet fra elektronisk innlevert årsregnskap fra 2025

Det er ikke krav til at årsregnskapet m.v. som sendes til Regnskapsregisteret er undertegnet. Kontrollen på at dette er utført ligger hos revisor/enhetens øverste organ. Sikkerheten ivaretas ved at innsender har rolle/rettighet for innsending av årsregnskapet via Altinn, og ved at det bekreftes at årsregnskapet er fastsatt av kompetent organ.

Brønnøysundregistrene, 14.04.2026



Resultatregnskap

Beløp i: NOK	Note	2025	2024
RESULTATREGNSKAP			
Inntekter			
Sum inntekter		0	0
Kostnader			
Lønnskostnad	1	0	0
Annen driftskostnad		24 846	38 087
Sum kostnader		24 846	38 087
Driftsresultat		-24 846	-38 087
Finansinntekter og finanskostnader			
Annen renteinntekt		49 964	89 647
Annen finansinntekt		1 200 394	684 868
Sum finansinntekter		1 250 358	774 515
Annen rentekostnad		130	0
Sum finanskostnader		130	0
Netto finans		1 250 228	774 515
Resultat før skattekostnad		1 225 382	736 428
Skattekostnad	2, 3	13 449	15 861
Årsresultat		1 211 933	720 567
Overføringer og disponeringer			
Ordinært utbytte		500 000	850 000
Annen egenkapital		711 933	-129 433



Balanse

Beløp i: NOK	Note	2025	2024
BALANSE - EIENDELER			
Anleggsmidler			
Immaterielle eiendeler			
Sum immaterielle eiendeler		0	0
Varige driftsmidler			
Sum varige driftsmidler		0	0
Finansielle anleggsmidler			
Investeringer i tilknyttet selskap	4	2 391 376	2 391 376
Sum finansielle anleggsmidler		2 391 376	2 391 376
Sum anleggsmidler		2 391 376	2 391 376
Omløpsmidler			
Varer			
Fordringer			
Andre kortsiktige fordringer		1 619	0
Sum fordringer		1 619	0
Investeringer			
Markedsbaserte aksjer		404 570	404 570
Sum investeringer		404 570	404 570
Bankinnskudd, kontanter og lignende			
Bankinnskudd, kontanter og lignende		2 418 624	2 073 292
Sum bankinnskudd, kontanter og lignende		2 418 624	2 073 292
Sum omløpsmidler		2 824 813	2 477 862
SUM EIENDELER		5 216 189	4 869 238

BALANSE - EGENKAPITAL OG GJELD



Balanse

Beløp i: NOK	Note	2025	2024
Egenkapital			
Innskutt egenkapital			
Aksjekapital	5, 6	400 000	400 000
Overkurs	6	2 178 127	2 178 127
Sum innskutt egenkapital		2 578 127	2 578 127
Opptjent egenkapital			
Annen egenkapital	6	2 124 390	1 412 456
Sum opptjent egenkapital		2 124 390	1 412 456
Sum egenkapital		4 702 517	3 990 583
Gjeld			
Langsiktig gjeld			
Utsatt skatt	2, 3	0	0
Sum avsetninger for forpliktelser		0	0
Annen langsiktig gjeld			
Sum annen langsiktig gjeld		0	0
Kortsiktig gjeld			
Leverandørgjeld		224	12 794
Betalbar skatt	2, 3	13 449	15 861
Utbytte		500 000	850 000
Sum kortsiktig gjeld		513 673	878 655
Sum gjeld		513 673	878 655
SUM EGENKAPITAL OG GJELD		5 216 189	4 869 238



Brønnøysundregistrene

ÅRSREGNSKAP FOR REGNSKAPSÅRET 2025 - GENERELL INFORMASJON

Journalnummer: 2026 372768

Virksomheten

Organisasjonsnummer: 926 278 185
Organisasjonsform: Aksjeselskap
Foretaksnavn: KMS-INVEST AS
Forretningsadresse: Hildringen 23
6515 KRISTIANSUND N

Regnskapsår

Årsregnskapets periode: 01.01.2025 - 31.12.2025

Konsern

Morselskap i konsern: Nei

Regnskapsregler

Regler for små foretak benyttet: Ja
Benyttet ved utarbeidelsen av
årsregnskapet: Regnskapslovens alminnelige regler

Årsregnskapet fastsatt av kompetent organ

Bekreftet av: Kay M. Sletnes
Dato for fastsettelse av årsregnskapet: 10.04.2026

Revisjon

Selskapet har besluttet at årsregnskapet
ikke skal revideres: Ja
Årsregnskapet er utarbeidet av ekstern
autorisert regnskapsfører: Ja
Ekstern autorisert regnskapsfører har i
løpet av regnskapsåret bistått ved den
løpende regnskapsføringen eller utført
andre tjenester for selskapet enn å
utarbeide årsregnskapet: Ja

Grunnlag for avgivelse

År 2025: Årsregnskap er elektronisk innlevert.
År 2024: Tall er hentet fra elektronisk innlevert årsregnskap fra 2025.

Virksomheten sitt øverste organ er ansvarlig for at årsregnskapet er signert. Det er mulig å levere årsregnskap uten signatur fordi sikkerheten for rett rapportering er ivarettatt ved at innsenderen har rolle/rettighet for innsending i Altinn. Navnet på representanten, som bekrefter at årsregnskapet er godkjent, er i tillegg oppgitt.

Brønnøysundregistrene, 13.04.2026

Brønnøysundregistrene
Postadresse: Postboks 900, 8910 Brønnøysund
Telefon: 75 00 75 00
E-post: firmapost@brreg.no Internett: www.brreg.no
Organisasjonsnummer: 974 760 673



Organisasjonsnr: 926 278 185
KMS-INVEST AS

RESULTATREGNSKAP

Beløp i: NOK	Note	2025	2024
RESULTATREGNSKAP			
Inntekter			
Sum inntekter		0	0
Kostnader			
Lønnskostnad	1	0	0
Annen driftskostnad		24 846	38 087
Sum kostnader		24 846	38 087
Driftsresultat		-24 846	-38 087
Finansinntekter og finanskostnader			
Annen renteinntekt		49 964	89 647
Annen finansinntekt		1 200 394	684 868
Sum finansinntekter		1 250 358	774 515
Annen rentekostnad		130	0
Sum finanskostnader		130	0
Netto finans		1 250 228	774 515
Resultat før skattekostnad		1 225 382	736 428
Skattekostnad	2, 3	13 449	15 861
Årsresultat		1 211 933	720 567
Overføringer og disponeringer			
Ordinært utbytte		500 000	850 000
Annen egenkapital		711 933	-129 433



Organisasjonsnr: 926 278 185
KMS-INVEST AS

BALANSE

Beløp i: NOK	Note	2025	2024
BALANSE - EIENDELER			
Anleggsmidler			
Immaterielle eiendeler			
Sum immaterielle eiendeler		0	0
Varige driftsmidler			
Sum varige driftsmidler		0	0
Finansielle anleggsmidler			
Investeringer i tilknyttet selskap			
Sum finansielle anleggsmidler	4	2 391 376	2 391 376
Sum anleggsmidler		2 391 376	2 391 376
Omløpsmidler			
Varer			
Fordringer			
Andre kortsiktige fordringer			
Sum fordringer		1 619	0
Investeringer			
Markedsbaserte aksjer			
Sum investeringer		404 570	404 570
Bankinnskudd, kontanter og lignende			
Bankinnskudd, kontanter og lignende			
Sum bankinnskudd, kontanter og lignende		2 418 624	2 073 292
Sum omløpsmidler		2 824 813	2 477 862
SUM EIENDELER		5 216 189	4 869 238
BALANSE - EGENKAPITAL OG GJELD			
Egenkapital			
Innskutt egenkapital			
Aksjekapital			
Sum innskutt egenkapital	5, 6	400 000	400 000
Overkurs			
Sum innskutt egenkapital	6	2 178 127	2 178 127
Sum innskutt egenkapital		2 578 127	2 578 127



Opptjent egenkapital			
Annen egenkapital	6	2 124 390	1 412 456
Sum opptjent egenkapital		2 124 390	1 412 456
Sum egenkapital		4 702 517	3 990 583
Gjeld			
Langsiktig gjeld			
Utsatt skatt	2, 3	0	0
Sum avsetninger for forpliktelseser		0	0
Annen langsiktig gjeld			
Sum annen langsiktig gjeld		0	0
Kortsiktig gjeld			
Leverandørgjeld		224	12 794
Betalbar skatt	2, 3	13 449	15 861
Utbytte		500 000	850 000
Sum kortsiktig gjeld		513 673	878 655
Sum gjeld		513 673	878 655
SUM EGENKAPITAL OG GJELD		5 216 189	4 869 238



Organisasjonsnr: 926 278 185
KMS-INVEST AS

NOTEOPPLYSNINGER - SELSKAP - alle poster oppgitt i hele tall

Note

Regnskapsprinsipper

KMS-Invest AS er et investeringsselskap basert i Kristiansund som primært driver med forvaltning av egne eiendeler. Selskapets virksomhet innebærer investering i næringsvirksomhet, inkludert kjøp og salg av aksjer, andeler, samt deltakelse i andre selskaper med lignende virksomhet.

Årsregnskapet er satt opp i samsvar med regnskapsloven og god regnskapsskikk for små foretak.

Klassifisering og vurdering av balanseposter

Anleggsmidler er eiendeler bestemt til varig eie eller bruk. Eiendeler som er knyttet til varekretsløpet er klassifisert som omløpsmidler. Fordringer klassifiseres som omløpsmidler hvis de forfaller til betaling innen ett år etter transaksjonsdagen. Tilsvarende klassifiseres gjeld som kortsiktig hvis gjelden forfaller til betaling innen ett år.

Omløpsmidler vurderes til laveste av anskaffelseskost og virkelig verdi. Kortsiktig gjeld balanseføres til nominelt beløp på etableringstidspunktet. Anleggsmidler vurderes til anskaffelseskost. Varige anleggsmidler avskrives etter en fornuftig avskrivningsplan. Anleggsmidlene nedskrives til virkelig verdi ved verdifall som ikke forventes å være forbigående. Langsiktig gjeld med unntak av andre avsetninger balanseføres til nominelt beløp på etableringstidspunktet.

Fordringer

Kundefordringer og andre fordringer er oppført i balansen til pålydende etter fradrag for avsetning til forventet tap. Avsetning til tap gjøres på grunnlag av individuelle vurderinger av de enkelte fordringene.

Forøvrig er følgende regnskapsprinsipper anvendt:

FIFO-metoden for tilordning av anskaffelseskost for ombyttbare finansielle eiendeler, laveste verdis prinsipp for markedsbaserte finansielle omløpsmidler.

Skatt

Skattekostnaden i resultatregnskapet omfatter både periodens betalbare skatt og endring i utsatt skatt. Utsatt skatt er beregnet med 22% på grunnlag av de midlertidige forskjeller som eksisterer mellom regnskapsmessige og skattemessige verdier, samt skattemessig underskudd til fremføring ved utgangen av regnskapsåret. Skatteøkende og skattereduserende midlertidige forskjeller som reverserer eller kan reversere i samme periode er fastsatt og skattevirkningen er beregnet på nettogrunnlaget.

Selskapet har ikke endret regnskapsprinsipp fra 2024 til 2025.

Note

1

Antall årsverk i regnskapsåret

0.00



Årsregnskap for
KMS-INVEST AS

926278185

Regnskapsår
01.01.2025 - 31.12.2025



KMS-INVEST AS
926 278 185

Resultatregnskap

	Note	2025	2024
Driftskostnader			
Annen driftskostnad		24 846	38 087
Sum driftskostnader		24 846	38 087
Driftsresultat		-24 846	-38 087
Finansinntekter			
Annen renteinntekt		49 964	89 647
Annen finansinntekt		1 200 394	684 868
Sum finansinntekter		1 250 358	774 515
Finanskostnader			
Annen rentekostnad		130	0
Sum finanskostnader		130	0
Netto finans		1 250 228	774 515
Resultat før skattekostnad		1 225 382	736 428
Skattekostnad	2, 3	13 449	15 861
Årsresultat		1 211 933	720 567
Overføringer			
Ordinært utbytte		500 000	850 000
Annen egenkapital		711 933	-129 433
Sum overføringer		1 211 933	720 567



KMS-INVEST AS
926 278 185

Balanse

	Note	31.12.2025	31.12.2024
EIENDELER			
Anleggsmidler			
Finansielle anleggsmidler			
Investeringer i tilknyttet selskap	4	2 391 376	2 391 376
Sum finansielle anleggsmidler		2 391 376	2 391 376
Sum anleggsmidler		2 391 376	2 391 376
Omløpsmidler			
Fordringer			
Andre kortsiktige fordringer		1 619	0
Sum fordringer		1 619	0
Investeringer			
Markedsbaserte aksjer		404 570	404 570
Sum investeringer		404 570	404 570
Bankinnskudd, kontanter og lignende			
Bankinnskudd, kontanter og lignende		2 418 624	2 073 292
Sum bankinnskudd, kontanter og lignende		2 418 624	2 073 292
Sum omløpsmidler		2 824 813	2 477 862
SUM EIENDELER		5 216 189	4 869 238



KMS-INVEST AS
926 278 185

Balanse

	Note	31.12.2025	31.12.2024
EGENKAPITAL OG GJELD			
Egenkapital			
Innskutt egenkapital			
Aksjekapital	5, 6	400 000	400 000
Overkurs	6	2 178 127	2 178 127
Sum innskutt egenkapital		2 578 127	2 578 127
Opptjent egenkapital			
Annen egenkapital	6	2 124 390	1 412 456
Sum opptjent egenkapital		2 124 390	1 412 456
Sum egenkapital		4 702 517	3 990 583
Gjeld			
Kortsiktig gjeld			
Leverandørgjeld		224	12 794
Betalbar skatt	2, 3	13 449	15 861
Utbytte		500 000	850 000
Sum kortsiktig gjeld		513 673	878 655
Sum gjeld		513 673	878 655
SUM EGENKAPITAL OG GJELD		5 216 189	4 869 238

KRISTIANSUND N, 24.03.2026

Kay Margido Sletnes
styrets leder



KMS-INVEST AS
926 278 185

Noter

Regnskapsprinsipper

KMS-Invest AS er et investeringsselskap basert i Kristiansund som primært driver med forvaltning av egne eiendeler. Selskapets virksomhet innebærer investering i næringsvirksomhet, inkludert kjøp og salg av aksjer, andeler, samt deltakelse i andre selskaper med lignende virksomhet.

Årsregnskapet er satt opp i samsvar med regnskapsloven og god regnskapsskikk for små foretak.

Klassifisering og vurdering av balanseposter

Anleggsmidler er eiendeler bestemt til varig eie eller bruk. Eiendeler som er knyttet til varekretsløpet er klassifisert som omløpsmidler. Fordringer klassifiseres som omløpsmidler hvis de forfaller til betaling innen ett år etter transaksjonsdagen. Tilsvarende klassifiseres gjeld som kortsiktig hvis gjelden forfaller til betaling innen ett år.

Omløpsmidler vurderes til laveste av anskaffelseskost og virkelig verdi. Kortsiktig gjeld balanseføres til nominelt beløp på etableringstidspunktet. Anleggsmidler vurderes til anskaffelseskost. Varige anleggsmidler avskrives etter en fornuftig avskrivningsplan. Anleggsmidlene nedskrives til virkelig verdi ved verdifall som ikke forventes å være forbigående. Langsiktig gjeld med unntak av andre avsetninger balanseføres til nominelt beløp på etableringstidspunktet.

Fordringer

Kundefordringer og andre fordringer er oppført i balansen til pålydende etter fradrag for avsetning til forventet tap. Avsetning til tap gjøres på grunnlag av individuelle vurderinger av de enkelte fordringene.

Forøvrig er følgende regnskapsprinsipper anvendt:

FIFO-metoden for tilordning av anskaffelseskost for ombyttbare finansielle eiendeler, laveste verdis prinsipp for markedsbaserte finansielle omløpsmidler.

Skatt

Skattekostnaden i resultatregnskapet omfatter både periodens betalbare skatt og endring i utsatt skatt. Utsatt skatt er beregnet med 22% på grunnlag av de midlertidige forskjeller som eksisterer mellom regnskapsmessige og skattemessige verdier, samt skattemessig underskudd til fremføring ved utgangen av regnskapsåret. Skatteøkende og skattereduserende midlertidige forskjeller som reverserer eller kan reversere i samme periode er fastsatt og skattevirkningen er beregnet på nettogrunnlaget.

Selskapet har ikke endret regnskapsprinsipp fra 2024 til 2025.



KMS-INVEST AS
926 278 185

Note 1 - Antall årsverk

Selskapet har ikke hatt ansatte i løpet av regnskapsåret.

Note 2 - Spesifisering av skatt

Skattekostnad	2025	2024
Betalbar skatt på alminnelig inntekt	13 449	15 861
Skattekostnad	13 449	15 861
Skattepliktig inntekt		
Resultat før skatt	1 225 382	736 428
Permanente forskjeller	-1 164 252	-664 332
Skattepliktig inntekt	61 130	72 096
Betalbar skatt i balansen		
Betalbar skatt på årets resultat	13 449	15 861
Betalbar skatt i balansen	13 449	15 861

Note 3 - Midlertidige forskjeller - utsatt skatt/skattefordel

Utsatt skatt/utsatt skattefordel i balansen avsettes på grunnlag av forskjeller mellom regnskapsmessige og skattemessige verdier i henhold til norsk regnskapsstandard for skatt.

Midlertidige skatteøkende og skattereduserende forskjeller som kan utlignes er nettoført.

Note 4 - Investeringer i tilknyttet selskap

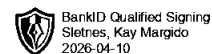
	Eierandel	Årsresultat	Egenkapital
Inventum Nordmøre AS	27,67	2 167 682	4 547 452
Verkstedveien 2B AS	33,33	649 592	4 054 507

Note 5 - Aksjekapital

Aksjeklasse	Antall aksjer	Aksjenes pålydende	Bokført verdi
Ordinære	400	1 000	400 000
Aksjonærer	Antall aksjer	Eierandel %	Aksjeklasse
Kai Margido Sletnes	400	100,00	Ordinære

Note 6 - Egenkapital

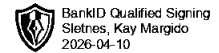
	Aksjekapital	Overkurs	Opptjent egenkapital	Sum
Egenkapital 31.12.2024	400 000	2 178 127	1 412 456	3 990 583
Årsresultat	0	0	1 211 933	1 211 933
Avsatt utbytte	0	0	-500 000	-500 000
Egenkapital 31.12.2025	400 000	2 178 127	2 124 390	4 702 517



Årsregnskap for
KMS-INVEST AS
926278185
Regnskapsår
01.01.2025 - 31.12.2025



KMS-INVEST AS
926 278 185




Resultatregnskap

	Note	2025	2024
Driftskostnader			
Annen driftskostnad		24 846	38 087
Sum driftskostnader		24 846	38 087
Driftsresultat		-24 846	-38 087
Finansinntekter			
Annen renteinntekt		49 964	89 647
Annen finansinntekt		1 200 394	684 868
Sum finansinntekter		1 250 358	774 515
Finanskostnader			
Annen rentekostnad		130	0
Sum finanskostnader		130	0
Netto finans		1 250 228	774 515
Resultat før skattekostnad		1 225 382	736 428
Skattekostnad	2, 3	13 449	15 861
Årsresultat		1 211 933	720 567
Overføringer			
Ordinært utbytte		500 000	850 000
Annen egenkapital		711 933	-129 433
Sum overføringer		1 211 933	720 567



KMS-INVEST AS
926 278 185




Balanse

	Note	31.12.2025	31.12.2024
EIENDELER			
Anleggsmidler			
Finansielle anleggsmidler			
Investeringer i tilknyttet selskap	4	2 391 376	2 391 376
Sum finansielle anleggsmidler		2 391 376	2 391 376
Sum anleggsmidler		2 391 376	2 391 376
Omløpsmidler			
Fordringer			
Andre kortsiktige fordringer		1 619	0
Sum fordringer		1 619	0
Investeringer			
Markedsbaserte aksjer		404 570	404 570
Sum investeringer		404 570	404 570
Bankinnskudd, kontanter og lignende			
Bankinnskudd, kontanter og lignende		2 418 624	2 073 292
Sum bankinnskudd, kontanter og lignende		2 418 624	2 073 292
Sum omløpsmidler		2 824 813	2 477 862
SUM EIENDELER		5 216 189	4 869 238



KMS-INVEST AS
926 278 185



Balanse

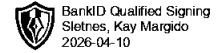
	Note	31.12.2025	31.12.2024
EGENKAPITAL OG GJELD			
Egenkapital			
Innskutt egenkapital			
Aksjekapital	5, 6	400 000	400 000
Overkurs	6	2 178 127	2 178 127
Sum innskutt egenkapital		2 578 127	2 578 127
Opptjent egenkapital			
Annen egenkapital	6	2 124 390	1 412 456
Sum opptjent egenkapital		2 124 390	1 412 456
Sum egenkapital		4 702 517	3 990 583
Gjeld			
Kortsiktig gjeld			
Leverandørgjeld		224	12 794
Betalbar skatt	2, 3	13 449	15 861
Utbytte		500 000	850 000
Sum kortsiktig gjeld		513 673	878 655
Sum gjeld		513 673	878 655
SUM EGENKAPITAL OG GJELD		5 216 189	4 869 238

KRISTIANSUND N, 24.03.2026

Kay Margido Sletnes
styrets leder



KMS-INVEST AS
926 278 185



Noter

Regnskapsprinsipper

KMS-Invest AS er et investeringsselskap basert i Kristiansund som primært driver med forvaltning av egne eiendeler. Selskapets virksomhet innebærer investering i næringsvirksomhet, inkludert kjøp og salg av aksjer, andeler, samt deltakelse i andre selskaper med lignende virksomhet.

Årsregnskapet er satt opp i samsvar med regnskapsloven og god regnskapsskikk for små foretak.

Klassifisering og vurdering av balanseposter

Anleggsmidler er eiendeler bestemt til varig eie eller bruk. Eiendeler som er knyttet til varekretsløpet er klassifisert som omløpsmidler. Fordringer klassifiseres som omløpsmidler hvis de forfaller til betaling innen ett år etter transaksjonsdagen. Tilsvarende klassifiseres gjeld som kortsiktig hvis gjelden forfaller til betaling innen ett år.

Omløpsmidler vurderes til laveste av anskaffelseskost og virkelig verdi. Kortsiktig gjeld balanseføres til nominelt beløp på etableringstidspunktet. Anleggsmidler vurderes til anskaffelseskost. Varige anleggsmidler avskrives etter en fornuftig avskrivningsplan. Anleggsmidlene nedskrives til virkelig verdi ved verdifall som ikke forventes å være forbigående. Langsiktig gjeld med unntak av andre avsetninger balanseføres til nominelt beløp på etableringstidspunktet.

Fordringer

Kundefordringer og andre fordringer er oppført i balansen til pålydende etter fradrag for avsetning til forventet tap. Avsetning til tap gjøres på grunnlag av individuelle vurderinger av de enkelte fordringene.

Forøvrig er følgende regnskapsprinsipper anvendt:

FIFO-metoden for tilordning av anskaffelseskost for ombyttbare finansielle eiendeler, laveste verdis prinsipp for markedsbaserte finansielle omløpsmidler.

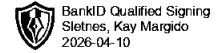
Skatt

Skattekostnaden i resultatregnskapet omfatter både periodens betalbare skatt og endring i utsatt skatt. Utsatt skatt er beregnet med 22% på grunnlag av de midlertidige forskjeller som eksisterer mellom regnskapsmessige og skattemessige verdier, samt skattemessig underskudd til fremføring ved utgangen av regnskapsåret. Skatteøkende og skattereduserende midlertidige forskjeller som reverserer eller kan reversere i samme periode er fastsatt og skattevirkningen er beregnet på nettogrunnlaget.

Selskapet har ikke endret regnskapsprinsipp fra 2024 til 2025.



KMS-INVEST AS
926 278 185



Note 1 - Antall årsverk

Selskapet har ikke hatt ansatte i løpet av regnskapsåret.

Note 2 - Spesifisering av skatt

Skattekostnad	2025	2024
Betalbar skatt på alminnelig inntekt	13 449	15 861
Skattekostnad	13 449	15 861
Skattepliktig inntekt		
Resultat før skatt	1 225 382	736 428
Permanente forskjeller	-1 164 252	-664 332
Skattepliktig inntekt	61 130	72 096
Betalbar skatt i balansen		
Betalbar skatt på årets resultat	13 449	15 861
Betalbar skatt i balansen	13 449	15 861

Note 3 - Midlertidige forskjeller - utsatt skatt/skattefordel

Utsatt skatt/utsatt skattefordel i balansen avsettes på grunnlag av forskjeller mellom regnskapsmessige og skattemessige verdier i henhold til norsk regnskapsstandard for skatt.

Midlertidige skatteøkende og skattereduserende forskjeller som kan utlignes er nettoført.

Note 4 - Investeringer i tilknyttet selskap

	Eierandel	Årsresultat	Egenkapital
Inventum Nordmøre AS	27,67	2 167 682	4 547 452
Verkstedveien 2B AS	33,33	649 592	4 054 507

Note 5 - Aksjekapital

Aksjeklasse	Antall aksjer	Aksjenes pålydende	Bokført verdi
Ordinære	400	1 000	400 000
Aksjonærer	Antall aksjer	Eierandel %	Aksjeklasse
Kai Margido Sletnes	400	100,00	Ordinære

Note 6 - Egenkapital

	Aksjekapital	Overkurs	Opptjent egenkapital	Sum
Egenkapital 31.12.2024	400 000	2 178 127	1 412 456	3 990 583
Årsresultat	0	0	1 211 933	1 211 933
Avsatt utbytte	0	0	-500 000	-500 000
Egenkapital 31.12.2025	400 000	2 178 127	2 124 390	4 702 517