



ÅRSREGNSKAPET FOR REGNSKAPSÅRET 2021 - GENERELL INFORMASJON

Enheten

Organisasjonsnummer: 995 337 355
Organisasjonsform: Aksjeselskap
Foretaksnavn: ØRST INVEST AS
Forretningsadresse: Torvmyrveien 14
1712 GRÅLUM

Regnskapsår

Årsregnskapets periode: 01.01.2021 - 31.12.2021

Konsern

Morselskap i konsern: Nei

Regnskapsregler

Regler for små foretak benyttet: Ja
Benyttet ved utarbeidelsen av årsregnskapet til selskapet: Regnskapslovens alminnelige regler

Årsregnskapet fastsatt av kompetent organ

Bekreftet av representant for selskapet: Roger Henriksen
Dato for fastsettelse av årsregnskapet: 18.03.2022

Grunnlag for avgivelse

År 2021: Årsregnskapet er elektronisk innlevert
År 2020: Tall er hentet fra elektronisk innlevert årsregnskap fra 2021

Det er ikke krav til at årsregnskapet m.v. som sendes til Regnskapsregisteret er undertegnet. Kontrollen på at dette er utført ligger hos revisor/enhetens øverste organ. Sikkerheten ivaretas ved at innsender har rolle/rettighet for innsending av årsregnskapet via Altinn, og ved at det bekreftes at årsregnskapet er fastsatt av kompetent organ.

Brønnøysundregistrene, 14.04.2023



Resultatregnskap

Beløp i: NOK	Note	2021	2020
RESULTATREGNSKAP			
Kostnader			
Annen driftskostnad	3	15 970	9 795
Sum kostnader		15 970	9 795
Driftsresultat		-15 970	-9 795
Finansinntekter og finanskostnader			
Annen renteinntekt			5 783
Annen finansinntekt		121 256	56 635
Verdiøkning av finansielle instrumenter		198 435	10 866
Sum finansinntekter		319 691	73 284
Annen rentekostnad			18 232
Annen finanskostnad		5 079	
Sum finanskostnader		5 079	18 232
Netto finans		314 612	55 052
Ordinært resultat før skattekostnad		298 642	45 257
Ordinært resultat etter skattekostnad		298 642	45 257
Årsresultat		298 642	45 257
Overføringer og disponeringer			
Udekket tap		85 570	45 257
Annen egenkapital		213 072	
Sum overføringer og disponeringer		298 642	45 257



Balanse

Beløp i: NOK	Note	2021	2020
BALANSE - EIENDELER			
Anleggsmidler			
Immaterielle eiendeler			
Sum anleggsmidler		0	0
Omløpsmidler			
Varer			
Investeringer			
Markedsbaserte aksjer	8	879 597	722 447
Sum investeringer		879 597	722 447
Bankinnskudd, kontanter og lignende			
Bankinnskudd, kontanter og lignende	6	173 594	25 961
Sum bankinnskudd, kontanter og lignende		173 594	25 961
Sum omløpsmidler		1 053 191	748 408
SUM EIENDELER		1 053 191	748 408
BALANSE - EGENKAPITAL OG GJELD			
Egenkapital			
Innskutt egenkapital			
Aksjekapital (500 aksjer à kr 1 000,00)	7, 9	500 000	500 000
Sum innskutt egenkapital		500 000	500 000
Opptjent egenkapital			
Annen egenkapital		213 072	
Udekket tap	7		85 570
Sum opptjent egenkapital		213 072	-85 570
Sum egenkapital	7	713 072	414 430



Balanse

Beløp i: NOK	Note	2021	2020
Sum langsiktig gjeld		0	0
Kortsiktig gjeld			
Leverandørgjeld			1 359
Annen kortsiktig gjeld		340 119	332 619
Sum kortsiktig gjeld		340 119	333 978
Sum gjeld		340 119	333 978
SUM EGENKAPITAL OG GJELD		1 053 191	748 408



Brønnøysundregistrene

ÅRSREGNSKAP FOR REGNSKAPSÅRET 2021 - GENERELL INFORMASJON

Journalnummer: 2022 169443

Enheten

Organisasjonsnummer: 995 337 355
Organisasjonsform: Aksjeselskap
Foretaksnavn: ØRST INVEST AS
Forretningsadresse: Torvmyrveien 14
1712 GRÅLUM

Regnskapsår

Årsregnskapets periode: 01.01.2021 - 31.12.2021

Konsern

Morselskap i konsern: Nei

Regnskapsregler

Regler for små foretak benyttet: Ja
Benyttet ved utarbeidelsen av årsregnskapet til selskapet: Regnskapslovens alminnelige regler

Årsregnskapet fastsatt av kompetent organ

Bekreftet av representant for selskapet: Roger Henriksen
Dato for fastsettelse av årsregnskapet: 18.03.2022

Revisjon

Selskapet har besluttet at årsregnskapet ikke skal revideres: Ja
Årsregnskapet er utarbeidet av ekstern autorisert regnskapsfører: Ja
Ekstern autorisert regnskapsfører har i løpet av regnskapsåret bistått ved den løpende regnskapsføringen eller utført andre tjenester for selskapet enn å utarbeide årsregnskapet: Ja

Grunnlag for avgivelse

År 2021: Årsregnskap er elektronisk innlevert.
År 2020: Tall er hentet fra elektronisk innlevert årsregnskap fra 2021.

Det er ikke krav til at årsregnskapet m.v. som sendes til Regnskapsregisteret er undertegnet. Kontrollen på at dette er utført ligger hos revisor/enhetens øverste organ. Sikkerheten ivaretas ved at innsender har rolle/rettighet for innsending av årsregnskapet via Altinn, og ved at det bekreftes at årsregnskapet er fastsatt av kompetent organ.

Brønnøysundregistrene, 28.03.2022

Brønnøysundregistrene
Postadresse: Postboks 900, 8910 Brønnøysund
Telefon: 75 00 75 00
E-post: firmapost@brreg.no Internett: www.brreg.no
Organisasjonsnummer: 974 760 673



Organisasjonsnr: 995 337 355
ØRST INVEST AS

RESULTATREGNSKAP

Beløp i: NOK	Note	2021	2020
RESULTATREGNSKAP			
Kostnader			
Annen driftskostnad	3	15 970	9 795
Sum kostnader		15 970	9 795
Driftsresultat		-15 970	-9 795
Finansinntekter og finanskostnader			
Annen renteinntekt			5 783
Annen finansinntekt		121 256	56 635
Verdiøkning av finansielle instrumenter		198 435	10 866
Sum finansinntekter		319 691	73 284
Annen rentekostnad			18 232
Annen finanskostnad		5 079	
Sum finanskostnader		5 079	18 232
Netto finans		314 612	55 052
Ordinært resultat før skattekostnad		298 642	45 257
Ordinært resultat etter skattekostnad		298 642	45 257
Årsresultat		298 642	45 257
Overføringer og disponeringer			
Udekket tap		85 570	45 257
Annen egenkapital		213 072	
Sum overføringer og disponeringer		298 642	45 257



Organisasjonsnr: 995 337 355
ØRST INVEST AS

BALANSE

Beløp i: NOK	Note	2021	2020
--------------	------	------	------

BALANSE - EIENDELER

Anleggsmidler
Immaterielle eiendeler

Sum anleggsmidler		0	0
-------------------	--	---	---

Omløpsmidler
Varer

Investeringer			
Markedsbaserte aksjer	8	879 597	722 447
Sum investeringer		879 597	722 447

Bankinnskudd, kontanter
og lignende

Bankinnskudd, kontanter og lignende	6	173 594	25 961
Sum bankinnskudd, kontanter og lignende		173 594	25 961

Sum omløpsmidler		1 053 191	748 408
------------------	--	-----------	---------

SUM EIENDELER		1 053 191	748 408
---------------	--	-----------	---------

BALANSE - EGENKAPITAL OG GJELD

Egenkapital

Innskutt egenkapital

Aksjekapital (500 aksjer à kr 1 000,00)	7, 9	500 000	500 000
Sum innskutt egenkapital		500 000	500 000

Opptjent egenkapital

Annen egenkapital		213 072	
Udekket tap	7		85 570
Sum opptjent egenkapital		213 072	-85 570

Sum egenkapital	7	713 072	414 430
-----------------	---	---------	---------

Sum langsiktig gjeld		0	0
----------------------	--	---	---

Kortsiktig gjeld

Leverandørgjeld			1 359
Annen kortsiktig gjeld		340 119	332 619
Sum kortsiktig gjeld		340 119	333 978

Sum gjeld		340 119	333 978
-----------	--	---------	---------



SUM EGENKAPITAL OG GJELD

1 053 191

748 408



Organisasjonsnr: 995 337 355
ØRST INVEST AS

NOTEOPPLYSNINGER - SELSKAP - alle poster oppgitt i hele tall

Note

Regnskapsprinsipper

Årsregnskapet er satt opp i samsvar med regnskapsloven og god regnskapsskikk for små foretak. Salgsinntekter Inntektsføring ved salg av varer skjer på leveringstidspunktet. Tjenester inntektsføres etter hvert som de leveres. Klassifisering og vurdering av balanseposter Omløpsmidler og kortsiktig gjeld omfatter poster som knytter seg til varekretsløpet. For andre poster enn kundefordringer omfattes poster som forfaller til betaling innen ett år etter transaksjonsdagen. Anleggsmidler er eiendeler bestemt til varig eie og bruk. Langsiktig gjeld er gjeld som forfaller senere enn ett år etter transaksjonsdagen. Omløpsmidler vurderes til laveste av anskaffelseskost og virkelig verdi. Kortsiktig gjeld balanseføres til nominelt beløp på etableringstidspunktet. Anleggsmidler vurderes til anskaffelseskost. Varige anleggsmidler avskrives etter en fornuftig avskrivningsplan. Anleggsmidlene nedskrives til virkelig verdi ved verdifall som ikke forventes å være forbigående. Langsiktig gjeld med unntak av andre avsetninger balanseføres til nominelt beløp på etableringstidspunktet. Fordringer Kundefordringer og andre fordringer er oppført i balansen til pålydende etter fradrag for avsetning til forventet tap. Avsetning til tap gjøres på grunnlag av individuelle vurderinger av de enkelte fordringene. I tillegg gjøres det for øvrige kundefordringer en uspesifisert avsetning for å dekke antatt tap. Varebeholdninger Lager av innkjøpte varer er verdsatt til laveste av anskaffelseskost etter FIFO- prinsippet og virkelig verdi. Egentilvirkede ferdigvarer og varer under tilvirkning er vurdert til variabel tilvirkningskost. Det foretas nedskrivning for påregnelig ukurans. Varige driftsmidler Varige driftsmidler balanseføres og avskrives over driftsmidlenes levetid dersom de har antatt levetid over 3 år og har en kostpris som overstiger kr 15.000. Direkte vedlikehold av driftsmidler kostnadsføres løpende under driftskostnader, mens påkostninger eller forbedringer tillegges driftsmidlets kostpris og avskrives i takt med driftsmidlet. Forøvrig er følgende regnskapsprinsipper anvendt: FIFO-metoden for tilordning av anskaffelseskost for ombyttbare finansielle eiendeler, laveste verdis prinsipp for markedsbaserte finansielle omløpsmidler, forsikret pensjonsforpliktelse er ikke balanseført - kostnaden er lik premien, pensjonsforpliktelser knyttet til AFP-ordningen er ikke balanseført, leieavtaler er ikke balanseført, langsiktige tilvirkningskontrakter er inntektsført etter fullført kontrakt metoden, pengeposter i utenlandsk valuta er verdsatt til kursen ved regnskapsårets slutt og kostmetoden er benyttet for investeringer i datterselskap/tilknyttet selskap. Egne utgifter til forskning og utvikling og til utvikling av rettigheter er kostnadsført. Utbytte er inntektsført samme år som det er avsatt i datterselskap/tilknyttet selskap, dersom det er sannsynlig at beløpet vil mottas. Ved utbytte som overstiger andel av tilbakeholdt resultat etter kjøpet representerer den overskytende del tilbakebetaling av investert kapital, og er fratrukket investerings verdi i balansen. Skatt Skattekostnaden i resultatregnskapet omfatter både periodens betalbare skatt og endring i utsatt skatt. Utsatt skatt er beregnet med 22% på grunnlag av de midlertidige forskjeller som eksisterer mellom regnskapsmessige og skattemessige verdier, samt skattemessig underskudd til fremføring ved utgangen av regnskapsåret. Skatteøkende og skattereduserende midlertidige forskjeller som reverserer eller kan reversere i samme periode er utlignet og skattevirkningen er beregnet på nettogrunnlaget. Selskapet har ikke endret regnskapsprinsipp fra 2020 til 2021.



Note
10

Antall årsverk i regnskapsåret
0.00

Sum Beløp

Balanseført verdi 31.12. Varige driftsmidler Immaterielle eiend.

Konsernregnskap

Morselskapet sitt navn

Forretningskontor for morselskapet

Begrunnelse for at datterselskap er utelatt fra konsolideringen

Samlet beløp - tilknyttet selskap Årets Fjorårets

Samlet beløp - foretak i samme konsern Årets Fjorårets

Samlet beløp - foretak i samme konsern Årets Fjorårets

Samlet beløp - felles kontrollert virksomhet Årets Fjorårets

Pantstillelse Beløp

Beholdning av egne aksjer Antall Pålydende Andel av aksjek.

Note

Noteopplysninger ut over minimumskravene for små foretak
Se eventuelle andre vedlegg.



Resultatregnskap for 2021
ØRST INVEST AS

	Note	2021	2020
Sum driftsinntekter		<u>0</u>	<u>0</u>
Annen driftskostnad	3	(15 970)	(9 795)
Sum driftskostnader		<u>(15 970)</u>	<u>(9 795)</u>
Driftsresultat		<u>(15 970)</u>	<u>(9 795)</u>
Annen renteinntekt		0	5 783
Annen finansinntekt		121 256	56 635
Verdiøkning av finansielle instrumenter		198 435	10 866
Sum finansinntekter		<u>319 691</u>	<u>73 284</u>
Annen rentekostnad		0	(18 232)
Annen finanskostnad		(5 079)	0
Sum finanskostnader		<u>(5 079)</u>	<u>(18 232)</u>
Netto finans		<u>314 612</u>	<u>55 052</u>
Ordinært resultat før skattekostnad		<u>298 642</u>	<u>45 257</u>
Ordinært resultat		<u>298 642</u>	<u>45 257</u>
Årsresultat		<u>298 642</u>	<u>45 257</u>
Overføringer			
Udekket tap		85 570	45 257
Annen egenkapital		213 072	0
Sum		<u>298 642</u>	<u>45 257</u>



Balanse pr. 31. desember 2021
ØRST INVEST AS


	Note	2021	2020
EIENDELER			
Omløpsmidler			
Investeringer			
Markedsbaserte aksjer	8	879 597	722 447
Sum investeringer		879 597	722 447
Bankinnskudd, kontanter og lignende	6	173 594	25 961
Sum bankinnskudd, kontanter og lignende		173 594	25 961
Sum omløpsmidler		1 053 191	748 408
Sum eiendeler		1 053 191	748 408





Balanse pr. 31. desember 2021
ØRST INVEST AS


	Note	2021	2020
EGENKAPITAL OG GJELD			
Egenkapital			
Innskutt egenkapital			
Aksjekapital (500 aksjer à kr 1 000,00)	7, 9	500 000	500 000
Sum innskutt egenkapital		500 000	500 000
Opptjent egenkapital			
Annen egenkapital		213 072	0
Udekket tap	7	0	(85 570)
Sum opptjent egenkapital		213 072	(85 570)
Sum egenkapital	7	713 072	414 430
Gjeld			
Kortsiktig gjeld			
Leverandørgjeld		0	1 359
Annen kortsiktig gjeld		340 119	332 619
Sum kortsiktig gjeld		340 119	333 978
Sum gjeld		340 119	333 978
Sum egenkapital og gjeld		1 053 191	748 408


Greåker, 28.02.2022


Roger Henriksen
Styrets leder


Even Andre Karlsen
Styremedlem


Egil Mørk
Styremedlem


Arne Mørk
Styremedlem


Tomm Harald Huth
Styremedlem



Noter 2021 ØRST INVEST AS

Regnskapsprinsipper

Årsregnskapet er satt opp i samsvar med regnskapsloven og god regnskapsskikk for små foretak.

Salgsinntekter

Inntektsføring ved salg av varer skjer på leveringstidspunktet. Tjenester inntektsføres etter hvert som de leveres.

Klassifisering og vurdering av balanseposter

Omløpsmidler og kortsiktig gjeld omfatter poster som knytter seg til varekretsløpet. For andre poster enn kundefordringer omfattes poster som forfaller til betaling innen ett år etter transaksjonsdagen. Anleggsmidler er eiendeler bestemt til varig eie og bruk. Langsiktig gjeld er gjeld som forfaller senere enn ett år etter transaksjonsdagen.

Omløpsmidler vurderes til laveste av anskaffelseskost og virkelig verdi. Kortsiktig gjeld balanseføres til nominelt beløp på etableringstidspunktet.

Anleggsmidler vurderes til anskaffelseskost. Varige anleggsmidler avskrives etter en fornuftig avskrivningsplan. Anleggsmidlene nedskrives til virkelig verdi ved verdifall som ikke forventes å være forbigående. Langsiktig gjeld med unntak av andre avsetninger balanseføres til nominelt beløp på etableringstidspunktet.

Fordringer

Kundefordringer og andre fordringer er oppført i balansen til pålydende etter fradrag for avsetning til forventet tap. Avsetning til tap gjøres på grunnlag av individuelle vurderinger av de enkelte fordringene. I tillegg gjøres det for øvrige kundefordringer en uspesifisert avsetning for å dekke antatt tap.

Varebeholdninger

Lager av innkjøpte varer er verdsatt til laveste av anskaffelseskost etter FIFO- prinsippet og virkelig verdi. Egentilvirkede ferdigvarer og varer under tilvirkning er vurdert til variabel tilvirkningskost. Det foretas nedskrivning for påregnelig ukurans.

Varige driftsmidler

Varige driftsmidler balanseføres og avskrives over driftsmidlenes levetid dersom de har antatt levetid over 3 år og har en kostpris som overstiger kr 15.000. Direkte vedlikehold av driftsmidler kostnadsføres løpende under driftskostnader, mens påkostninger eller forbedringer tillegges driftsmidlets kostpris og avskrives i takt med driftsmidlet.

Forøvrig er følgende regnskapsprinsipper anvendt:

FIFO-metoden for tilordning av anskaffelseskost for ombyttbare finansielle eiendeler, laveste verdis prinsipp for markedsbaserte finansielle omløpsmidler, forsikret pensjonsforpliktelse er ikke balanseført - kostnaden er lik premien, pensjonsforpliktelser knyttet til AFP-ordningen er ikke balanseført, leieavtaler er ikke balanseført, langsiktige tilvirkningskontrakter er inntektsført etter fullført kontrakt metoden, pengeposter i utenlandsk valuta er verdsatt til kursen ved regnskapsårets slutt og kostmetoden er benyttet for investeringer i datterselskap/tilknyttet selskap. Egne utgifter til forskning og utvikling og til utvikling av rettigheter er kostnadsført.

Utbytte er inntektsført samme år som det er avsatt i datterselskap/tilknyttet selskap, dersom det er sannsynlig at beløpet vil mottas. Ved utbytte som overstiger andel av tilbakeholdt resultat etter kjøpet representerer den overskytende del tilbakebetaling av investert kapital, og er fratrukket investeringens verdi i balansen.

Skatt

Skattekostnaden i resultatregnskapet omfatter både periodens betalbare skatt og endring i utsatt skatt. Utsatt skatt er beregnet med 22% på grunnlag av de midlertidige forskjeller som eksisterer mellom regnskapsmessige og skattemessige verdier, samt skattemessig underskudd til fremføring ved utgangen av regnskapsåret. Skatteøkende og skattereduserende midlertidige forskjeller som reverserer eller kan reversere i samme periode er utlignet og skattevirkningen er beregnet på netto grunnlaget.

Selskapet har ikke endret regnskapsprinsipp fra 2020 til 2021.



Note 1 - Obligatorisk tjenestepensjon

Virksomheten er ikke pliktig til å ha tjenestepensjonsordning etter lov om obligatorisk tjenestepensjon.

Note 2 - Ytelser til ledende personer

Det er ikke gitt ytelser til ledende personer.

Note 3 - Revisjon

Selskapet oppfyller kravene til fravalg revisor, og dette er valgt. Årsregnskapet er utarbeidet av autorisert regnskapsførerselskap.

Note 4 - Skatt

	2021	2020
Ordinært resultat før skattekostnad	298 642	45 257
+/- Permanente forskjeller	(318 414)	(67 253)
Årets skattegrunnlag	(19 772)	(21 996)
Skattekostnad i resultatregnskapet	0	0
Betalbar skatt i balansen	0	0

Note 5 - Midl. forskjeller - Utsatt skatt/skattefordel

Utsatt skatt/utsatt skattefordel i balansen avsettes på grunnlag av forskjeller mellom regnskapsmessige og skattemessige verdier i henhold til norsk regnskapsstandard for skatt. Midlertidige skatteøkende og skattereduserende forskjeller som kan utlignes er nettopført.

Midlertidige forskjeller knyttet til:	01.01.2021	31.12.2021	Endring
Skattemessig fremførbart underskudd	(230 088)	(249 860)	19 772
Netto forskjeller	(230 088)	(249 860)	19 772
Skattereduserende forskjeller som ikke kan utlignes	230 088	249 860	(19 772)
Sum midlertidige forskjeller	0	0	0
Utsatt skattefordel 31.12.21. basert på 22%	0	0	0

Ut fra forsiktighetshensyn balanseføres ikke utsatt skattefordel på kr 54 969

Note 6 - Bankinnskudd

Posten inneholder kun frie midler.

Note 7 - Egenkapital

	Aksjekapital	Annen EK	Udekket tap	Sum
Egenkapital 01.01.2021	500 000		(85 570)	414 430
Årets resultat		213 072	85 570	298 642
Egenkapital 31.12.2021	500 000	213 072	0	713 072

Note 8 - Kortsiktige investeringer

Spesifikasjon	Anskaffelseskost	Markedsverdi
Aksjer	701 176	879 596
Sum	701 176	879 596



Note 9 - Aksjekapital og aksjonærer

Aksjeklasse	Antall aksjer	Pålydende	Bokført verdi
Ordinære aksjer	500	1 000,00	500 000,00
Sum	500		500 000,00

Aksjeeier	Antall aksjer	Eierandel	Aksjeklasse
Henriksen, Roger	100	20,00%	Ordinære aksjer
Huth, Tom Harald	100	20,00%	Ordinære aksjer
Karlsen, Even Andre	100	20,00%	Ordinære aksjer
Mørk, Arne	100	20,00%	Ordinære aksjer
Mørk, Egil	100	20,00%	Ordinære aksjer
Totalt antall aksjer	500	100,00%	

Note 10 - Antall årsverk

Selskapet har ikke hatt noen årsverk sysselsatt i regnskapsåret.