



ÅRSREGNSKAPET FOR REGNSKAPSÅRET 2021 - GENERELL INFORMASJON

Enheten

Organisasjonsnummer: 812 746 162
Organisasjonsform: Aksjeselskap
Foretaksnavn: NORGESINVESTOR PROTO AS
Forretningsadresse: Dronning Mauds gate 1
0250 OSLO

Regnskapsår

Årsregnskapets periode: 01.01.2021 - 31.12.2021

Konsern

Morselskap i konsern: Nei

Regnskapsregler

Regler for små foretak benyttet: Ja
Benyttet ved utarbeidelsen av årsregnskapet til selskapet: Regnskapslovens alminnelige regler

Årsregnskapet fastsatt av kompetent organ

Bekreftet av representant for selskapet: Ola Hjort
Dato for fastsettelse av årsregnskapet: 17.03.2022

Grunnlag for avgivelse

År 2021: Årsregnskapet er elektronisk innlevert
År 2020: Tall er hentet fra elektronisk innlevert årsregnskap fra 2021

Det er ikke krav til at årsregnskapet m.v. som sendes til Regnskapsregisteret er undertegnet. Kontrollen på at dette er utført ligger hos revisor/enhetens øverste organ. Sikkerheten ivaretas ved at innsender har rolle/rettighet for innsending av årsregnskapet via Altinn, og ved at det bekreftes at årsregnskapet er fastsatt av kompetent organ.

Brønnøysundregistrene, 23.05.2023



Resultatregnskap

Beløp i: NOK	Note	2021	2020
RESULTATREGNSKAP			
Inntekter			
Verdiendring aksjer	2	-13 101 328	10 037 256
Utbytte		5 970 603	3 902 741
Gevinst/(tap) ved salg av aksjer		39 768 701	-18 146 980
Sum inntekter		32 637 976	-4 206 983
Kostnader			
Verdiendring aksjer	2		
Lønnskostnad	3, 4, 5	2 139 951	2 122 950
Annen driftskostnad	5	646 852	604 638
Sum kostnader		2 786 803	2 727 588
Driftsresultat		29 851 173	-6 934 571
Finansinntekter og finanskostnader			
Annen renteinntekt	6	122 342	34 242
Annen finansinntekt	6		
Sum finansinntekter		122 342	34 242
Annen rentekostnad	6	202	74
Annen finanskostnad	6		
Sum finanskostnader		202	74
Netto finans		122 140	34 168
Ordinært resultat før skattekostnad		29 973 314	-6 900 403
Skattekostnad	9		
Ordinært resultat etter skattekostnad		29 973 314	-6 900 403
Årsresultat		29 973 314	-6 900 403
Årsresultat etter minoritetsinteresser		29 973 314	-6 900 403
Totalresultat		29 973 314	-6 900 403



Resultatregnskap

Beløp i: NOK	Note	2021	2020
Overføringer og disponeringer			
Avsatt til annen egenkapital		29 973 314	
Overført fra annen egenkapital			-6 900 403
Sum overføringer og disponeringer	7	29 973 314	-6 900 403



Balanse

Beløp i: NOK	Note	2021	2020
BALANSE - EIENDELER			
Anleggsmidler			
Immaterielle eiendeler			
Finansielle anleggsmidler			
Lån til tilknyttet selskap og felles kontrollert virksomhet		8 507	8 507
Sum finansielle anleggsmidler		8 507	8 507
Sum anleggsmidler		8 507	8 507
Omløpsmidler			
Varer			
Fordringer			
Kundefordringer		14 959	2 517 617
Andre kortsiktige fordringer		76 739	89 840
Sum fordringer		91 698	2 607 457
Investeringer			
Markedsbaserte aksjer	2	121 337 372	131 145 887
Sum investeringer		121 337 372	131 145 887
Bankinnskudd, kontanter og lignende			
Bankinnskudd, kontanter o.l.	8	52 367 659	6 781 642
Sum bankinnskudd, kontanter og lignende		52 367 659	6 781 642
Sum omløpsmidler		173 796 729	140 534 986
SUM EIENDELER		173 805 236	140 543 493
BALANSE - EGENKAPITAL OG GJELD			
Egenkapital			
Innskutt egenkapital			
Aksjekapital	9	88 508 900	88 508 900



Balanse

Beløp i: NOK	Note	2021	2020
Annen innskutt egenkapital		-884 000	-884 000
Sum innskutt egenkapital		87 624 900	87 624 900
Opptjent egenkapital			
Annen egenkapital		80 035 350	50 062 036
Sum opptjent egenkapital		80 035 350	50 062 036
Sum egenkapital	7	167 660 250	137 686 936
Gjeld			
Langsiktig gjeld			
Utsatt skatt	9		
Annen langsiktig gjeld			
Sum langsiktig gjeld		0	0
Kortsiktig gjeld			
Leverandørgjeld		5 495 919	2 204 424
Betalbar skatt	9		
Skyldige offentlige avgifter		126 256	124 320
Annen kortsiktig gjeld		522 812	527 813
Sum kortsiktig gjeld		6 144 987	2 856 557
Sum gjeld		6 144 987	2 856 557
SUM EGENKAPITAL OG GJELD		173 805 236	140 543 493



Brønnøysundregistrene

ÅRSREGNSKAP FOR REGNSKAPSÅRET 2021 - GENERELL INFORMASJON

Journalnummer: 2022 748674

Enheten

Organisasjonsnummer: 812 746 162
Organisasjonsform: Aksjeselskap
Foretaksnavn: NORGESINVESTOR PROTO AS
Forretningsadresse: Dronning Mauds gate 1
0250 OSLO

Regnskapsår

Årsregnskapets periode: 01.01.2021 - 31.12.2021

Konsern

Morselskap i konsern: Nei

Regnskapsregler

Regler for små foretak benyttet: Ja
Benyttet ved utarbeidelsen av
årsregnskapet til selskapet: Regnskapslovens alminnelige regler

Årsregnskapet fastsatt av kompetent organ

Bekreftet av representant for selskapet: Ola Hjort
Dato for fastsettelse av årsregnskapet: 17.03.2022

Grunnlag for avgivelse

År 2021: Årsregnskap er elektronisk innlevert.
År 2020: Tall er hentet fra elektronisk innlevert årsregnskap fra 2021.

Det er ikke krav til at årsregnskapet m.v. som sendes til Regnskapsregisteret er undertegnet. Kontrollen på at dette er utført ligger hos revisor/enhetens øverste organ. Sikkerheten ivaretas ved at innsender har rolle/rettighet for innsending av årsregnskapet via Altinn, og ved at det bekreftes at årsregnskapet er fastsatt av kompetent organ.

Brønnøysundregistrene, 30.07.2022



Organisasjonsnr: 812 746 162
NORGESINVESTOR PROTO AS

RESULTATREGNSKAP

Beløp i: NOK	Note	2021	2020
RESULTATREGNSKAP			
Inntekter			
Verdiendring aksjer	2	-13 101 328	10 037 256
Utbytte		5 970 603	3 902 741
Gevinst/(tap) ved salg av aksjer		39 768 701	-18 146 980
Sum inntekter		32 637 976	-4 206 983
Kostnader			
Verdiendring aksjer	2		
Lønnskostnad	3, 4, 5	2 139 951	2 122 950
Annen driftskostnad	5	646 852	604 638
Sum kostnader		2 786 803	2 727 588
Driftsresultat		29 851 173	-6 934 571
Finansinntekter og finanskostnader			
Annen renteinntekt	6	122 342	34 242
Annen finansinntekt	6		
Sum finansinntekter		122 342	34 242
Annen rentekostnad	6	202	74
Annen finanskostnad	6		
Sum finanskostnader		202	74
Netto finans		122 140	34 168
Ordinært resultat før skattekostnad		29 973 314	-6 900 403
Skattekostnad	9		
Ordinært resultat etter skattekostnad		29 973 314	-6 900 403
Årsresultat		29 973 314	-6 900 403
Årsresultat etter minoritetsinteresser		29 973 314	-6 900 403
Totalresultat		29 973 314	-6 900 403
Overføringer og disponeringer			
Avsatt til annen egenkapital		29 973 314	
Overført fra annen egenkapital			-6 900 403
Sum overføringer og disponeringer	7	29 973 314	-6 900 403





Organisasjonsnr: 812 746 162
NORGESINVESTOR PROTO AS

BALANSE

Beløp i: NOK	Note	2021	2020
--------------	------	------	------

BALANSE - EIENDELER

Anleggsmidler Immaterielle eiendeler

Finansielle anleggsmidler

Lån til tilknyttet selskap og felles kontrollert virksomhet		8 507	8 507
Sum finansielle anleggsmidler		8 507	8 507

Sum anleggsmidler		8 507	8 507
--------------------------	--	--------------	--------------

Omløpsmidler

Varer

Fordringer

Kundefordringer		14 959	2 517 617
Andre kortsiktige fordringer		76 739	89 840
Sum fordringer		91 698	2 607 457

Investeringer

Markedsbaserte aksjer	2	121 337 372	131 145 887
Sum investeringer		121 337 372	131 145 887

Bankinnskudd, kontanter og lignende

Bankinnskudd, kontanter o. l.	8	52 367 659	6 781 642
Sum bankinnskudd, kontanter og lignende		52 367 659	6 781 642

Sum omløpsmidler		173 796 729	140 534 986
-------------------------	--	--------------------	--------------------

SUM EIENDELER		173 805 236	140 543 493
----------------------	--	--------------------	--------------------

BALANSE - EGENKAPITAL OG GJELD

Egenkapital

Innskutt egenkapital

Aksjekapital	9	88 508 900	88 508 900
Annen innskutt egenkapital		-884 000	-884 000
Sum innskutt egenkapital		87 624 900	87 624 900

Opptjent egenkapital

Annen egenkapital		80 035 350	50 062 036
-------------------	--	------------	------------



Sum opptjent egenkapital		80 035 350	50 062 036
Sum egenkapital	7	167 660 250	137 686 936
Gjeld			
Langsiktig gjeld			
Utsatt skatt	9		
Annen langsiktig gjeld			
Sum langsiktig gjeld		0	0
Kortsiktig gjeld			
Leverandørgjeld		5 495 919	2 204 424
Betalbar skatt	9		
Skyldige offentlige avgifter		126 256	124 320
Annen kortsiktig gjeld		522 812	527 813
Sum kortsiktig gjeld		6 144 987	2 856 557
Sum gjeld		6 144 987	2 856 557
SUM EGENKAPITAL OG GJELD		173 805 236	140 543 493



Organisasjonsnr: 812 746 162
NORGESINVESTOR PROTO AS

NOTEOPPLYSNINGER - SELSKAP - alle poster oppgitt i hele tall

Note

Antall aksjer og aksjeeiere

Note

4

Antall årsverk i regnskapsåret

Virksomheten har hatt følgende antall årsverk:

1.00

Omløpsmidler Startdato Sluttdato Endring

Skattemessig fremf.undersk. Startdato Sluttdato Endring

Kortsiktig gjeld Startdato Sluttdato Endring



ÅRSBERETNING 2021
NORGESINVESTOR PROTO AS

NorgesInvestor Proto AS er et investeringsselskap med en innbetalt aksjekapital på NOK 87,6 mill. Selskapets midler investeres hovedsakelig i selskaper notert på Oslo Børs. Etter vedtektsendring i januar 2018, skal selskapet senest avvikles 31. desember 2022. Selskapets lokaler er i Haakon VII's gt 6 i Oslo.

NorgesInvestor Proto ble stiftet 18. september 2013. Selskapet startet formelt sin virksomhet 14. november 2013. Selve investeringsvirksomheten startet 21. januar 2014. Selskapet hadde i 2020 en positiv utvikling i selskapets verdier. Verdijustert egenkapital (VEK) ved årsskiftet er lik bokført egenkapital, NOK167,7mill. Selskapets ligningsverdi for året er NOK 155,56 pr. aksje. NorgesInvestor Proto hadde ved årsskiftet eierposisjoner i 12 selskaper. Markedsverdi på verdipapirporteføljen var NOK 121,3 mill.


2021 ble et år med sterk vekst i verdensøkonomien og også et år med stigende kurser i verdens aksjemarkeder. Oljeprisen har steget gjennom året og avsluttet i underkant av USD 80 pr fat. Kronkursen har holdt seg relativt stabil gjennom året, både i forhold til amerikanske dollar og euro.

Selskapet hadde i 2021 driftsinntekter på NOK 32,6 mill. De samlede driftskostnader utgjorde NOK 2,8 mill. Ordinært resultat før skatt ble NOK 30,0 mill. Selskapet har ikke rentebærende gjeld.


Forutsetningen om fortsatt drift er lagt til grunn ved avleggelse av årsregnskapet for 2021. Det har ikke inntruffet forhold etter regnskapsårets utgang som har betydning for bedømmelsen av selskapet, og som ikke kommer fram av årsregnskapet med tilhørende noter.

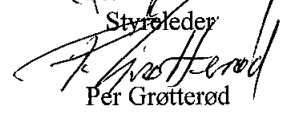
Ved utgangen av året hadde NorgesInvestor Proto en lønnet ansatt. Styret anser arbeidsmiljøet i selskapet som tilfredsstillende og har ikke iverksatt spesielle arbeidsmiljøtiltak i 2021. Selskapet forurensar ikke det ytre miljø. Selskapet har som mål å være en arbeidsplass der det råder full likestilling mellom menn og kvinner. Selskapet tar sikte på at det ikke forekommer forskjellsbehandling grunnet kjønn. Det er fem menn og ingen kvinner i selskapets styre.

Oslo 10 / 03 - 2022


Stein Andreas Hannevik
Styreleder


Tom Nerheim


Arnt Angell Krane


Per Grøtterød


Trond Erik Wennberg


Ola Hjørth

Daglig leder



Norgesinvestor Proto AS **Resultatregnskap**

	Note	2021	2020
DRIFTSINNTEKTER			
Verdiendring aksjer	2	-13 101 328	10 037 256
Utbytte		5 970 603	3 902 741
Gevinst/(tap) ved salg av aksjer		39 768 701	-18 146 980
SUM DRIFTSINNTEKTER		32 637 976	-4 206 983
DRIFTSKOSTNADER			
Lønnskostnad	3, 4, 5	2 139 951	2 122 950
Annen driftskostnad	5	646 852	604 638
SUM DRIFTSKOSTNADER		2 786 803	2 727 588
DRIFTSRESULTAT		29 851 173	-6 934 571
FINANSPOSTER			
Annen renteinntekt	6	122 342	34 242
Annen rentekostnad	6	-202	-74
RESULTAT AV FINANSPOSTER		122 140	34 168
ORDINÆRT RESULTAT FØR SKATT		29 973 314	-6 900 403
ÅRSRESULTAT		29 973 314	-6 900 403
OVERFØRINGER			
Avsatt til annen egenkapital		29 973 314	0
Overført fra annen egenkapital		0	-6 900 403
SUM OVERFØRINGER	7	29 973 314	-6 900 403



Norgesinvestor Proto AS		Balanse	
EIENDELER	Note	2021	2020
ANLEGGSMIDLER			
Finansielle driftsmidler			
Andre fordringer		8 507	8 507
Sum finansielle driftsmidler		8 507	8 507
SUM ANLEGGSMIDLER		8 507	8 507
OMLØPSMIDLER			
Fordringer			
Kundefordringer		14 959	2 517 617
Andre kortsiktige fordringer		76 739	89 840
Sum fordringer		91 698	2 607 457
Investeringer			
Markedsbaserte aksjer	2	121 337 372	131 145 887
Sum investeringer		121 337 372	131 145 887
Bankinnskudd, kontanter o.l.	8	52 367 659	6 781 642
SUM OMLØPSMIDLER		173 796 729	140 534 986
SUM EIENDELER		173 805 236	140 543 493





Norgesinvestor Proto AS


Balanse

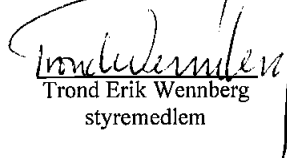
EGENKAPITAL OG GJELD	Note	2021	2020
EGENKAPITAL			
Innskutt egenkapital			
Aksjekapital	9	88 508 900	88 508 900
Annen egenkapital		-884 000	-884 000
Sum innskutt egenkapital		87 624 900	87 624 900
Opptjent egenkapital			
Annen egenkapital		80 035 350	50 062 036
Sum opptjent egenkapital		80 035 350	50 062 036
SUM EGENKAPITAL	7	167 660 250	137 686 936
GJELD			
Kortsiktig gjeld			
Leverandørgjeld		5 495 919	2 204 424
Skyldige offentlige avgifter		126 256	124 320
Annen kortsiktig gjeld		522 812	527 813
Sum kortsiktig gjeld		6 144 987	2 856 557
SUM GJELD		6 144 987	2 856 557
SUM EGENKAPITAL OG GJELD		173 805 236	140 543 493

Oslo, den ¹⁰103-2022
Styret i Norgesinvestor Proto AS


Stein Andreas Hannevik
styreleder


Tom Nerheim
styremedlem


Per Grøtterød
styremedlem


Trond Erik Wennberg
styremedlem


Arnt Angell Krane
styremedlem


Ola Hjorth
daglig leder



NorgesInvestor Proto AS

Noter 2021

Note 1 Regnskapsprinsipper

Årsregnskapet er satt opp i samsvar med regnskapsloven og god regnskapsskikk for små foretak.

Inntekter

Gevinster ved salg av aksjer resultatføres på det tidspunktet risiko og rettigheter knyttet til de solgte aksjer har gått over på kjøper (transaksjonstidspunktet). Dersom det er usikkerhet om det samlede vederlagets endelige størrelse inntektsføres gevinsten med det beløp som anses mest sannsynlig.

Utbytte på aksjer inntektsføres når det mottas.

Hovedregel for vurdering og klassifisering av eiendeler og gjeld

Eiendeler bestemt til varig eie eller bruk er klassifisert som anleggsmidler. Andre eiendeler er klassifisert som omløpsmidler. Fordringer som skal tilbakebetales innen et år er uansett klassifisert som omløpsmidler. Ved klassifisering av kortsiktig og langsiktig gjeld er tilsvarende kriterier lagt til grunn.

Omløpsmidler vurderes til laveste av anskaffelseskost og virkelig verdi. Kortsiktig gjeld balanseføres til nominelt mottatt beløp på etableringstidspunktet.

Enkelte poster er vurdert etter andre regler, og redegjøres for nedenfor.

Markedsbaserte aksjer

Markedsbaserte aksjer inngår i en handelsportefølje og vurderes til virkelig verdi på balansedagen.

Fordringer

Kundefordringer og andre fordringer oppføres til pålydende etter fradrag for evt. avsetning til forventet tap. Evt. avsetning til tap gjøres på grunnlag av en individuell vurdering av de enkelte fordringene.

Skatt

Skattekostnaden i resultatregnskapet omfatter både periodens betalbare skatt og endring i utsatt skatt. Utsatt skatt er beregnet med 25 % på grunnlag av de midlertidige forskjeller som eksisterer mellom regnskapsmessige og skattemessige verdier, samt ligningsmessig underskudd til fremføring ved utgangen av regnskapsåret. Skatteøkende og skattereduserende midlertidige forskjeller som reverserer eller kan reversere i samme periode er utlignet og nettoført. Netto utsatt skattefordel balanseføres ikke, i samsvar med unntaksreglene for små foretak.



NorgesInvestor Proto AS

Noter 2021

Note 2 Markedsbaserte finansielle omløpsmidler

Omløpsmidler:	Anskaffelses- kost	Balanseført verdi	Markeds- verdi
Aksjer i handelsportefølje	120 593 335	121 337 372	121 337 372

Aksjene er vurdert til markedsverdi.

Aksjeporteføljen	Antall aksjer	Anskaffelses kost (NOK)	Markedsverdi (NOK)
AkerBP	50 000	13 886 388	13 580 000
Elkem	500 000	15 562 414	14 910 000
Golden Ocean Management	225 000	18 592 119	17 898 750
Lerøy Seafood Group	100 000	6 932 615	6 896 000
Sparebank1 Nord-Norge	10 759	704 787	1 211 463
Sandnes Sparebank	52 991	3 683 213	5 235 538
Sparebank1 Østlandet	42 756	4 721 170	6 225 274
Storebrand	150 000	11 141 849	13 278 000
Subsea 7	275 000	20 750 016	17 374 500
Telenor	160 000	23 208 702	22 176 000
Sparebank 1 Sørøst-Norge	39 019	1 410 058	2 551 843
		120 593 334	121 337 372

Årets resultatførte verdiendring er på kr 13 101 328.

Note 3 Spesifikasjon av lønnskostnader

Lønnskostnad består av:	2021	2020
Lønn	1 388 273	1 388 273
Styrehonorar	275 004	274 998
Pensjon	30 376	30 723
Arbeidsgiveravgift	253 036	240 345
Finansskatt	89 698	89 396
Andre ytelser	103 564	99 215
Sum lønnskostnader	2 139 951	2 122 950

Note 4 Antall ansatte

Selskapets eneste ansatte er daglig leder Ola Hjorth.

Selskapets eksisterende pensjonsordninger tilfredsstiller kravene i lov om obligatorisk tjenestepensjon.



NorgesInvestor Proto AS

Noter 2021

Note 5 Ytelser til ledende personer, revisor mv.

	Daglig leder	Styre
Lønn	1 388 273	0
Pensjonskostnader	28 160	0
Annen godtgjørelse	92 193	275 004
Sum	1 508 626	275 004

Kostnadsført honorar til revisor for 2021 utgjorde kr 58 875 for revisjon og kr 17 000 for andre tjenester. Beløpene inkluderer merverdiavgift.

Note 6 Sammenslåtte poster

Finansinntekter består av:	2021	2020
Renteinntekter	122 342	34 242
Andre finansinntekter	-	-
Sum finansinntekter	122 342	34 242

Finanskostnader består av	2021	2020
Rentekostnader	202	74
Andre finanskostnader	-	-
Sum finanskostnader	202	74

Note 7 Egenkapitalbevegelse

	Aksjekapital	Annen innskutt egenkapital	Annen egenkapital	Sum
Egenkapital pr 31.12.2020	88 508 900	(884 000)	50 062 036	137 686 936
Årets resultat			29 973 314	29 973 314
Egenkapital pr 31.12.2021	88 508 900	(884 000)	80 035 350	167 660 250

Note 8 Bankinnskudd

Av selskapets bankinnskudd er kr 78 831 bundet på konto for skattetrekk.



NorgesInvestor Proto AS

Noter 2021

Note 9 Antall aksjer, aksjeeiere m.v.

Selskapets aksjekapital på kr 88 508 900 består av 884 550 A-aksjer og 550 B-aksjer à kr. 100.

Alle aksjer har lik stemmerett.

Selskapets aksjonærer:	<u>Eierandel *</u>
Sparebanken Sør	17,6 %
SpareBank 1 Østlandet	17,0 %
Sparebankstiftelsen Helgeland	17,0 %
SpareBank 1 SørØst-Norge	14,7 %
Hartvig Wennberg AS	7,6 %
Haugesund Sparebank	6,8 %
Brattopsa Invest AS	5,6 %
Cat Invest 1 AS	5,6 %

* De 8 største aksjonærer. Aksjonærer med mindre enn 5% er utelatt.

Antall aksjer eiet av daglig leder og styrets medlemmer direkte eller indirekte

Trond E. Wennberg	70 825 (Hartvig Wennberg AS)
Ola Hjorth	10 275 (Chervo AS)

Note 10 Skatt

Betalbar skatt i årets skattekostnad fremkommer slik:	2021	2020
Ordinært resultat før skattekostnad	29 973 314	(6 900 403)
(Verdiøkning)/verdireduksjon aksjer	13 101 328	(10 037 256)
Regnskapsmessig gevinst ved salg av aksjer	(41 987 753)	(5 677 097)
Regnskapsmessig tap ved salg av aksjer	2 219 052	23 824 077
Skattepliktig gevinst (tap) ved salg av aksjer	3 283 409	(1 738 184)
Inntektsført utbytte	(3 976 459)	(3 740 702)
Permanente forskjeller	4 705	3 552
Midlertidige forskjeller		
Fremførbart underskudd	(2 617 596)	4 266 014
Grunnlag betalbar skatt	<u>0</u>	<u>0</u>
Betalbar skatt på årets resultat	0	0
Endring utsatt skatt (skattefordel)	<u>0</u>	<u>0</u>
Sum skattekostnad	<u>0</u>	<u>0</u>

Spesifikasjon av grunnlag for utsatt skatt/(utsatt skattefordel):

Forskjeller som utlignes:	2021	2020
Driftsmidler	0	0
Fremførbart underskudd	(15 162 656)	(17 780 252)
Grunnlag utsatt skatt (utsatt skattefordel)	<u>(15 162 656)</u>	<u>(17 780 252)</u>
Beregnet utsatt skatt (utsatt skattefordel)	(3 790 664)	(4 445 063)
Oppført utsatt skatt (skattefordel)	0	0



NorgesInvestor Proto AS

Noter 2021

Note 11 Investeringsevirsomhet

Selskapet startet med investeringsvirsomhet 21. januar 2014.
Selskapet ble registrert som AIF / AIF-Forvalter hos Finanstilsynet 10.07.2019



RSM Norge AS

Ruseløkkveien 30, 0251 Oslo
Pb 1312 Vika, 0112 Oslo
Org.nr: 982 316 588 MVA

T +47 23 11 42 00
F +47 23 11 42 01

www.rsmnorge.no

Til generalforsamlingen i Norgesinvestor Proto AS

Uavhengig revisors beretning

Konklusjon

Vi har revidert Norgesinvestor Proto AS' årsregnskap som viser et overskudd på kr 29 973 314. Årsregnskapet består av balanse per 31. desember 2021, resultatregnskap for regnskapsåret avsluttet per denne datoen og noter til årsregnskapet, herunder et sammendrag av viktige regnskapsprinsipper.

Etter vår mening

- oppfyller årsregnskapet gjeldende lovkrav, og
- gir årsregnskapet et rettviseende bilde av selskapets finansielle stilling per 31. desember 2021, og av dets resultater for regnskapsåret avsluttet per denne datoen i samsvar med regnskapslovens regler og god regnskapsskikk i Norge.

Grunnlag for konklusjonen

Vi har gjennomført revisjonen i samsvar med de internasjonale revisjonsstandardene International Standards on Auditing (ISA-ene). Våre oppgaver og plikter i henhold til disse standardene er beskrevet nedenfor under *Revisors oppgaver og plikter ved revisjonen av årsregnskapet*. Vi er uavhengige av selskapet slik det kreves i lov, forskrift og International Code of Ethics for Professional Accountants (inkludert internasjonale uavhengighetsstandarder) utstedt av the International Ethics Standards Board for Accountants (IESBA-reglene), og vi har overholdt våre øvrige etiske forpliktelser i samsvar med disse kravene. Innhentet revisjonsbevis er etter vår vurdering tilstrekkelig og hensiktsmessig som grunnlag for vår konklusjon.

Øvrig informasjon

Styret og daglig leder (ledelsen) er ansvarlige for øvrig informasjon som er publisert sammen med årsregnskapet. Øvrig informasjon omfatter informasjon i årsrapporten bortsett fra årsregnskapet og den tilhørende revisjonsberetningen. Vår konklusjon om årsregnskapet ovenfor dekker ikke øvrig informasjon.

I forbindelse med revisjonen av årsregnskapet er det vår oppgave å lese øvrig informasjon. Formålet er å vurdere hvorvidt det foreligger vesentlig inkonsistens mellom den øvrige informasjonen og årsregnskapet og den kunnskap vi har opparbeidet oss under revisjonen av årsregnskapet, eller hvorvidt øvrig informasjon ellers fremstår som vesentlig feil. Vi har plikt til å rapportere dersom øvrig informasjon fremstår som vesentlig feil. Vi har ingenting å rapportere i så henseende.

Ledelsens ansvar for årsregnskapet

Ledelsen er ansvarlig for å utarbeide årsregnskapet og for at det gir et rettviseende bilde i samsvar med regnskapslovens regler og god regnskapsskikk i Norge. Ledelsen er også ansvarlig for slik internkontroll som den finner nødvendig for å kunne utarbeide et årsregnskap som ikke inneholder vesentlig feilinformasjon, verken som følge av misligheter eller utilsiktede feil.

Ved utarbeidelsen av årsregnskapet må ledelsen ta standpunkt til selskapets evne til fortsatt drift og opplyse om forhold av betydning for fortsatt drift. Forutsetningen om fortsatt drift skal legges til grunn for årsregnskapet så lenge det ikke er sannsynlig at virksomheten vil bli avvirket.

THE POWER OF BEING UNDERSTOOD
AUDIT | TAX | CONSULTING

RSM Norge AS is a member of the RSM network and trades as RSM. RSM is the trading name used by the members of the RSM network. Each member of the RSM network is an independent accounting and consulting firm which practices in its own right. The RSM network is not itself a separate legal entity in any jurisdiction.

RSM Norge AS er medlem av/sa member of Den norske Revisorforening.



Revisors beretning 2021 for Norgesinvestor Proto AS

Revisors oppgaver og plikter ved revisjonen av årsregnskapet

Vårt mål er å oppnå betryggende sikkerhet for at årsregnskapet som helhet ikke inneholder vesentlig feilinformasjon, verken som følge av misligheter eller utilsiktede feil, og å avgi en revisjonsberetning som inneholder vår konklusjon. Betryggende sikkerhet er en høy grad av sikkerhet, men ingen garanti for at en revisjon utført i samsvar med ISA-ene, alltid vil avdekke vesentlig feilinformasjon som eksisterer. Feilinformasjon kan oppstå som følge av misligheter eller utilsiktede feil. Feilinformasjon blir vurdert som vesentlig dersom den enkeltvis eller samlet med rimelighet kan forventes å påvirke økonomiske beslutninger som brukerne foretar basert på årsregnskapet.

For videre beskrivelse av revisors oppgaver og plikter vises det til:
<https://revisorforeningen.no/revisjonsberetninger>

Oslo, 14. mars 2022
RSM Norge AS

Erik Olsen
Statsautorisert revisor