



## ÅRSREGNSKAPET FOR REGNSKAPSÅRET 2020 - GENERELL INFORMASJON

### Enheten

Organisasjonsnummer:	963 749 775
Organisasjonsform:	Aksjeselskap
Foretaksnavn:	JOHANSEN AS
Forretningsadresse:	Skjelt-Iver Bakken 1 6270 BRATTVÅG

### Regnskapsår

Årsregnskapets periode:	01.01.2020 - 31.12.2020
-------------------------	-------------------------

### Konsern

Morselskap i konsern:	Ja
Konsernregnskap lagt ved:	Nei

### Regnskapsregler

Regler for små foretak benyttet:	Ja
Benyttet ved utarbeidelsen av årsregnskapet til selskapet:	Regnskapslovens alminnelige regler

### Årsregnskapet fastsatt av kompetent organ

Bekreftet av representant for selskapet:	Johan Arne Longvanes
Dato for fastsettelse av årsregnskapet:	14.07.2021

### Grunnlag for avgivelse

År 2020: Årsregnskapet er elektronisk innlevert  
År 2019: Tall er hentet fra elektronisk innlevert årsregnskap fra 2020

*Det er ikke krav til at årsregnskapet m.v. som sendes til Regnskapsregisteret er undertegnet. Kontrollen på at dette er utført ligger hos revisor/enhetens øverste organ. Sikkerheten ivaretas ved at innsender har rolle/rettighet for innsending av årsregnskapet via Altinn, og ved at det bekreftes at årsregnskapet er fastsatt av kompetent organ.*

Brønnøysundregistrene, 05.08.2022



### Resultatregnskap

Beløp i: NOK	Note	2020	2019
<b>RESULTATREGNSKAP</b>			
<b>Inntekter</b>			
Annen driftsinntekt		1 142 675	1 235 410
<b>Sum inntekter</b>		<b>1 142 675</b>	<b>1 235 410</b>
<b>Kostnader</b>			
Lønnskostnad	2	1 645	42 780
Avskrivning av driftsmidler og immaterielle eiendeler	3	604 500	594 600
Annen driftskostnad	2	502 536	603 438
<b>Sum kostnader</b>		<b>1 108 681</b>	<b>1 240 819</b>
<b>Driftsresultat</b>		<b>33 994</b>	<b>-5 409</b>
<b>Finansinntekter og finanskostnader</b>			
Renteinntekt fra foretak i samme konsern		2 675	89 085
Annen renteinntekt		89 314	2 262
Annen finansinntekt		10 221	192 859
<b>Sum finansinntekter</b>		<b>102 210</b>	<b>284 207</b>
Verdireduksjon markedsbaserte omløpsmidler		336 332	85 183
Annen rentekostnad		57 965	109 134
Annen finanskostnad	7	17 974	
<b>Sum finanskostnader</b>		<b>412 271</b>	<b>194 317</b>
<b>Netto finans</b>		<b>-310 061</b>	<b>89 890</b>
<b>Ordinært resultat før skattekostnad</b>		<b>-276 067</b>	<b>84 481</b>
Skattekostnad på ordinært resultat	12	15 900	-3 766
<b>Ordinært resultat etter skattekostnad</b>		<b>-291 967</b>	<b>88 247</b>
<b>Årsresultat</b>		<b>-291 967</b>	<b>88 247</b>
<b>Årsresultat etter minoritetsinteresser</b>		<b>-291 967</b>	<b>88 247</b>
<b>Totalresultat</b>		<b>-291 967</b>	<b>88 247</b>



## Resultatregnskap

<b>Beløp i: NOK</b>	<b>Note</b>	<b>2020</b>	<b>2019</b>
<b>Overføringer og disponeringer</b>			
Avsatt til annen egenkapital	14		88 247
Overført fra annen egenkapital	14	-291 967	
<b>Sum overføringer og disponeringer</b>		<b>-291 967</b>	<b>88 247</b>



## Balanse

Beløp i: NOK	Note	2020	2019
<b>BALANSE - EIENDELER</b>			
<b>Anleggsmidler</b>			
<b>Immaterielle eiendeler</b>			
Utsatt skattefordel	12	675 478	606 846
<b>Sum immaterielle eiendeler</b>		<b>675 478</b>	<b>606 846</b>
<b>Varige driftsmidler</b>			
Tomter, bygninger o.a. fast eiendom	3, 11	6 712 000	7 289 999
Maskiner og anlegg	3		
Skip og flytende installasjoner	3		
Driftsløsøre, inventar o.a. utstyr	3	83 100	109 600
<b>Sum varige driftsmidler</b>		<b>6 795 100</b>	<b>7 399 599</b>
<b>Finansielle anleggsmidler</b>			
Investering i datterselskap	4	2 150 000	2 150 000
Investering i annet foretak i samme konsern	4		
Investeringer i aksjer og andeler	5	620 000	1 000 000
<b>Sum finansielle anleggsmidler</b>		<b>2 770 000</b>	<b>3 150 000</b>
<b>Sum anleggsmidler</b>		<b>10 240 578</b>	<b>11 156 445</b>
<b>Omløpsmidler</b>			
<b>Varer</b>			
<b>Fordringer</b>			
Kundefordringer	6, 11	180 381	166 521
Andre kortsiktige fordringer	10	652 457	2 635 977
Konsernfordringer	9	1 599 269	1 594 796
<b>Sum fordringer</b>		<b>2 432 107</b>	<b>4 397 294</b>
<b>Investeringer</b>			
Aksjer og andeler i foretak i samme konsern	5		
Markedsbaserte aksjer	7	165 283	452 311
Markedsbaserte obligasjoner	5, 7		
Andre markedsbaserte finansielle instrumenter	5, 7		
<b>Sum investeringer</b>		<b>165 283</b>	<b>452 311</b>



### Balanse

Beløp i: NOK	Note	2020	2019
<b>Bankinnskudd, kontanter og lignende</b>			
Bankinnskudd, kontanter o.l.	8	2 464 500	410 775
<b>Sum bankinnskudd, kontanter og lignende</b>		<b>2 464 500</b>	<b>410 775</b>
<b>Sum omløpsmidler</b>		<b>5 061 890</b>	<b>5 260 380</b>
<b>SUM EIENDELER</b>		<b>15 302 468</b>	<b>16 416 825</b>
<b>BALANSE - EGENKAPITAL OG GJELD</b>			
<b>Egenkapital</b>			
<b>Innskutt egenkapital</b>			
Aksjekapital	13, 14	250 000	250 000
Beholdning av egne aksjer	13		
<b>Sum innskutt egenkapital</b>		<b>250 000</b>	<b>250 000</b>
<b>Opptjent egenkapital</b>			
Annen egenkapital	14	13 609 760	13 901 728
<b>Sum opptjent egenkapital</b>		<b>13 609 760</b>	<b>13 901 728</b>
<b>Sum egenkapital</b>		<b>13 859 760</b>	<b>14 151 728</b>
<b>Gjeld</b>			
<b>Langsiktig gjeld</b>			
Utsatt skatt	12		
<b>Annen langsiktig gjeld</b>			
Gjeld til kredittinstitusjoner	11	1 159 065	2 086 341
<b>Sum annen langsiktig gjeld</b>		<b>1 159 065</b>	<b>2 086 341</b>
<b>Sum langsiktig gjeld</b>		<b>1 159 065</b>	<b>2 086 341</b>
<b>Kortsiktig gjeld</b>			
Leverandørgjeld		126 804	20 733
Betalbar skatt	12	84 532	110 810
Skyldig offentlige avgifter		33 929	40 813
Kortsiktig konserngjeld	9	35 000	



## Balanse

<b>Beløp i: NOK</b>	<b>Note</b>	<b>2020</b>	<b>2019</b>
Annen kortsiktig gjeld		3 378	6 400
<b>Sum kortsiktig gjeld</b>		<b>283 643</b>	<b>178 757</b>
<b>Sum gjeld</b>		<b>1 442 708</b>	<b>2 265 098</b>
<b>SUM EGENKAPITAL OG GJELD</b>		<b>15 302 468</b>	<b>16 416 825</b>



## Brønnøysundregistrene

### ÅRSREGNSKAP FOR REGNSKAPSÅRET 2020 - GENERELL INFORMASJON

Journalnummer: 2021 580546

#### Enheten

Organisasjonsnummer: 963 749 775  
Organisasjonsform: Aksjeselskap  
Foretaksnavn: JOHANSEN AS  
Forretningsadresse: Skjelt-Iver Bakken 1  
6270 BRATTVÅG

#### Regnskapsår

Årsregnskapets periode: 01.01.2020 - 31.12.2020

#### Konsern

Morselskap i konsern: Ja  
Konsernregnskap lagt ved: Nei

#### Regnskapsregler

Regler for små foretak benyttet: Ja  
Benyttet ved utarbeidelsen av  
årsregnskapet til selskapet: Regnskapslovens alminnelige regler

#### Årsregnskapet fastsatt av kompetent organ

Bekreftet av representant for selskapet: Johan Arne Longvanes  
Dato for fastsettelse av årsregnskapet: 14.07.2021

#### Grunnlag for avgivelse

År 2020: Årsregnskap er elektronisk innlevert.  
År 2019: Tall er hentet fra elektronisk innlevert årsregnskap fra 2020.

*Det er ikke krav til at årsregnskapet m.v. som sendes til Regnskapsregisteret er undertegnet. Kontrollen på at dette er utført ligger hos revisor/enhetens øverste organ. Sikkerheten ivaretas ved at innsender har rolle/rettighet for innsending av årsregnskapet via Altinn, og ved at det bekreftes at årsregnskapet er fastsatt av kompetent organ.*

Brønnøysundregistrene, 05.08.2021



Organisasjonsnr: 963 749 775  
JOHANSEN AS

## RESULTATREGNSKAP

Beløp i: NOK	Note	2020	2019
<b>RESULTATREGNSKAP</b>			
<b>Inntekter</b>			
Annen driftsinntekt		1 142 675	1 235 410
<b>Sum inntekter</b>		<b>1 142 675</b>	<b>1 235 410</b>
<b>Kostnader</b>			
Lønnskostnad	2	1 645	42 780
Avskrivning av driftsmidler og immaterielle eiendeler	3	604 500	594 600
Annen driftskostnad	2	502 536	603 438
<b>Sum kostnader</b>		<b>1 108 681</b>	<b>1 240 819</b>
<b>Driftsresultat</b>		<b>33 994</b>	<b>-5 409</b>
<b>Finansinntekter og finanskostnader</b>			
Renteinntekt fra foretak i samme konsern		2 675	89 085
Annen renteinntekt		89 314	2 262
Annen finansinntekt		10 221	192 859
<b>Sum finansinntekter</b>		<b>102 210</b>	<b>284 207</b>
Verdireduksjon markedsbaserte omløpsmidler		336 332	85 183
Annen rentekostnad		57 965	109 134
Annen finanskostnad	7	17 974	
<b>Sum finanskostnader</b>		<b>412 271</b>	<b>194 317</b>
<b>Netto finans</b>		<b>-310 061</b>	<b>89 890</b>
<b>Ordinært resultat før skattekostnad</b>			
Skattekostnad på ordinært resultat	12	15 900	-3 766
<b>Ordinært resultat etter skattekostnad</b>		<b>-291 967</b>	<b>88 247</b>
<b>Årsresultat</b>		<b>-291 967</b>	<b>88 247</b>
<b>Årsresultat etter minoritetsinteresser</b>		<b>-291 967</b>	<b>88 247</b>
<b>Totalresultat</b>		<b>-291 967</b>	<b>88 247</b>
<b>Overføringer og disponeringer</b>			
Avsatt til annen egenkapital	14		88 247



Overført fra annen egenkapital	14	-291 967	
<b>Sum overføringer og disponeringer</b>		<b>-291 967</b>	<b>88 247</b>



Organisasjonsnr: 963 749 775  
JOHANSEN AS

## BALANSE

Beløp i: NOK	Note	2020	2019
<b>BALANSE - EIENDELER</b>			
<b>Anleggsmidler</b>			
<b>Immaterielle eiendeler</b>			
Utsatt skattefordel	12	675 478	606 846
<b>Sum immaterielle eiendeler</b>		<b>675 478</b>	<b>606 846</b>
<b>Varige driftsmidler</b>			
Tomter, bygninger o.a.			
fast eiendom	3, 11	6 712 000	7 289 999
Maskiner og anlegg	3		
Skip og flytende installasjoner	3		
Driftsløsøre, inventar o. a. utstyr	3	83 100	109 600
<b>Sum varige driftsmidler</b>		<b>6 795 100</b>	<b>7 399 599</b>
<b>Finansielle anleggsmidler</b>			
Investering i datterselskap	4	2 150 000	2 150 000
Investering i annet foretak i samme konsern	4		
Investeringer i aksjer og andeler	5	620 000	1 000 000
<b>Sum finansielle anleggsmidler</b>		<b>2 770 000</b>	<b>3 150 000</b>
<b>Sum anleggsmidler</b>		<b>10 240 578</b>	<b>11 156 445</b>
<b>Omløpsmidler</b>			
<b>Varer</b>			
<b>Fordringer</b>			
Kundefordringer	6, 11	180 381	166 521
Andre kortsiktige fordringer	10	652 457	2 635 977
Konsernfordringer	9	1 599 269	1 594 796
<b>Sum fordringer</b>		<b>2 432 107</b>	<b>4 397 294</b>
<b>Investeringer</b>			
Aksjer og andeler i foretak i samme konsern			
Markedsbaserte aksjer	7	165 283	452 311
Markedsbaserte obligasjoner	5, 7		
Andre markedsbaserte finansielle instrumenter	5, 7		
<b>Sum investeringer</b>		<b>165 283</b>	<b>452 311</b>
<b>Bankinnskudd, kontanter og lignende</b>			
Bankinnskudd, kontanter o. l.	8	2 464 500	410 775



Sum bankinnskudd, kontanter og lignende		2 464 500	410 775
Sum omløpsmidler		5 061 890	5 260 380
<b>SUM EIENDELER</b>		<b>15 302 468</b>	<b>16 416 825</b>
<b>BALANSE - EGENKAPITAL OG GJELD</b>			
<b>Egenkapital</b>			
<b>Innskutt egenkapital</b>			
Aksjekapital	13, 14	250 000	250 000
Beholdning av egne aksjer	13		
<b>Sum innskutt egenkapital</b>		<b>250 000</b>	<b>250 000</b>
<b>Opptjent egenkapital</b>			
Annen egenkapital	14	13 609 760	13 901 728
<b>Sum opptjent egenkapital</b>		<b>13 609 760</b>	<b>13 901 728</b>
<b>Sum egenkapital</b>		<b>13 859 760</b>	<b>14 151 728</b>
<b>Gjeld</b>			
<b>Langsiktig gjeld</b>			
Utsatt skatt	12		
<b>Annen langsiktig gjeld</b>			
Gjeld til kredittinstitusjoner	11	1 159 065	2 086 341
<b>Sum annen langsiktig gjeld</b>		<b>1 159 065</b>	<b>2 086 341</b>
<b>Sum langsiktig gjeld</b>		<b>1 159 065</b>	<b>2 086 341</b>
<b>Kortsiktig gjeld</b>			
Leverandørgjeld		126 804	20 733
Betalbar skatt	12	84 532	110 810
Skyldig offentlige avgifter		33 929	40 813
Kortsiktig konserngjeld	9	35 000	
Annen kortsiktig gjeld		3 378	6 400
<b>Sum kortsiktig gjeld</b>		<b>283 643</b>	<b>178 757</b>
<b>Sum gjeld</b>		<b>1 442 708</b>	<b>2 265 098</b>
<b>SUM EGENKAPITAL OG GJELD</b>		<b>15 302 468</b>	<b>16 416 825</b>



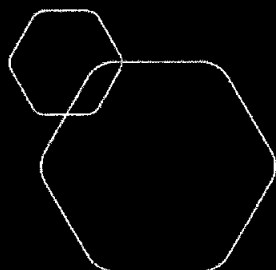
Organisasjonsnr: 963 749 775  
JOHANSEN AS

NOTEOPPLYSNINGER - SELSKAP - alle poster oppgitt i hele tall

Note

Antall årsverk i regnskapsåret

Virksomheten har hatt følgende antall årsverk:  
0.00



# Årsregnskap 2020 Johansen AS

Resultatregnskap  
Balanse  
Noter  
Revisjonsberetning

Org.nr. 963 749 775





## RESULTATREGNSKAP

JOHANSEN AS

DRIFTSINTEKTER OG DRIFTSKOSTNADER	Note	2020	2019
Annen driftsinntekt		1 142 675	1 235 410
Sum driftsinntekter		1 142 675	1 235 410
Lønnskostnad	2	1 645	42 780
Avskrivning av driftsmidler og immaterielle eiendeler	3	604 500	594 600
Annen driftskostnad	2	502 536	603 438
Sum driftskostnader		1 108 681	1 240 819
Driftsresultat		33 994	-5 409
FINANSINTEKTER OG FINANSKOSTNADER			
Renteinntekt fra foretak i samme konsern		2 675	89 085
Annen renteinntekt		89 314	2 262
Annen finansinntekt		10 221	192 859
Verdireduksjon markedsbaserte omløpsmidler		336 332	85 183
Annen rentekostnad		57 965	109 134
Annen finanskostnad	7	17 974	0
Resultat av finansposter		-310 061	89 890
Ordinært resultat før skattekostnad		-276 067	84 481
Skattekostnad på ordinært resultat	12	15 900	-3 766
Ordinært resultat		-291 967	88 247
EKSTRAORDINÆRE INNTEKTER OG KOSTNADER			
Årsresultat		<b>-291 967</b>	<b>88 247</b>
OVERFØRINGER			
Avsatt til annen egenkapital	14	0	88 247
Overført fra annen egenkapital	14	291 967	0
Sum overføringer		-291 967	88 247

JOHANSEN AS

SIDE 2



## BALANSE

JOHANSEN AS

EIENDELER	Note	2020	2019
<b>ANLEGGSMIDLER</b>			
<b>IMMATERIELLE EIENDELER</b>			
Utsatt skattefordel	12	675 478	606 846
Sum immaterielle eiendeler		675 478	606 846
<b>VARIGE DRIFTSMIDLER</b>			
Tomter, bygninger o.a. fast eiendom	3, 11	6 712 000	7 289 999
Driftsløsøre, inventar o.a. utstyr	3	83 100	109 600
Sum varige driftsmidler		6 795 100	7 399 599
<b>FINANSIELLE ANLEGGSMIDLER</b>			
Investeringer i datterselskap	4	2 150 000	2 150 000
Investeringer i aksjer og andeler	5	620 000	1 000 000
Sum finansielle anleggsmidler		2 770 000	3 150 000
Sum anleggsmidler		10 240 578	11 156 445
<b>OMLØPSMIDLER</b>			
<b>FORDRINGER</b>			
Kundefordringer	6, 11	180 381	166 521
Andre kortsiktige fordringer	10	652 457	2 635 977
Konsernfordringer	9	1 599 269	1 594 796
Sum fordringer		2 432 107	4 397 294
<b>INVESTERINGER</b>			
Markedsbaserte aksjer	7	165 283	452 311
Sum investeringer		165 283	452 311
Bankinnskudd, kontanter o.l.	8	2 464 500	410 775
Sum omløpsmidler		5 061 890	5 260 380
Sum eiendeler		<b>15 302 468</b>	<b>16 416 825</b>

JOHANSEN AS

SIDE 3



## BALANSE

JOHANSEN AS

EGENKAPITAL OG GJELD	Note	2020	2019
<b>EGENKAPITAL</b>			
<b>INNSKUTT EGENKAPITAL</b>			
Aksjekapital	13, 14	250 000	250 000
Sum innskutt egenkapital		250 000	250 000
<b>OPPTJENT EGENKAPITAL</b>			
Annen egenkapital	14	13 609 760	13 901 728
Sum opptjent egenkapital		13 609 760	13 901 728
Sum egenkapital		13 859 760	14 151 728
<b>GJELD</b>			
<b>AVSETNING FOR FORPLIKTELSER</b>			
<b>ANNEN LANGSIKTIG GJELD</b>			
Gjeld til kredittinstitusjoner	11	1 159 065	2 086 341
Sum annen langsiktig gjeld		1 159 065	2 086 341
<b>KORTSIKTIG GJELD</b>			
Leverandørgjeld		126 804	20 733
Betalbar skatt	12	84 532	110 810
Skyldig offentlige avgifter		33 929	40 813
Konserngjeld	9	35 000	0
Annen kortsiktig gjeld		3 378	6 400
Sum kortsiktig gjeld		283 643	178 757
Sum gjeld		1 442 708	2 265 098
Sum egenkapital og gjeld		<b>15 302 468</b>	<b>16 416 825</b>

Brattvåg, 28.06.2021  
Styret i Johansen AS

Johan Arne Longvanes  
styreleder/daglig leder



## Noter

### Note 1 Regnskapsprinsipper

Årsregnskapet er satt opp i samsvar med regnskapsloven og NRS 8 - God regnskapsskikk for små foretak.

### VALUTA

Pengeposter i utenlandsk valuta vurderes iht. kursen ved regnskapsårets slutt.

### DRIFTSINNTEKTER

Inntektsføring ved salg av varer skjer på leveringstidspunktet. Tjenester inntektsføres etter hvert som de leveres.

### SKATT

Skattekostnaden i resultatregnskapet omfatter både periodens betalbare skatt og endring i utsatt skatt. Utsatt skatt er beregnet med 22 % på grunnlag av de midlertidige forskjeller som eksisterer mellom regnskapsmessige og skattemessige verdier, samt ligningsmessig underskudd til fremføring ved utgangen av regnskapsåret. Skatteøkende og skattereduserende midlertidige forskjeller som reverserer eller kan reverseres i samme periode er utlignet og nettoført.

### KLASSIFISERING OG VURDERING AV ANLEGGSMIDLER

Anleggsmidler omfatter eiendeler bestemt til varig eie og bruk. Anleggsmidler er vurdert til anskaffelseskost. Varige driftsmidler balanseføres og avskrives over driftsmidlets økonomiske levetid. Avskrivningsperioden for fast eiendom anskaffet etter 2009 er dekomponert i en del som gjelder råbygget og en del som gjelder faste tekniske installasjoner. Varige driftsmidler nedskrives til gjenvinnbart beløp ved verdifall som forventes ikke å være forbigående. Gjenvinnbart beløp er det høyeste av netto salgsverdi og verdi i bruk. Verdi i bruk er nåverdi av fremtidige kontantstrømmer knyttet til eiendelen. Nedskrivningen reverseres når grunnlaget for nedskrivningen ikke lenger er til stede.

### KLASSIFISERING OG VURDERING AV OMLØPSMIDLER

Omløpsmidler og kortsiktig gjeld omfatter normalt poster som forfaller til betaling innen ett år etter balansedagen, samt poster som knytter seg til varekretsløpet. Omløpsmidler vurderes til laveste verdi av anskaffelseskost og virkelig verdi.

### AKSJER I DATTERSELSKAP

Datterselskap vurderes etter kostmetoden i selskapsregnskapet. Investeringen er vurdert til anskaffelseskost for aksjene med mindre nedskrivning har vært nødvendig. Det er foretatt nedskrivning til virkelig verdi når verdifall skyldes årsaker som ikke kan forventes å være forbigående og det må anses nødvendig etter god regnskapsskikk. Nedskrivninger er reversert når grunnlaget for nedskrivning ikke lenger er til stede.

Utbytte, konsernbidrag og andre utdelinger fra datterselskap er inntektsført samme år som det er avsatt i givers regnskap. Overstiger utbytte / konsernbidraget andelen av opptjent resultat etter anskaffelsestidspunktet, representerer den overskytende del tilbakebetaling av investert kapital, og utdelingene er fratrukket investeringens verdi i balansen til morselskapet.

### FORDRINGER

Kundefordringer og andre fordringer oppføres til pålydende etter fradrag for avsetning til forventet tap. Avsetning til tap gjøres på grunnlag av en individuell vurdering av de enkelte fordringene.



Note 2 Lønnskostnader og ytelser, godtgjørelser til daglig leder, styret og revisor

## LØNSSKOSTNADER

	2020	2019
Lønninger	0	71 154
Arbeidsgiveravgift	0	9 983
Andre ytelser	1 645	-38 356
Sum	1 645	42 780

Selskapet har i inntektsåret ikke hatt ansatte.

Selskapet er ikke pliktig til å ha tjenestepensjonsordning etter lov om obligatorisk tjenestepensjon.

Det er ikke utbetalt lønn og andre godtgjørelser til daglig leder i 2020.

Det er ikke utbetalt styrehonorar i regnskapsåret.

Kostnadsført revisjonshonorar for 2020 utgjør kr 29 018 ekskl.mva. Kostnaden blir bokført på tidspunkt for fakturering av arbeidet og ikke etter hvilket regnskapsår revisjonen gjelder.

## Note 3 Anleggsmidler

	Bygninger og tomter	Driftsløsøre, inventar ol.	Sum
Anskaffelseskost pr. 01.01.20	19 767 701	649 118	20 416 819
= Anskaffelseskost 31.12.20	19 767 701	649 118	20 416 819
Akkumulerte avskrivninger 31.12.20	13 055 701	566 018	13 621 719
= Bokført verdi 31.12.20	6 712 000	83 100	6 795 100
Årets ordinære avskrivninger	578 000	26 500	604 500
Økonomisk levetid	10-50 år	2-10 år	

## Note 4 Datterselskap

	Eierandel i %	Anskaffelse kost	Balanseført verdi
Johansen VVS AS	61,43	2 150 000	2 150 000
Sum		2 150 000	2 150 000

Firma:	Anskaffelse tidspunkt	Forretningskontor	Eierandel / Stemmerett	Selskapets egenkapital	Selskapets resultat
Johansen VVS AS	19.11.2010	Brattvåg	61,43 %	5 365 907	-358 373

Ved bokføring av eiendelen er kostmetoden benyttet. Det er ikke utarbeidet konsernregnskap for morselskapet. Det har ikke vært transaksjoner mellom mor- og datterselskaper som har medført internevinster.



Note 5 Aksjer og andeler i andre foretak m.v.

Posten består av 62 aksjer i NL Austnes AS. Dette utgjør 3,45% eierandel i selskapet.

Note 6 Kundefordringer

	2020	2019
Kundefordringer til pålydende	400 381	386 521
Opptjent, ikke fakturert	0	45 697
Avsetning til tap	220 000	220 000
<b>Sum</b>	<b>180 381</b>	<b>166 521</b>

Note 7 Markedsbaserte verdipapirer

Posten inneholder aksjer i børsnoterte selskaper. Porteføljen er bokført til laveste verdi av anskaffelseskost og markedsverdi.

Note 8 Bankinnskudd

Innestående midler på skattetrekkkonto (bundne midler) er på kr 3 494.

Note 9 Mellomværende med selskap i samme konsern

	2020	2019
<b>Fordringer</b>		
Andre kortsiktige fordringer datterselskap	0	295 527
Andre kortsiktige fordringer morselskapet	1 599 269	1 299 269
<b>Sum</b>	<b>1 599 269</b>	<b>1 594 796</b>
<b>Gjeld</b>		
Annen kortsiktig gjeld datterselskap	35 000	0
<b>Sum</b>	<b>35 000</b>	<b>0</b>

Note 10 Mellomværende med nærstående selskap

	2020	2019
<b>Fordringer</b>		
Andre kortsiktige fordringer NL Austnes AS	530 142	2 441 850
Andre kortsiktige fordringer Jond Invest AS	111 387	186 132
<b>Sum</b>	<b>641 530</b>	<b>2 627 982</b>
<b>Gjeld</b>		
<b>Sum</b>	<b>0</b>	<b>0</b>

Vedrørende lånet til NL Austnes AS er det etablert pantesikkerhet i varelager samt aksjer i selskapet.



## Note 11 Pantstillelser og garantier

	31.12.2020	31.12.2019
Pantsikret gjeld, pantstillelser og garantier		
Langsiktig gjeld til kredittinstitusjoner	1 159 065	2 086 341
Sum	1 159 065	2 086 341
Regnskapsført verdi av pantsikrede eiendeler		
Faste eiendommer	6 712 000	7 289 999
Kundefordringer	180 381	166 521
Sum	6 892 381	7 456 520

## Note 12 Skatt

	2020	2019
Årets skattekostnad		
Resultatført skatt på ordinært resultat:		
Betalbar skatt	84 532	110 810
Endring i utsatt skattefordel	-68 632	-114 576
Skattekostnad ordinært resultat	15 900	-3 766
Skattepliktig inntekt:		
Ordinært resultat før skatt	-276 067	84 481
Permanente forskjeller	348 343	0
Endring i midlertidige forskjeller	311 963	0
Skattepliktig inntekt	384 238	84 481
Betalbar skatt i balansen:		
Betalbar skatt på årets resultat	84 532	110 810
Sum betalbar skatt i balansen	84 532	110 810

Skatteeffekten av midlertidige forskjeller som har gitt opphav til utsatt skatt og utsatte skattefordeler, spesifisert på typer av midlertidige forskjeller

	2020	2019	Endring
Varige driftsmidler	-3 150 820	-2 913 975	236 846
Fordringer	-220 000	-220 000	0
Gevinst – og tapskonto	300 466	375 583	75 117
Sum	-3 070 354	-2 758 392	311 963
Grunnlag for utsatt skattefordel	-3 070 354	-2 758 392	311 963
Utsatt skattefordel (22 %)	-675 478	-606 846	68 632



## Note 13 Aksjonærer

### AKSJEKAPITALEN I JOHANSEN AS PR. 31.12 BESTÅR AV:

	Antall	Pålydende	Bokført
Ordinære aksjer	250	1 000,0	250 000
Sum	250		250 000

### EIERSTRUKTUR

De største aksjonærene i % pr. 31.12 var:

	Ordinære	Eierandel	Stemmeandel
Økonomisenteret AS	250	100,0	100,0

## Note 14 Egenkapital

	Aksjekapital	Overkurs	Annen egenkapital	Sum egenkapital
Pr. 31.12.2019	250 000	0	13 901 728	14 151 728
Pr 01.01.2020	250 000	0	13 901 728	14 151 728
Årets resultat			-291 967	-291 967
Pr 31.12.2020	250 000	0	13 609 760	13 859 760



Ålesund Team-Revisjon

Registrert Revisjonsselskap - NO 987 210 818 MVA

Til generalforsamlingen i Johansen AS

## Uavhengig revisors beretning

### Uttalelse om revisjonen av årsregnskapet

#### *Konklusjon*

Vi har revidert Johansen AS sitt årsregnskap som viser et underskudd på kr 291 967. Årsregnskapet består av balanse per 31. desember 2020, resultatregnskap for regnskapsåret avsluttet per denne datoen og noter til årsregnskapet, herunder et sammendrag av viktige regnskapsprinsipper.

Etter vår mening er det medfølgende årsregnskapet avgitt i samsvar med lov og forskrifter og gir et rettviseende bilde av selskapets finansielle stilling per 31. desember 2020, og av dets resultater for regnskapsåret avsluttet per denne datoen i samsvar med regnskapslovens regler og god regnskapsskikk i Norge.

#### *Grunnlag for konklusjonen*

Vi har gjennomført revisjonen i samsvar med lov, forskrift og god revisjonsskikk i Norge, herunder de internasjonale revisjonsstandardene International Standards on Auditing (ISA-ene). Våre oppgaver og plikter i henhold til disse standardene er beskrevet i Revisors oppgaver og plikter ved revisjon av årsregnskapet. Vi er uavhengige av selskapet slik det kreves i lov og forskrift, og har overholdt våre øvrige etiske forpliktelser i samsvar med disse kravene. Etter vår oppfatning er innhentet revisjonsbevis tilstrekkelig og hensiktsmessig som grunnlag for vår konklusjon.

#### *Styrets og daglig leders ansvar for årsregnskapet*

Styret og daglig leder (ledelsen) er ansvarlig for å utarbeide årsregnskapet i samsvar med lov og forskrifter, herunder for at det gir et rettviseende bilde i samsvar med regnskapslovens regler og god regnskapsskikk i Norge. Ledelsen er også ansvarlig for slik intern kontroll som den finner nødvendig for å kunne utarbeide et årsregnskap som ikke inneholder vesentlig feilinformasjon, verken som følge av misligheter eller feil.

Ved utarbeidelsen av årsregnskapet må ledelsen ta standpunkt til selskapets evne til fortsatt drift og opplyse om forhold av betydning for fortsatt drift. Forutsetningen om fortsatt drift skal legges til grunn for årsregnskapet så lenge det ikke er sannsynlig at virksomheten vil bli avvirket.

Ålesund Team-Revisjon AS  
Haslebakken 22, 6013 Ålesund  
Tlf.: 70 10 25 45  
Org.nr.: NO 987 210 818 MVA

Besøksadresse: Retirovegen 4, 6019 Ålesund  
[www.team-revisjon.no](http://www.team-revisjon.no)



## Ålesund Team-Revisjon

Registrert Revisjonsselskap - NO 987 210 818 MVA

### *Revisors oppgaver og plikter ved revisjonen av årsregnskapet*

Vårt mål med revisjonen er å oppnå betryggende sikkerhet for at årsregnskapet som helhet ikke inneholder vesentlig feilinformasjon, verken som følge av misligheter eller utilsiktede feil, og å avgi en revisjonsberetning som inneholder vår konklusjon. Betryggende sikkerhet er en høy grad av sikkerhet, men ingen garanti for at en revisjon utført i samsvar med lov, forskrift og god revisjonsskikk i Norge, herunder ISA-ene, alltid vil avdekke vesentlig feilinformasjon som eksisterer. Feilinformasjon kan oppstå som følge av misligheter eller utilsiktede feil. Feilinformasjon blir vurdert som vesentlig dersom den enkeltvis eller samlet med rimelighet kan forventes å påvirke økonomiske beslutninger som brukerne foretar basert på årsregnskapet.

Som del av en revisjon i samsvar med lov, forskrift og god revisjonsskikk i Norge, herunder ISA-ene, utøver vi profesjonelt skjønn og utviser profesjonell skepsis gjennom hele revisjonen. I tillegg:

- identifiserer og anslår vi risikoen for vesentlig feilinformasjon i regnskapet, enten det skyldes misligheter eller utilsiktede feil. Vi utformer og gjennomfører revisjonshandlinger for å håndtere slike risikoer, og innhenter revisjonsbevis som er tilstrekkelig og hensiktsmessig som grunnlag for vår konklusjon. Risikoen for at vesentlig feilinformasjon som følge av misligheter ikke blir avdekket, er høyere enn for feilinformasjon som skyldes utilsiktede feil, siden misligheter kan innebære samarbeid, forfalskning, bevisste utelatelser, uriktige fremstillinger eller overstyring av intern kontroll.
- opparbeider vi oss en forståelse av den interne kontroll som er relevant for revisjonen, for å utforme revisjonshandlinger som er hensiktsmessige etter omstendighetene, men ikke for å gi uttrykk for en mening om effektiviteten av selskapets interne kontroll.
- evaluerer vi om de anvendte regnskapsprinsippene er hensiktsmessige og om regnskapsestimatene og tilhørende noteopplysninger utarbeidet av ledelsen er rimelige.
- konkluderer vi på hensiktsmessigheten av ledelsens bruk av fortsatt drift-forutsetningen ved avleggelsen av regnskapet, basert på innhentede revisjonsbevis, og hvorvidt det foreligger vesentlig usikkerhet knyttet til hendelser eller forhold som kan skape tvil av betydning om selskapets evne til fortsatt drift. Dersom vi konkluderer med at det eksisterer vesentlig usikkerhet, kreves det at vi i revisjonsberetningen henleder oppmerksomheten på tilleggsopplysningene i regnskapet, eller, dersom slike tilleggsopplysninger ikke er tilstrekkelige, at vi modifiserer vår konklusjon om årsregnskapet. Våre konklusjoner er basert på revisjonsbevis innhentet inntil datoen for revisjonsberetningen. Etterfølgende hendelser eller forhold kan imidlertid medføre at selskapet ikke fortsetter driften.
- evaluerer vi den samlede presentasjonen, strukturen og innholdet, inkludert tilleggsopplysningene, og hvorvidt årsregnskapet representerer de underliggende transaksjonene og hendelsene på en måte som gir et rettviseende bilde.

Vi kommuniserer med styret blant annet om det planlagte omfanget av revisjonen og til hvilken tid revisjonsarbeidet skal utføres. Vi utveksler også informasjon om forhold av betydning som vi har avdekket i løpet av revisjonen, herunder om eventuelle svakheter av betydning i den interne kontrollen.

Ålesund Team-Revisjon AS  
Haslebakken 22, 6013 Ålesund  
Tlf.: 70 10 25 45  
Org.nr.: No 987 210 818 MVA

Besøksadresse: Retirovegen 4, 6019 Ålesund  
[www.team-revisjon.no](http://www.team-revisjon.no)



Ålesund Team-Revisjon

Registrert Revisjonsselskap • NO 987 210 818 MVA

**Uttalelse om øvrige lovmessige krav**

*Konklusjon om registrering og dokumentasjon*

Basert på vår revisjon av årsregnskapet som beskrevet ovenfor, og kontrollhandlinger vi har funnet nødvendig i henhold til internasjonal standard for attestasjonsoppdrag (ISAE) 3000 «Attestasjonsoppdrag som ikke er revisjon eller forenklet revisorkontroll av historisk finansiell informasjon», mener vi at ledelsen har oppfylt sin plikt til å sørge for ordentlig og oversiktlig registrering og dokumentasjon av selskapets regnskapsopplysninger i samsvar med lov og god bokføringsskikk i Norge.

Ålesund, 14.07.2021  
Ålesund Team-Revisjon AS

  
Arhfinn Endresen  
statsautorisert revisor

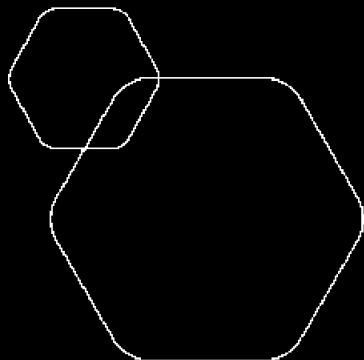
---

Ålesund Team-Revisjon AS  
Haslebakken 22, 6013 Ålesund  
Tlf.: 70 10 25 45  
Org.nr.: No 987 210 818 MVA

Besøksadresse: Retirovegen 4, 6019 Ålesund  
[www.team-revisjon.no](http://www.team-revisjon.no)



Legally signed by  
Johan Longvarnes  
14.07.2021

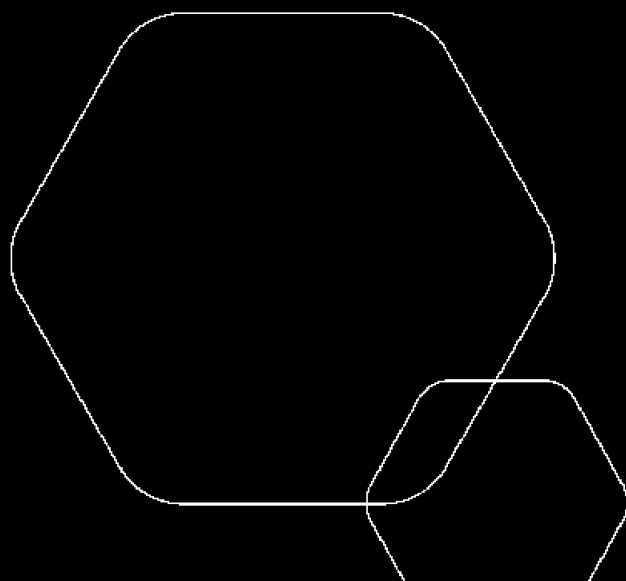


# Årsregnskap 2020

## Johansen AS

Resultatregnskap  
Balanse  
Noter  
Revisjonsberetning

Org.nr. 963 749 775

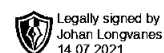




## RESULTATREGNSKAP

### JOHANSEN AS

DRIFTSINNEKTER OG DRIFTSKOSTNADER	Note	2020	2019
Annen driftsinntekt		1 142 675	1 235 410
<b>Sum driftsinntekter</b>		<b>1 142 675</b>	<b>1 235 410</b>
Lønnskostnad	2	1 645	42 780
Avskrivning av driftsmidler og immaterielle eiendeler	3	604 500	594 600
Annen driftskostnad	2	502 536	603 438
<b>Sum driftskostnader</b>		<b>1 108 681</b>	<b>1 240 819</b>
<b>Driftsresultat</b>		<b>33 994</b>	<b>-5 409</b>
<b>FINANSINNEKTER OG FINANSKOSTNADER</b>			
Renteinntekt fra foretak i samme konsern		2 675	89 085
Annen renteinntekt		89 314	2 262
Annen finansinntekt		10 221	192 859
Verdireduksjon markedsbaserte omløpsmidler		336 332	85 183
Annen rentekostnad		57 965	109 134
Annen finanskostnad	7	17 974	0
<b>Resultat av finansposter</b>		<b>-310 061</b>	<b>89 890</b>
Ordinært resultat før skattekostnad		-276 067	84 481
Skattekostnad på ordinært resultat	12	15 900	-3 766
<b>Ordinært resultat</b>		<b>-291 967</b>	<b>88 247</b>
<b>EKSTRAORDINÆRE INNEKTER OG KOSTNADER</b>			
<b>Årsresultat</b>		<b>-291 967</b>	<b>88 247</b>
<b>OVERFØRINGER</b>			
Avsatt til annen egenkapital	14	0	88 247
Overført fra annen egenkapital	14	291 967	0
<b>Sum overføringer</b>		<b>-291 967</b>	<b>88 247</b>



### BALANSE

#### JOHANSEN AS

EIENDELER	Note	2020	2019
<b>ANLEGGSMIDLER</b>			
<b>IMMATERIELLE EIENDELER</b>			
Utsatt skattefordel	12	675 478	606 846
<b>Sum immaterielle eiendeler</b>		<b>675 478</b>	<b>606 846</b>
<b>VARIGE DRIFTSMIDLER</b>			
Tomter, bygninger o.a. fast eiendom	3, 11	6 712 000	7 289 999
Driftsløsøre, inventar o.a. utstyr	3	83 100	109 600
<b>Sum varige driftsmidler</b>		<b>6 795 100</b>	<b>7 399 599</b>
<b>FINANSIELLE ANLEGGSMIDLER</b>			
Investeringer i datterselskap	4	2 150 000	2 150 000
Investeringer i aksjer og andeler	5	620 000	1 000 000
<b>Sum finansielle anleggsmidler</b>		<b>2 770 000</b>	<b>3 150 000</b>
<b>Sum anleggsmidler</b>		<b>10 240 578</b>	<b>11 156 445</b>
<b>OMLØPSMIDLER</b>			
<b>FORDRINGER</b>			
Kundefordringer	6, 11	180 381	166 521
Andre kortsiktige fordringer	10	652 457	2 635 977
Konsernfordringer	9	1 599 269	1 594 796
<b>Sum fordringer</b>		<b>2 432 107</b>	<b>4 397 294</b>
<b>INVESTERINGER</b>			
Markedsbaserte aksjer	7	165 283	452 311
<b>Sum investeringer</b>		<b>165 283</b>	<b>452 311</b>
Bankinnskudd, kontanter o.l.	8	2 464 500	410 775
<b>Sum omløpsmidler</b>		<b>5 061 890</b>	<b>5 260 380</b>
<b>Sum eiendeler</b>		<b>15 302 468</b>	<b>16 416 825</b>



## BALANSE

### JOHANSEN AS

EGENKAPITAL OG GJELD	Note	2020	2019
<b>EGENKAPITAL</b>			
<b>INNSKUTT EGENKAPITAL</b>			
Aksjekapital	13, 14	250 000	250 000
<b>Sum innskutt egenkapital</b>		<b>250 000</b>	<b>250 000</b>
<b>OPPTJENT EGENKAPITAL</b>			
Annen egenkapital	14	13 609 760	13 901 728
<b>Sum opptjent egenkapital</b>		<b>13 609 760</b>	<b>13 901 728</b>
<b>Sum egenkapital</b>		<b>13 859 760</b>	<b>14 151 728</b>
<b>GJELD</b>			
<b>AVSETNING FOR FORPLIKTELSER</b>			
<b>ANNEN LANGSIKTIG GJELD</b>			
Gjeld til kredittinstitusjoner	11	1 159 065	2 086 341
<b>Sum annen langsiktig gjeld</b>		<b>1 159 065</b>	<b>2 086 341</b>
<b>KORTSIKTIG GJELD</b>			
Leverandørgjeld		126 804	20 733
Betalbar skatt	12	84 532	110 810
Skyldig offentlige avgifter		33 929	40 813
Konserngjeld	9	35 000	0
Annen kortsiktig gjeld		3 378	6 400
<b>Sum kortsiktig gjeld</b>		<b>283 643</b>	<b>178 757</b>
<b>Sum gjeld</b>		<b>1 442 708</b>	<b>2 265 098</b>
<b>Sum egenkapital og gjeld</b>		<b>15 302 468</b>	<b>16 416 825</b>

Brattvåg, 28.06.2021  
Styret i Johansen AS

Johan Arne Longvanes  
styreleder/daglig leder



## Noter

### Note 1 Regnskapsprinsipper

Årsregnskapet er satt opp i samsvar med regnskapsloven og NRS 8 - God regnskapsskikk for små foretak.

### VALUTA

Pengeposter i utenlandsk valuta vurderes iht. kursen ved regnskapsårets slutt.

### DRIFTSINNETEKTER

Inntektsføring ved salg av varer skjer på leveringstidspunktet. Tjenester inntektsføres etter hvert som de leveres.

### SKATT

Skattekostnaden i resultatregnskapet omfatter både periodens betalbare skatt og endring i utsatt skatt. Utsatt skatt er beregnet med 22 % på grunnlag av de midlertidige forskjeller som eksisterer mellom regnskapsmessige og skattemessige verdier, samt ligningsmessig underskudd til fremføring ved utgangen av regnskapsåret. Skatteøkende og skattereduserende midlertidige forskjeller som reverserer eller kan reverseres i samme periode er utlignet og nettoført.

### KLASSIFISERING OG VURDERING AV ANLEGGSMIDLER

Anleggsmidler omfatter eiendeler bestemt til varig eie og bruk. Anleggsmidler er vurdert til anskaffelseskost. Varige driftsmidler balanseføres og avskrives over driftsmidlets økonomiske levetid. Avskrivningsperioden for fast eiendom anskaffet etter 2009 er dekomponert i en del som gjelder råbygget og en del som gjelder faste tekniske installasjoner. Varige driftsmidler nedskrives til gjenvinnbart beløp ved verdifall som forventes ikke å være forbigående. Gjenvinnbart beløp er det høyeste av netto salgsverdi og verdi i bruk. Verdi i bruk er nåverdi av fremtidige kontantstrømmer knyttet til eiendelen. Nedskrivningen reverseres når grunnlaget for nedskrivningen ikke lenger er til stede.

### KLASSIFISERING OG VURDERING AV OMLØPSMIDLER

Omløpsmidler og kortsiktig gjeld omfatter normalt poster som forfaller til betaling innen ett år etter balansedagen, samt poster som knytter seg til varekretsløpet. Omløpsmidler vurderes til laveste verdi av anskaffelseskost og virkelig verdi.

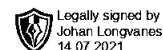
### AKSJER I DATTERSELSKAP

Datterselskap vurderes etter kostmetoden i selskapsregnskapet. Investeringen er vurdert til anskaffelseskost for aksjene med mindre nedskrivning har vært nødvendig. Det er foretatt nedskrivning til virkelig verdi når verdifall skyldes årsaker som ikke kan forventes å være forbigående og det må anses nødvendig etter god regnskapsskikk. Nedskrivninger er reversert når grunnlaget for nedskrivning ikke lenger er til stede.

Utbytte, konsernbidrag og andre utdelinger fra datterselskap er inntektsført samme år som det er avsatt i givers regnskap. Overstiger utbytte / konsernbidraget andelen av opptjent resultat etter anskaffelsestidspunktet, representerer den overskytende del tilbakebetaling av investert kapital, og utdelingene er fratrukket investeringens verdi i balansen til morselskapet.

### FORDRINGER

Kundefordringer og andre fordringer oppføres til pålydende etter fradrag for avsetning til forventet tap. Avsetning til tap gjøres på grunnlag av en individuell vurdering av de enkelte fordringene.



Legally signed by  
Johan Longvarnes  
14.07.2021

## Note 2 Lønnskostnader og ytelser, godtgjørelser til daglig leder, styret og revisor

### LØNNSKOSTNADER

	2020	2019
Lønninger	0	71 154
Arbeidsgiveravgift	0	9 983
Andre ytelser	1 645	-38 356
<b>Sum</b>	<b>1 645</b>	<b>42 780</b>

Selskapet har i inntektsåret ikke hatt ansatte.

Selskapet er ikke pliktig til å ha tjenestepensjonsordning etter lov om obligatorisk tjenestepensjon.

Det er ikke utbetalt lønn og andre godtgjørelser til daglig leder i 2020.

Det er ikke utbetalt styrehonorar i regnskapsåret.

Kostnadsført revisjonshonorar for 2020 utgjør kr 29 018 ekskl.mva. Kostnaden blir bokført på tidspunkt for fakturering av arbeidet og ikke etter hvilket regnskapsår revisjonen gjelder.

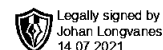
### Note 3 Anleggsmidler

	Bygninger og tomter	Driftsløsøre, inventar ol.	Sum
Anskaffelseskost pr. 01.01.20	19 767 701	649 118	20 416 819
<b>= Anskaffelseskost 31.12.20</b>	<b>19 767 701</b>	<b>649 118</b>	<b>20 416 819</b>
Akkumulerte avskrivninger 31.12.20	13 055 701	566 018	13 621 719
<b>= Bokført verdi 31.12.20</b>	<b>6 712 000</b>	<b>83 100</b>	<b>6 795 100</b>
Årets ordinære avskrivninger	578 000	26 500	604 500
Økonomisk levetid	10-50 år	2-10 år	

### Note 4 Datterselskap

	Eierandel i %	Anskaffelse kost	Balansført verdi		
Johansen VVS AS	61,43	2 150 000	2 150 000		
<b>Sum</b>		<b>2 150 000</b>	<b>2 150 000</b>		
<b>Firma:</b>	<b>Anskaffelse tidspunkt</b>	<b>Forretnings- kontor</b>	<b>Eierandel / Stemmerett</b>	<b>Selskapets egenkapital</b>	<b>Selskapets resultat</b>
Johansen VVS AS	19.11.2010	Brattvåg	61,43 %	5 365 907	-358 373

Ved bokføring av eiendelen er kostmetoden benyttet. Det er ikke utarbeidet konsernregnskap for morselskapet. Det har ikke vært transaksjoner mellom mor- og datterselskaper som har medført internevinster.



## Note 5 Aksjer og andeler i andre foretak m.v.

Posten består av 62 aksjer i NL Austnes AS. Dette utgjør 3,45% eierandel i selskapet.

## Note 6 Kundefordringer

	2020	2019
Kundefordringer til pålydende	400 381	386 521
Opptjent, ikke fakturert	0	45 697
Avsetning til tap	220 000	220 000
<b>Sum</b>	<b>180 381</b>	<b>166 521</b>

## Note 7 Markedsbaserte verdipapirer

Posten inneholder aksjer i børsnoterte selskaper. Porteføljen er bokført til laveste verdi av anskaffelseskost og markedsverdi.

## Note 8 Bankinnskudd

Innestående midler på skattetrekkkonto (bundne midler) er på kr 3 494.

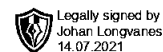
## Note 9 Mellomværende med selskap i samme konsern

	2020	2019
<b>Fordringer</b>		
Andre kortsiktige fordringer datterselskap	0	295 527
Andre kortsiktige fordringer morselskapet	1 599 269	1 299 269
<b>Sum</b>	<b>1 599 269</b>	<b>1 594 796</b>
<b>Gjeld</b>		
Annen kortsiktig gjeld datterselskap	35 000	0
<b>Sum</b>	<b>35 000</b>	<b>0</b>

## Note 10 Mellomværende med nærstående selskap

	2020	2019
<b>Fordringer</b>		
Andre kortsiktige fordringer NL Austnes AS	530 142	2 441 850
Andre kortsiktige fordringer Jond Invest AS	111 387	186 132
<b>Sum</b>	<b>641 530</b>	<b>2 627 982</b>
<b>Gjeld</b>		
<b>Sum</b>	<b>0</b>	<b>0</b>

Vedrørende lånet til NL Austnes AS er det etablert pantesikkerhet i varelager samt aksjer i selskapet.



## Note 11 Pantstillelser og garantier

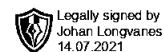
	31.12.2020	31.12.2019
<b>Pantsikret gjeld, pantstillelser og garantier</b>		
Langsiktig gjeld til kredittinstitusjoner	1 159 065	2 086 341
<b>Sum</b>	<b>1 159 065</b>	<b>2 086 341</b>
<b>Regnskapsført verdi av pantsikrede eiendeler</b>		
Faste eiendommer	6 712 000	7 289 999
Kundefordringer	180 381	166 521
<b>Sum</b>	<b>6 892 381</b>	<b>7 456 520</b>

## Note 12 Skatt

<b>Årets skattekostnad</b>	<b>2020</b>	<b>2019</b>
Resultatført skatt på ordinært resultat:		
Betalbar skatt	84 532	110 810
Endring i utsatt skattefordel	-68 632	-114 576
<b>Skattekostnad ordinært resultat</b>	<b>15 900</b>	<b>-3 766</b>
Skattepliktig inntekt:		
Ordinært resultat før skatt	-276 067	84 481
Permanente forskjeller	348 343	0
Endring i midlertidige forskjeller	311 963	0
<b>Skattepliktig inntekt</b>	<b>384 238</b>	<b>84 481</b>
Betalbar skatt i balansen:		
Betalbar skatt på årets resultat	84 532	110 810
<b>Sum betalbar skatt i balansen</b>	<b>84 532</b>	<b>110 810</b>

Skatteeffekten av midlertidige forskjeller som har gitt opphav til utsatt skatt og utsatte skattefordeler, spesifisert på typer av midlertidige forskjeller

	<b>2020</b>	<b>2019</b>	<b>Endring</b>
Varige driftsmidler	-3 150 820	-2 913 975	236 846
Fordringer	-220 000	-220 000	0
Gevinst – og tapskonto	300 466	375 583	75 117
<b>Sum</b>	<b>-3 070 354</b>	<b>-2 758 392</b>	<b>311 963</b>
<b>Grunnlag for utsatt skattefordel</b>	<b>-3 070 354</b>	<b>-2 758 392</b>	<b>311 963</b>
<b>Utsatt skattefordel (22 %)</b>	<b>-675 478</b>	<b>-606 846</b>	<b>68 632</b>



## Note 13 Aksjonærer

### AKSJEKAPITALEN I JOHANSEN AS PR. 31.12 BESTÅR AV:

	Antall	Pålydende	Bokført
Ordinære aksjer	250	1 000,0	250 000
<b>Sum</b>	<b>250</b>		<b>250 000</b>

### EIERSTRUKTUR

De største aksjonærene i % pr. 31.12 var:

	Ordinære	Eierandel	Stemmeandel
Økonomisenteret AS	250	100,0	100,0

## Note 14 Egenkapital

	Aksjekapital	Overkurs	Annen egenkapital	Sum egenkapital
Pr. 31.12.2019	250 000	0	13 901 728	14 151 728
<b>Pr 01.01.2020</b>	<b>250 000</b>	<b>0</b>	<b>13 901 728</b>	<b>14 151 728</b>
Årets resultat			-291 967	-291 967
<b>Pr 31.12.2020</b>	<b>250 000</b>	<b>0</b>	<b>13 609 760</b>	<b>13 859 760</b>