



ÅRSREGNSKAPET FOR REGNSKAPSÅRET 2021 - GENERELL INFORMASJON

Enheten

Organisasjonsnummer: 921 708 491
Organisasjonsform: Aksjeselskap
Foretaksnavn: BETONMAST AS
Forretningsadresse: Schweigaards gate 34E
0191 OSLO

Regnskapsår

Årsregnskapets periode: 01.01.2021 - 31.12.2021

Konsern

Morselskap i konsern: Ja
Konsernregnskap lagt ved: Nei

Regnskapsregler

Regler for små foretak benyttet: Nei
Benyttet ved utarbeidelsen av årsregnskapet til selskapet: Regnskapslovens alminnelige regler

Årsregnskapet fastsatt av kompetent organ

Bekreftet av representant for selskapet: Jørgen Evensen
Dato for fastsettelse av årsregnskapet: 05.04.2022

Grunnlag for avgivelse

År 2021: Årsregnskapet er elektronisk innlevert
År 2020: Tall er hentet fra elektronisk innlevert årsregnskap fra 2021

Det er ikke krav til at årsregnskapet m.v. som sendes til Regnskapsregisteret er undertegnet. Kontrollen på at dette er utført ligger hos revisor/enhetens øverste organ. Sikkerheten ivaretas ved at innsender har rolle/rettighet for innsending av årsregnskapet via Altinn, og ved at det bekreftes at årsregnskapet er fastsatt av kompetent organ.

Brønnøysundregistrene, 07.05.2023



Resultatregnskap

| Beløp i: NOK | Note | 2021 | 2020 |
|---|------|--------------------|--------------------|
| RESULTATREGNSKAP | | | |
| Inntekter | | | |
| Salgsinntekt | 2 | 128 406 746 | 132 089 624 |
| Annen driftsinntekt | | 1 | 196 770 |
| Sum inntekter | | 128 406 747 | 132 286 394 |
| Kostnader | | | |
| Lønnskostnad | 3 | 71 112 895 | 80 129 717 |
| Ordinære avskrivninger | 4 | 1 315 808 | 1 078 506 |
| Annen driftskostnad | 3 | 17 199 057 | 33 134 739 |
| Sum kostnader | | 89 627 760 | 114 342 963 |
| Driftsresultat | | 38 778 986 | 17 943 431 |
| Finansinntekter og finanskostnader | | | |
| Inntekt på investering i datterselskap | | 109 712 015 | 244 624 000 |
| Renteinntekt fra foretak i samme konsern | 2 | 276 544 | 710 138 |
| Annen renteinntekt | | 1 113 738 | 1 144 058 |
| Andre finansinntekter-/kostnader | | -3 465 806 | 11 013 089 |
| Sum finansinntekter | | 107 636 490 | 257 491 285 |
| Nedskrivning av finansielle eiendeler | 5 | 7 722 021 | 51 000 |
| Rentekostnad til foretak i samme konsern | 2 | 253 | 47 139 |
| Annen rentekostnad | | 13 202 | 78 854 |
| Sum finanskostnader | | 7 735 476 | 176 993 |
| Netto finans | | 99 901 015 | 257 314 292 |
| Ordinært resultat før skattekostnad | | 138 680 001 | 275 257 723 |
| Skattekostnad på ordinært resultat | 6 | 11 558 092 | 5 097 064 |
| Ordinært resultat etter skattekostnad | | 127 121 909 | 270 160 659 |
| Årsresultat | 7 | 127 121 909 | 270 160 659 |
| Årsresultat etter minoritetsinteresser | | 127 121 909 | 270 160 659 |



Resultatregnskap

| Beløp i: NOK | Note | 2021 | 2020 |
|--|-------------|--------------------|--------------------|
| Totalresultat | | 127 121 909 | 270 160 659 |
| Overføringer og disponeringer | | | |
| Ordinært utbytte | 2 | 105 945 000 | 188 880 000 |
| Konsernbidrag | | 16 514 055 | 10 625 435 |
| Avsatt til annen egenkapital | | 4 662 854 | 70 655 224 |
| Sum overføringer og disponeringer | | 127 121 909 | 270 160 659 |



Balanse

| Beløp i: NOK | Note | 2021 | 2020 |
|---|------|--------------------|--------------------|
| BALANSE - EIENDELER | | | |
| Anleggsmidler | | | |
| Immaterielle eiendeler | | | |
| Utsatt skattefordel | 6 | 7 083 838 | 13 327 051 |
| Sum immaterielle eiendeler | | 7 083 838 | 13 327 051 |
| Varige driftsmidler | | | |
| Driftsløsøre, inventar o.a. utstyr | 4 | 1 073 313 | 4 564 702 |
| Sum varige driftsmidler | | 1 073 313 | 4 564 702 |
| Finansielle anleggsmidler | | | |
| Investering i datterselskap | 8 | 572 551 048 | 553 236 809 |
| Investering i annet foretak i samme konsern | 2, 8 | | |
| Lån til foretak i samme konsern | 2 | | |
| Investeringer i tilknyttet selskap | 2 | | |
| Lån til tilknyttet selskap og felles kontrollert virksomhet | 2 | | |
| Investeringer i aksjer og andeler | 8 | 2 903 010 | 7 426 093 |
| Andre fordringer | | 1 029 488 | 3 627 518 |
| Andre langsiktige fordringer | 9 | | |
| Sum finansielle anleggsmidler | | 576 483 547 | 564 290 420 |
| Sum anleggsmidler | | 584 640 697 | 582 182 173 |
| Omløpsmidler | | | |
| Varer | | | |
| Fordringer | | | |
| Kundefordringer | 9 | 4 850 925 | 2 764 120 |
| Andre fordringer | 9 | 129 345 042 | 247 804 899 |
| Konsernfordringer | 9 | 70 958 759 | 94 971 069 |
| Sum fordringer | | 205 154 726 | 345 540 089 |
| Investeringer | | | |
| Aksjer og andeler i foretak i samme konsern | 8 | | |
| Bankinnskudd, kontanter og lignende | | | |



Balanse

| Beløp i: NOK | Note | 2021 | 2020 |
|--|------|--------------------|--------------------|
| Bankinnskudd, kontanter o.l. | 10 | 2 588 140 | 2 844 806 |
| Sum bankinnskudd, kontanter og lignende | | 2 588 140 | 2 844 806 |
| Sum omløpsmidler | | 207 742 866 | 348 384 895 |
| SUM EIENDELER | | 792 383 564 | 930 567 068 |

BALANSE - EGENKAPITAL OG GJELD

Egenkapital

Innskutt egenkapital

| | | | |
|---------------------------------|-------|--------------------|--------------------|
| Aksjekapital | 7, 11 | 20 000 000 | 20 000 000 |
| Overkurs | 7 | 496 341 199 | 496 341 199 |
| Annen innskutt egenkapital | 7 | 2 363 309 | 937 874 |
| Sum innskutt egenkapital | | 518 704 508 | 517 279 073 |

Opptjent egenkapital

| | | | |
|---------------------------------|---|-------------------|-------------------|
| Annen egenkapital | 7 | 78 244 152 | 73 581 278 |
| Sum opptjent egenkapital | | 78 244 152 | 73 581 278 |

Sum egenkapital

| | | |
|---|--------------------|--------------------|
| 7 | 596 948 660 | 590 860 351 |
|---|--------------------|--------------------|

Gjeld

Langsiktig gjeld

| | | | |
|-------------------------------|---|----------|----------|
| Utsatt skatt | 6 | | |
| Annen langsiktig gjeld | | | |
| Øvrig langsiktig gjeld | 9 | | |
| Sum langsiktig gjeld | | 0 | 0 |

Kortsiktig gjeld

| | | | |
|-----------------------------|---|-------------|-------------|
| Leverandørgjeld | 9 | 4 427 343 | 4 055 721 |
| Betalbar skatt | 6 | -1 | |
| Skyldig offentlige avgifter | | 4 607 096 | 5 050 728 |
| Utbytte | | 105 945 000 | 188 880 000 |
| Kortsiktig konserngjeld | 9 | 39 493 175 | 72 301 454 |
| Annen kortsiktig gjeld | | 40 962 291 | 69 418 813 |



Balanse

| Beløp i: NOK | Note | 2021 | 2020 |
|---------------------------------|-------------|--------------------|--------------------|
| Sum kortsiktig gjeld | | 195 434 903 | 339 706 717 |
| | | | |
| Sum gjeld | | 195 434 903 | 339 706 717 |
| | | | |
| SUM EGENKAPITAL OG GJELD | | 792 383 564 | 930 567 068 |



Årsregnskap 2021 Betonmast AS



Årsberetning 2021 for Betonmast AS

Virksomhetens art

Betonmast AS er et selskap bestående av investeringer i entreprenør- og eiendomsselskaper i Norge og Sverige. Administrasjonen til konsernet er ansatt i dette selskapet og inntektene består av fellestjenester til konsernet, samt servicesalg og regnskapsføring. Selskapet har hovedkontor i Oslo.

Fortsatt drift

I samsvar med regnskapslovens § 3-3a bekreftes det at forutsetningen om fortsatt drift er til stede og at denne forutsetningen er lagt til grunn ved utarbeidelsen av regnskapet. Koronasituasjonen har i liten grad hatt innvirkning på selskapet.

Finansielle forhold

Omsetningen i selskapet ble MNOK 128 (MNOK 132 i 2020). Driftsresultatet ble på MNOK 39 (MNOK 18 i 2020). Resultat før skatt ble MNOK 139 (MNOK 275 i 2020).

Betonmast AS har en solid finansiell stilling. Egenkapitalen er MNOK 597 (MNOK 591 i 2020). Selskapet har ingen langsiktig gjeld.

Fremtidig utvikling

Videre plan for selskapet er å serve øvrige selskap i konsernet.

Redegjørelse for årsregnskapet

Styret kjenner ikke til noen forhold av viktighet for å bedømme selskapets stilling og resultat som ikke fremgår av regnskapet og balansen med noter. Det er heller ikke etter regnskapsårets utgang intrådt forhold som etter styrets syn har betydning ved bedømmelse av regnskapet.

Risiko

Selskapet har god likviditet og inngår i konsernets konsernkontoordning. Omløpsmidler består i all hovedsak av fordringer mot selskap i samme konsern og motpart er sikre betalere. Det er tatt høyde for eventuelt tap.

Selskapets finansielle risiko er tilknyttet investeringer i datterselskapene og igjen deres gjennomføringen av entreprenør- og eiendomsprosjekter. Den finansielle risikoen ansees som lav.

Arbeidsmiljø, likestilling og diskriminering

Styret anser arbeidsmiljøet i selskapet som godt. Det er ikke iverksatt spesielle tiltak i denne forbindelse. Ansatte i virksomheten har ikke vært utsatt for ulykker eller skader i forbindelse med utførelsen av sitt arbeid. Totalt sykefravær siste år har vært 1,6%.

Likestillingsredegjørelse Betonmast AS

I Betonmast har vi et mål om å være blant bransjens mest attraktive arbeidsgiver.

Vi skal jobbe langsiktig med tiltak som skal øke kvinneandelen og mangfoldet. Videre skal Betonmast bevare og bygge et inkluderende, trygt og godt arbeidsmiljø med nulltoleranse for diskriminering og en tydelig konsekvenskultur. I Forretningsplanen er det satt konkrete mål for kvinneandel og mangfold.

Under tallfestes tilstanden for kjønnslikestilling for regnskapsåret 2021. Viser til overordnet rapport for Betonmast (konsern) når det gjelder arbeidet for likestilling, mangfold og diskriminering.

| | Kvinner | Menn | Observasjoner |
|--|---------------|---------------|---|
| Faste ansatte (%-andel av total ant. ansatte) | 19 (46,3%) | 22 (53,7%) | |
| Foreldrepermisjon (Gj.snitt antall uker tatt ut i 2021) | 25,3 | 2 | Menn i Betonmast tar i større grad ut foreldrepermisjon enn tidligere og trenden er også at permisjonen varer lengre i antall uker. |

Midlertidig ansettelse er lite brukt i Betonmast, og holder seg stabilt fra år til år.

Deltidsansettelse er lite brukt i Betonmast

Vi oppfordrer alle våre medarbeidere til å ta foreldrepermisjon ved å ha gode rutiner før, i løpet av, og etter permisjonstiden. Dette for at de skal kunne tilbringe den viktige tiden med sitt barn og samtidig unngå å bekymre seg for deres videre karriere i Betonmast.



Lønnsforskjeller

Lønn og ytelser er analysert ved at alle medarbeidere er innplassert i henhold til 4 nivåer. Disse er i hovedsak: 1. Toppledergrupper og fagpersoner med stort ansvar, 2. Mellomledere/Prosjektledere og fagpersoner med betydelig ansvar, 3 Øvrige funksjonærer og 4. Fagarbeidere.

| Nivå | Kjønnbalanse | | | Lønnsforskjell (kvinneandel av menns lønn, i %) |
|---------------|-------------------|----------------|----------------------|---|
| | Antall kvinner | Antall menn | Andel kvinner (%) | Total |
| Nivå/gr. 2 | 8 | 10 | 44% | 92% |

Når det gjelder lønn og andre ytelser fremkommer det en negativ lønnsforskjell (nivå 2) (grunnlønn og andre ytelser) for kvinner i forhold menn på sammenlignbart nivå.

Miljørapportering

Selskapet driver ikke virksomhet som forurensrer det ytre miljøet utover det normale for bransjen

Forsknings- og utviklingsaktiviteter

Betonmast AS har ikke hatt forsknings- og utviklingsaktiviteter i 2021.

Styreansvarsforsikring


AF Gruppen har en styreansvarsforsikring i Zurich Insurance Plc som omfatter styremedlemmer i AF Gruppen ASA og styremedlemmer i datterselskapene, det vil si alle selskap som er direkte og indirekte kontrollert av AF Gruppen ASA.


Årsresultat og disponeringer

I 2021 hadde selskapet et resultat etter skattekostnad på TNOK 127 122 som foreslås disponert slik:


| Disponering | Beløp |
|--------------------------|---------|
| Avsatt til utbytte | 105 945 |
| Avsatt til konsernbidrag | 16 514 |
| Til annen egenkapital | 4 663 |

Oslo, 15.03.2022
Styret i Betonmast AS

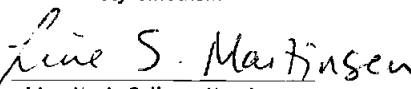

Lars Håkon Tingulstad
styremedlem

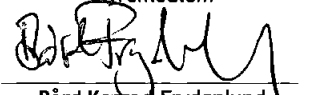

Tommy Hagen
styremedlem



Sverre Alf Hærem
styremedlem


Peter Nicolay Sandrup
styremedlem


Arund Tøftum
styreleder


Line Maria Solberg Martinsen
styremedlem


Bård Kottag Frydenlund
styremedlem


Jørgen Evensen
daglig leder



Resultatregnskap

Betongmast AS

| Driftsinntekter og driftskostnader | Note | 2021 | 2020 |
|--|------|--------------------|--------------------|
| Salgsinntekt | 2 | 128 406 746 | 132 089 624 |
| Annen driftsinntekt | | 1 | 196 770 |
| Sum driftsinntekter | | 128 406 747 | 132 286 394 |
| Lønnskostnad | 3 | 71 112 895 | 80 129 717 |
| Ordinære avskrivninger | 4 | 1 315 808 | 1 078 506 |
| Annen driftskostnad | 3 | 17 199 057 | 33 134 739 |
| Sum driftskostnader | | 89 627 760 | 114 342 963 |
| Driftsresultat | | 38 778 986 | 17 943 431 |
| Finansinntekter og finanskostnader | | | |
| Inntekt på investering i datterselskap | | 109 712 015 | 244 624 000 |
| Renteinntekt fra foretak i samme konsern | 2 | 276 544 | 710 138 |
| Renteinntekter | | 1 113 738 | 1 144 058 |
| Andre finansinntekter-/kostnader | | -3 465 806 | 11 013 089 |
| Nedskrivning av finansielle eiendeler | 5 | 7 722 021 | 51 000 |
| Rentekostnad til foretak i samme konsern | 2 | 253 | 47 139 |
| Rentekostnader | | 13 202 | 78 854 |
| Resultat av finansposter | | 99 901 015 | 257 314 292 |
| Ordinært resultat før skattekostnad | | 138 680 001 | 275 257 723 |
| Skattekostnad på ordinært resultat | 6 | 11 558 092 | 5 097 064 |
| Årsresultat | 7 | 127 121 909 | 270 160 659 |
| Overføringer | | | |
| Avsatt til utbytte | 2 | 105 945 000 | 188 880 000 |
| Avsatt konsernbidrag | | 16 514 055 | 10 625 435 |
| Avsatt til annen egenkapital | | 4 662 854 | 70 655 224 |
| Sum overføringer | | 127 121 909 | 270 160 659 |

**Balanse**
Betonmast AS

| Eiendeler | Note | 2021 | 2020 |
|--|------|--------------------|--------------------|
| Anleggsmidler | | | |
| <i>Immaterielle eiendeler</i> | | | |
| Utsatt skattefordel | 6 | 7 083 838 | 13 327 051 |
| Sum immaterielle eiendeler | | 7 083 838 | 13 327 051 |
| <i>Varige driftsmidler</i> | | | |
| Driftsløsøre, inventar o.a. utstyr | 4 | 1 073 313 | 4 564 702 |
| Sum varige driftsmidler | | 1 073 313 | 4 564 702 |
| <i>Finansielle anleggsmidler</i> | | | |
| Investeringer i datterselskap | 8 | 572 551 048 | 553 236 809 |
| Investeringer i aksjer og andeler | 8 | 2 903 010 | 7 426 093 |
| Andre fordringer | | 1 029 488 | 3 627 518 |
| Sum finansielle anleggsmidler | | 576 483 547 | 564 290 420 |
| Sum anleggsmidler | | 584 640 697 | 582 182 173 |
| Omløpsmidler | | | |
| <i>Fordringer</i> | | | |
| Kundefordringer | 9 | 4 850 925 | 2 764 120 |
| Andre fordringer | 9 | 129 345 042 | 247 804 899 |
| Konsernfordringer | 9 | 70 958 759 | 94 971 069 |
| Sum fordringer | | 205 154 726 | 345 540 089 |
| <i>Bankinnskudd, kontanter o.l</i> | | | |
| Bankinnskudd, kontanter o.l. | 10 | 2 588 140 | 2 844 806 |
| Sum bankinnskudd, kontanter o.l | | 2 588 140 | 2 844 806 |
| Sum omløpsmidler | | 207 742 866 | 348 384 895 |
| Sum eiendeler | | 792 383 564 | 930 567 068 |

**Balanse**
Betonmast AS

| Egenkapital og gjeld | Note | 2021 | 2020 |
|---|-------|--------------------|--------------------|
| Egenkapital | | | |
| <i>Innskutt egenkapital</i> | | | |
| Aksjekapital | 7, 11 | 20 000 000 | 20 000 000 |
| Overkurs | 7 | 496 341 199 | 496 341 199 |
| Annen innskutt egenkapital | 7 | 2 363 309 | 937 874 |
| Sum innskutt egenkapital | | 518 704 508 | 517 279 073 |
| <i>Opptjent egenkapital</i> | | | |
| Annen egenkapital | 7 | 78 244 152 | 73 581 278 |
| Sum opptjent egenkapital | | 78 244 152 | 73 581 278 |
| Sum egenkapital | 7 | 596 948 660 | 590 860 351 |
| Gjeld | | | |
| <i>Kortsiktig gjeld</i> | | | |
| Leverandørgjeld | 9 | 4 427 343 | 4 055 721 |
| Betalbar skatt | 6 | -1 | 0 |
| Skyldig offentlige avgifter | | 4 607 096 | 5 050 728 |
| Skyldig utbytte | | 105 945 000 | 188 880 000 |
| Annen kortsiktig gjeld konsernselskaper | 9 | 39 493 175 | 72 301 454 |
| Annen kortsiktig gjeld | | 40 962 291 | 69 418 813 |
| Sum kortsiktig gjeld | | 195 434 903 | 339 706 717 |
| Sum gjeld | | 195 434 903 | 339 706 717 |
| Sum egenkapital og gjeld | | 792 383 564 | 930 567 068 |

Oslo, 15.03.2022
Styret i Betonmast AS
Lars Håkon Tingulstad
styremedlem
Tommy Hagen
styremedlem
Sverre Alf Hærem
styremedlem
Peter Nicolay Sandrup
styremedlem
Amund Tøftum
styreleder
Line Maria Solberg Martinsen
styremedlem
Bård Konrad Frydenlund
styremedlem
Jørgen Evensen
daglig leder



Note 1 Regnskapsprinsipper

(tall i NOK 1.000)

Betonmast AS er morselskapet til en rekke datterselskap innen entreprenør- og eiendomsbransjen. Selskapet serverer de øvrige selskapene i konsernet, i tillegg utgjør inntektene utbytte og konsernbidrag fra datterselskapene.

Årsregnskapet er satt opp i samsvar med regnskapsloven og er utarbeidet etter norske regnskapsstandarder for øvrige foretak og anbefalinger til god regnskapsskikk. Regnskapet er presentert i NOK.

Selskapet inngår i konsernregnskapet til AF Gruppen ASA. Konsernregnskapet blir publisert i årsrapporten til AF Gruppen på www.afgruppen.no.

Inntekter

Tjenester faktureres etter hvert som de leveres og inntektsføres i takt med dette.

Mottatt konsernbidrag inntektsføres i samme år som det avgis i datterselskapet. Videre inntektsføres utbytte fra datterselskaper i samme år som det avsettes i datterselskapet (året før utbetaling).

Klassifisering og vurdering av anleggsmidler

Anleggsmidler omfatter eiendeler bestemt til varig eie og bruk. Anleggsmidler er vurdert til anskaffelseskost, fratrukket avskrivninger og nedskrivninger. Langsiktig gjeld balanseføres til nominelt beløp på transaksjonstidspunktet.

Varige driftsmidler balanseføres og avskrives over driftsmidlets økonomiske levetid. Vesentlige driftsmidler som består av flere betydelige komponenter med ulik levetid er dekomponert med ulik avskrivningstid for de ulike komponentene. Direkte vedlikehold av driftsmidler kostnadsføres løpende under driftskostnader, mens påkostninger eller forbedringer tillegges driftsmidlets kostpris og avskrives i takt med driftsmidlet. Varige driftsmidler nedskrives til gjenvinnbart beløp ved verdifall som forventes ikke å være forbigående. Gjenvinnbart beløp er det høyeste av netto salgsverdi og verdi i bruk. Verdi i bruk er nåverdi av fremtidige kontantstrømmer knyttet til eiendelen. Nedskrivningen reverseres når grunnlaget for nedskrivningen ikke lenger er til stede.

Klassifisering og vurdering av omløpsmidler

Omløpsmidler og kortsiktig gjeld omfatter normalt poster som forfaller til betaling innen ett år etter balansedagen. Omløpsmidler vurderes til laveste verdi av anskaffelseskost og virkelig verdi. Kortsiktig gjeld balanseføres til nominelt beløp på transaksjonstidspunktet.

Fordringer

Kundefordringer og andre fordringer oppføres til pålydende etter fradrag for avsetning til forventet tap. Avsetning til tap gjøres på grunnlag av en individuell vurdering av de enkelte fordringene.

Datterselskap og tilknyttet selskap

Datterselskap og tilknyttede selskaper vurderes etter kostmetoden i selskapsregnskapet. Investeringen er vurdert til anskaffelseskost for aksjene med mindre nedskrivning har vært nødvendig. Det er foretatt nedskrivning til virkelig verdi når verdifall skyldes årsaker som ikke kan forventes å være forbigående og det må anses nødvendig etter god regnskapsskikk. Nedskrivninger er reversert når grunnlaget for nedskrivning ikke lenger er til stede.

Skatt

Skattekostnaden i resultatregnskapet omfatter både periodens betalbare skatt og endring i utsatt skatt. Utsatt skatt er beregnet med 22 % på grunnlag av de midlertidige forskjeller som eksisterer mellom regnskapsmessige og skattemessige verdier, samt ligningsmessig underskudd til fremføring ved utgangen av regnskapsåret. Skatteøkende og skattereduserende midlertidige forskjeller som reverserer eller kan reverseres i samme periode er utlignet og nettoført. Netto utsatt skattefordel balanseføres i den grad det er sannsynlig at denne kan bli utnyttet.

Kontantstrømoppstilling

Kontantstrømoppstillingen er utarbeidet etter den indirekte metoden. Kontanter og kontantekvivalenter omfatter kontanter, bankinnskudd og andre kortsiktige, likvide plasseringer.



Note 2 Transaksjoner med nærstående parter

Betonmast AS viderefakturerer datterselskapene for påløpte felleskostnader. Det henvises til note 9 for mellomværende med datterselskaper pr 31.12.2021.

Interne transaksjoner

| Tall i MNOK | 2021 | 2020 |
|--|------|------|
| Salg av tjenester til datterselskaper | 129 | 129 |
| Renteinntekter mottatt fra datterselskaper | 0 | 1 |
| Rentekostnader betalt for datterselskaper | 0 | 0 |
| Mottatt utbytte fra datterselskaper | 95 | 245 |
| Mottatt konsernbidrag fra datterselskaper | 15 | 0 |
| Avgitt konsernbidrag til datterselskaper | 18 | 59 |
| Avgitt konsernbidrag til morselskap | 21 | 14 |
| Avgitt utbytte til morselskap | 106 | 189 |

Note 3 Lønnskostnader og ytelser, godtgjørelser til daglig leder, styret og revisor

| Lønnskostnader | 2021 | 2020 |
|--------------------|---------------|---------------|
| Lønninger | 55 640 | 58 656 |
| Arbeidsgiveravgift | 8 727 | 8 626 |
| Pensjonskostnader | 2 952 | 3 095 |
| Andre ytelser | 3 794 | 9 752 |
| Sum | 71 113 | 80 130 |

Antall årsverk sysselsatt i regnskapsåret 41 51

Pensjonsforpliktelser

Selskapet er pliktig til å ha tjenstepensjonsordning etter lov om obligatorisk tjenstepensjon. Selskapets pensjonsordninger tilfredsstiller kravene i denne lov. De ansatte har innskuddsbasert pensjonsordning, dette kostnadsføres løpende.

Ytelser til ledende personer

| | Daglig leder | Styret |
|--------------------|--------------|------------|
| Lønn | 5 097 | 0 |
| Pensjonskostnader | 72 | 0 |
| Annen godtgjørelse | 220 | 0 |
| Styrehonorar | | 280 |
| Sum | 5 389 | 280 |

Daglig leder har bonusordning i henhold til konsernets standard.

Revisor

| | 2021 | 2020 |
|------------------------------|------------|--------------|
| Lovpålagt revisjonstjenester | 665 | 629 |
| Teknisk bistand | 0 | 300 |
| Annen bistand revisor | 0 | 470 |
| Sum | 665 | 1 399 |



Note 4 Varige driftsmidler

| | Biler | Server og inventar | Kunst | Totalt |
|--------------------------------|--------------|--------------------|------------|--------------|
| Anskaffelseskost 01.01 | 4 614 | 4 300 | | 8 914 |
| Reklassifisering | | | 335 | 335 |
| Tilgang | | 1 326 | | 1 326 |
| Avgang | 3 126 | 4 707 | | 7 833 |
| Anskaffelseskost 31.12 | 1 488 | 919 | 335 | 2 742 |
| Akk. av-/nedskrivninger 31.12 | -1 376 | -293 | 0 | -1 669 |
| Balanseført verdi 31.12 | 112 | 626 | 335 | 1 073 |
| Årets avskrivninger | 96 | 1 219 | 0 | 1 316 |
| Avskrivningsplan | Lineær | Lineær | Ingen | |
| Økonomisk levetid | 5 år | 5 år | Evig | |

Note 5 Nedskrivning av finansielle anleggsmidler

| | 2021 | 2020 |
|----------------------------------|--------------|-----------|
| Nedskrivning datterselskaper | 3 250 | 51 |
| Nedskrivning tilknyttede selskap | 4 523 | 0 |
| Sum | 7 773 | 51 |



Note 6 Skatt

| <u>Årets skattekostnad</u> | <u>2021</u> | <u>2020</u> |
|--|---------------|--------------|
| Resultatført skatt på ordinært resultat: | | |
| Betalbar skatt | 5 315 | 15 906 |
| Endring i utsatt skattefordel | 6 243 | -10 809 |
| Skattekostnad ordinært resultat | 11 558 | 5 097 |
| Skattepliktig inntekt: | | |
| Ordinært resultat før skatt | 138 680 | 275 258 |
| Permanente forskjeller | -86 143 | -251 019 |
| Endring i midlertidige forskjeller | -28 378 | 48 063 |
| Avgitt konsernbidrag | -24 159 | -72 301 |
| Skattepliktig inntekt | 0 | 0 |
| Betalbar skatt i balansen: | | |
| Betalbar skatt på årets resultat | 2 111 | 15 906 |
| Betalbar skatt på avgitt konsernbidrag | -5 315 | -15 906 |
| Betalbar skatt på mottatt konsernbidrag | 3 204 | 0 |
| Sum betalbar skatt i balansen | 0 | 0 |

Skatteeffekten av midlertidige forskjeller som har gitt opphav til utsatt skatt og utsatte skattefordeler, spesifisert på typer av midlertidige forskjeller

| | <u>2021</u> | <u>2020</u> | <u>Endring</u> |
|---|----------------|----------------|----------------|
| Varige driftsmidler | -749 | 129 | 878 |
| Fordringer | -21 450 | -24 707 | -3 257 |
| Avsetninger mv | -10 000 | -36 000 | -26 000 |
| Sum | -32 199 | -60 578 | -28 378 |
| Grunnlag for utsatt skattefordel | -32 199 | -60 578 | -28 378 |
| Utsatt skattefordel (22 %) | -7 084 | -13 327 | -6 243 |

Note 7 Egenkapital

| | <u>Aksjekapital</u> | <u>Overkurs</u> | <u>Annen innskutt egenkapital</u> | <u>Annen egenkapital</u> | <u>Sum egenkapital</u> |
|---|---------------------|-----------------|-----------------------------------|--------------------------|------------------------|
| Pr. 31.12.2020 | 20 000 | 496 341 | 938 | 73 581 | 590 860 |
| Årets resultat | | | | 127 122 | 127 122 |
| Utbytte | | | | -105 945 | -105 945 |
| Konsernbidrag avgitt | | | | -16 514 | -16 514 |
| Opsjoner, aksjebasert avlønning ansatte | | | 1 425 | | 1 425 |
| Pr 31.12.2021 | 20 000 | 496 341 | 2 363 | 78 244 | 596 948 |



Note 8 Datterselskaper, tilknyttede selskaper og felleskontrollert virksomhet

| Datter | Anskaffelses- tidspunkt | Kontor- kommune | Eier- og stemmeandel | Bokført verdi |
|--------------------------------|----------------------------|--------------------|-------------------------|----------------|
| Betonmast Asker og Bærum AS | 2017 | Sandvika | 100,0% | 94 362 |
| Betonmast Boligbygg AS | 2012 | Oslo | 100,0% | 113 429 |
| Betonmast Buskerud-Vestfold AS | 2013 | Horten | 100,0% | 6 310 |
| Betonmast Eiendom AS | 2013 | Oslo | 100,0% | 36 711 |
| Betonmast Innlandet AS | 2012 | Østre Toten | 100,0% | 30 375 |
| Betonmast Oslo AS | 2011 | Oslo | 100,0% | 70 101 |
| Betonmast Romerike AS | 2009 | Lillestrøm | 100,0% | 20 148 |
| Betonmast Røsand AS | 2013 | Averøy | 100,0% | 71 935 |
| Betonmast Sverige AB | 2017 | Göteborg | 100,0% | 17 703 |
| Betonmast Telemark AS | 2014 | Skien | 100,0% | 43 632 |
| Betonmast Trøndelag AS | 2012 | Trondheim | 100,0% | 42 677 |
| Betonmast Østfold AS | 2008 | Sarpsborg | 100,0% | 23 518 |
| Fishfarming Innovation AS | 2016 | Averøy | 55,0% | 1 650 |
| Sum | | | | 572 551 |

| | Aksjekapital | Antall aksjer | Resultat | Egenkapital |
|--------------------------------|--------------|---------------|----------------|----------------|
| Betonmast Asker og Bærum AS | 886 | 110 000 | 3 084 | 9 143 |
| Betonmast Boligbygg AS | 459 | 41 704 909 | -80 963 | 22 817 |
| Betonmast Buskerud-Vestfold AS | 4 000 | 4 000 | 18 527 | 10 190 |
| Betonmast Eiendom AS | 5 200 | 4 000 | 4 120 | 43 898 |
| Betonmast Innlandet AS | 100 | 100 | 7 294 | 10 730 |
| Betonmast Oslo AS | 6 000 | 6 000 | 49 908 | 10 280 |
| Betonmast Romerike AS | 4 215 | 4 000 | 44 784 | 11 752 |
| Betonmast Røsand AS | 4 186 | 176 184 | 11 606 | 8 415 |
| Betonmast Sverige AB | 9 442 | 10 000 | 29 937 | 137 908 |
| Betonmast Telemark AS | 7 788 | 8 600 | -8 361 | 18 000 |
| Betonmast Trøndelag AS | 377 | 439 | 15 131 | 9 391 |
| Betonmast Østfold AS | 4 000 | 4 000 | 25 939 | 10 530 |
| Fishfarming Innovation AS | 206 291 | 206 291 | -361 | 4 384 |
| Sum | | | 120 645 | 307 438 |

| TS og FKV | Anskaffelses- tidspunkt | Kontor- kommune | Eier- og stemmeandel | Bokført verdi |
|--------------------------|----------------------------|--------------------|-------------------------|---------------|
| VGL Utveckling AB | 2015 | Göteborg | 49,0% | 1 919 |
| Kosterbaden Pensionat AB | 2016 | Göteborg | 75,0% | 973 |
| Sum | | | | 2 892 |



Note 9 Mellomværende med selskap i samme konsern m.v.

| | Kortsiktige fordringer | | Langsiktige fordringer | |
|---------------------------------|------------------------|----------------|------------------------|--------------|
| | 2021 | 2020 | 2021 | 2020 |
| Konsernkonto | 70 959 | 94 971 | 0 | 0 |
| Lån til foretak i samme konsern | 0 | 0 | 22 480 | 23 628 |
| Avsatt til tap | 0 | 0 | -21 450 | -20 000 |
| Andre fordringer | 17 464 | 4 772 | 0 | 0 |
| Avsatt til tap | 0 | -4 707 | 0 | 0 |
| Fordring konsernbidrag | 14 562 | 0 | 0 | 0 |
| Fordring utbytte | 95 150 | 244 624 | 0 | 0 |
| Kundefordringer | 4 062 | 1 683 | 0 | 0 |
| Sum | 202 197 | 341 343 | 1 029 | 3 628 |

| | Kortsiktig gjeld | | Annen langsiktig gjeld | |
|---------------------|------------------|----------------|------------------------|----------|
| | 2021 | 2020 | 2021 | 2020 |
| Leverandørgjeld | 282 | 444 | 0 | 0 |
| Gjeld konsernbidrag | 39 493 | 72 301 | 0 | 0 |
| Gjeld - utbytte | 105 945 | 188 880 | 0 | 0 |
| Sum | 145 720 | 261 625 | 0 | 0 |

Selskapet inngår i konsernkontosystem tilrettelagt av DNB for AF Gruppen ASA og dets datterselskaper, hvor AF Gruppen Norge AS er toppkontoinnehaver. Deltagende selskap er solidarisk ansvarlig for innvilget kassekreditt. Per 31.12.2021 har selskapet saldo på kr 70 959 i konsernkontosystemet. Saldo på konsernkontoordning klassifiseres som kortsiktig mellomværende med AF Gruppen Norge AS i regnskapet.

Note 10 Bankinnskudd

| | | |
|---------------------------|-------------|-------------|
| | 2021 | 2020 |
| Bundne skattetrekksmidler | 2 587 | 2 845 |



Note 11 Aksjekapital, aksjonærer m.v.

Aksjekapitalen i Betonmast AS pr. 31.12 består av:

Presentert i hele tall.

| | Antall | Pålydende | Balansført |
|-----------------|------------|----------------|-------------------|
| Ordinære aksjer | 100 | 200 000 | 20 000 000 |
| Sum | 100 | 200 000 | 20 000 000 |

Alle aksjene gir samme rettigheter i selskapet.

Oversikt over aksjonær pr. 31.12.2021:

| | Eierandel | Stemmeandel |
|----------------------|--------------|--------------|
| Betonmast Holding AS | 100 % | 100 % |
| Sum | 100 % | 100 % |

Note 12 Kausjoner og garantiforpliktelser

Selskapet kausjonerer for gjeld VGL Utveckling AB har pådratt seg pålydende SEK 3 500 000.

Selskapet har stilt morselskapsgarantier og entreprenørgarantier gjennom selskaper i samme konsern på totalt NOK 530 227 000.

I tillegg har selskapet har stilt garantier på NOK 83 396 701.

Note 13 Hendelser etter balansedagen

I perioden mellom balansedagen og tidspunktet for vedtak om fremleggelse av årsregnskapet er de konsoliderte selskapene Betonmast Telemark AS og Betonmast Sverige AB med datterselskaper solgt ut av konsernet. Betonmast Telemark AS er solgt uten vesentlig gevinst. Betonmast Sverige AB er solgt til AF Gruppen Holding AS for MNOK 599. Dette er håndtert etter aksjelovens regler i § 3-8.

Hendelsene er uten regnskapsmessig konsekvens for årsregnskapet 2021. Det har heller ikke inntruffet andre hendelser etter balansedagen som har vesentlig effekt på det avlagte regnskapet.



Betonmast AS

Noter til årsregnskapet 2020

BETONMAST AS

Kontantstrømanalyse Pr 31.12.2021

| | 2021 | 2020 |
|---|---------------------|--------------------|
| Kontantstrømmer operasjonelle aktiviteter | | |
| Resultat før skattekostnad | 138 680 001 | 275 257 723 |
| Regnskapsmessig resultat avgang driftsmidler | 0 | -196 770 |
| Regnskapsmessig resultat avgang aksjer | -620 328 | -8 072 464 |
| Ordinære avskrivninger | 1 315 808 | 1 078 506 |
| Opsjoner ansatte | 1 425 435 | 937 874 |
| Resultatført konsernbidrag / utbytte | -14 562 015 | -244 624 000 |
| Nedskrivning av aksjer og fordringer | 7 722 021 | 24 758 000 |
| Endring kundefordringer/leverandørgjeld | -1 715 183 | 25 446 483 |
| Endring andre tidsavgrensningsposter | -118 680 857 | -114 790 197 |
| Netto kontantstrøm operasjonelle aktiviteter | 13 564 882 | -40 204 845 |
| Kontantstrømmer investeringsaktiviteter | | |
| Innbetaling/utbetaling ved kjøp/salg av varige driftsmidler | 2 175 581 | -924 019 |
| Innbetaling/utbetaling ved kjøp/salg av aksjer | 560 328 | 15 226 700 |
| Innbetaling utbytte | 244 624 000 | |
| Netto kontantstrøm fra investeringsaktiviteter | 247 359 909 | 14 302 681 |
| Kontantstrømmer fra finansieringsaktiviteter | | |
| Opptak av lån, kortsiktig | | 399 847 992 |
| Utbetalt konsernbidrag/utbytte | -261 181 454 | -375 627 810 |
| Netto kontantstrøm fra finansieringsaktiviteter | -261 181 454 | 24 220 182 |
| Netto endring kontanter og kontantekvivalenter | -256 663 | -1 681 982 |
| Beholdning av kontanter og kontantekvivalenter 1.1 | 2 844 806 | 4 526 791 |
| Beholdning av kontanter og kontantekv. 31.12 | 2 588 140 | 2 844 806 |



Til generalforsamlingen i Betonmast AS

Uavhengig revisors beretning

Konklusjon

Vi har revidert Betonmast AS' årsregnskap som består av balanse per 31. desember 2021, resultatregnskap og kontantstrømanalyse for regnskapsåret avsluttet per denne datoen og noter til årsregnskapet, herunder et sammendrag av viktige regnskapsprinsipper.

Etter vår mening

- oppfyller årsregnskapet gjeldende lovkrav, og
- gir årsregnskapet et rettviseende bilde av selskapets finansielle stilling per 31. desember 2021, og av dets resultater og kontantstrømmer for regnskapsåret avsluttet per denne datoen i samsvar med regnskapslovens regler og god regnskapsskikk i Norge.

Grunnlag for konklusjonen

Vi har gjennomført revisjonen i samsvar med de internasjonale revisjonsstandardene International Standards on Auditing (ISA-ene). Våre oppgaver og plikter i henhold til disse standardene er beskrevet nedenfor under *Revisors oppgaver og plikter ved revisjonen av årsregnskapet*. Vi er uavhengige av selskapet slik det kreves i lov, forskrift og International Code of Ethics for Professional Accountants (inkludert internasjonale uavhengighetsstandarder) utstedt av the International Ethics Standards Board for Accountants (IESBA-reglene), og vi har overholdt våre øvrige etiske forpliktelser i samsvar med disse kravene. Innhentet revisjonsbevis er etter vår vurdering tilstrekkelig og hensiktsmessig som grunnlag for vår konklusjon.

Øvrig informasjon

Styret og daglig leder (ledelsen) er ansvarlige for informasjonen i årsberetningen. Øvrig informasjon omfatter informasjon i årsrapporten bortsett fra årsregnskapet og den tilhørende revisjonsberetningen. Vår konklusjon om årsregnskapet ovenfor dekker ikke informasjonen i årsberetningen.

I forbindelse med revisjonen av årsregnskapet er det vår oppgave å lese årsberetningen. Formålet er å vurdere hvorvidt det foreligger vesentlig inkonsistens mellom årsberetningen og årsregnskapet og den kunnskap vi har opparbeidet oss under revisjonen av årsregnskapet, eller hvorvidt informasjon i årsberetningen ellers fremstår som vesentlig feil. Vi har plikt til å rapportere dersom årsberetningen fremstår som vesentlig feil. Vi har ingenting å rapportere i så henseende.

Basert på kunnskapen vi har opparbeidet oss i revisjonen, mener vi at årsberetningen

- er konsistent med årsregnskapet og
- inneholder de opplysninger som skal gis i henhold til gjeldende lovkrav.

PricewaterhouseCoopers AS, Dronning Eufemias gate 71, Postboks 748 Sentrum, NO-0106 Oslo
T: 02316, org. no.: 987 009 713 MVA, www.pwc.no
Statsautoriserte revisorer, medlemmer av Den norske Revisorforening og autorisert regnskapsførerelskap



Uavhengig revisors beretning - Betonmast AS



Ledelsens ansvar for årsregnskapet

Ledelsen er ansvarlig for å utarbeide årsregnskapet og for at det gir et rettviseende bilde i samsvar med regnskapslovens regler og god regnskapsskikk i Norge. Ledelsen er også ansvarlig for slik internkontroll som den finner nødvendig for å kunne utarbeide et årsregnskap som ikke inneholder vesentlig feilinformasjon, verken som følge av misligheter eller utilsiktede feil.

Ved utarbeidelsen av årsregnskapet må ledelsen ta standpunkt til selskapets evne til fortsatt drift og opplyse om forhold av betydning for fortsatt drift. Forutsetningen om fortsatt drift skal legges til grunn for årsregnskapet så lenge det ikke er sannsynlig at virksomheten vil bli avvirket.

Revisors oppgaver og plikter ved revisjonen av årsregnskapet

Vårt mål er å oppnå betryggende sikkerhet for at årsregnskapet som helhet ikke inneholder vesentlig feilinformasjon, verken som følge av misligheter eller utilsiktede feil, og å avgi en revisjonsberetning som inneholder vår konklusjon. Betryggende sikkerhet er en høy grad av sikkerhet, men ingen garanti for at en revisjon utført i samsvar med ISA-ene, alltid vil avdekke vesentlig feilinformasjon som eksisterer. Feilinformasjon kan oppstå som følge av misligheter eller utilsiktede feil. Feilinformasjon blir vurdert som vesentlig dersom den enkeltvis eller samlet med rimelighet kan forventes å påvirke økonomiske beslutninger som brukerne foretar basert på årsregnskapet.

For videre beskrivelse av revisors oppgaver og plikter vises det til:
<https://revisorforeningen.no/revisjonsberetninger>

Oslo, 15. mars 2022
PricewaterhouseCoopers AS

Thomas Whyte Gaardsø
Statsautorisert revisor
(elektronisk signert)

(2)



 Securely signed with Brevio

Revisjonsberetning

Signers:

| Name | Method | Date |
|-----------------------|---------------|------------------|
| Gaardsø, Thomas Whyte | BANKID_MOBILE | 2022-03-15 16:24 |

This document package contains:

- Closing page (this page)
- The original document(s)
- The electronic signatures. These are not visible in the document, but are electronically integrated.



This file is sealed with a digital signature.
The seal is a guarantee for the authenticity
of the document.