



## ÅRSREGNSKAPET FOR REGNSKAPSÅRET 2020 - GENERELL INFORMASJON

### Enheten

Organisasjonsnummer: 980 366 529  
Organisasjonsform: Aksjeselskap  
Foretaksnavn: THEAS BÆRUM AS  
Forretningsadresse: Østeråskroken 3  
1361 ØSTERÅS

### Regnskapsår

Årsregnskapets periode: 01.01.2020 - 31.12.2020

### Konsern

Morselskap i konsern: Nei

### Regnskapsregler

Regler for små foretak benyttet: Ja  
Benyttet ved utarbeidelsen av årsregnskapet til selskapet: Regnskapslovens alminnelige regler

### Årsregnskapet fastsatt av kompetent organ

Bekreftet av representant for selskapet: Thea Tofte Barra  
Dato for fastsettelse av årsregnskapet: 10.03.2021

### Grunnlag for avgivelse

År 2020: Årsregnskapet er elektronisk innlevert  
År 2019: Tall er hentet fra elektronisk innlevert årsregnskap fra 2020

*Det er ikke krav til at årsregnskapet m.v. som sendes til Regnskapsregisteret er undertegnet. Kontrollen på at dette er utført ligger hos revisor/enhetens øverste organ. Sikkerheten ivaretas ved at innsender har rolle/rettighet for innsending av årsregnskapet via Altinn, og ved at det bekreftes at årsregnskapet er fastsatt av kompetent organ.*

Brønnøysundregistrene, 07.08.2022



## Resultatregnskap

Beløp i: NOK	Note	2020	2019
<b>RESULTATREGNSKAP</b>			
<b>Inntekter</b>			
Foreldrebetaling		3 964 062	4 207 953
Tilskudd	10	18 182 823	18 003 726
<b>Sum inntekter</b>		<b>22 146 885</b>	<b>22 211 679</b>
<b>Kostnader</b>			
Lønnskostnad	2	14 102 631	14 413 979
Avskrivning av driftsmidler og immaterielle eiendeler	5	1 734 000	1 719 600
Annen driftskostnad		3 485 247	3 626 113
<b>Sum kostnader</b>		<b>19 321 878</b>	<b>19 759 693</b>
<b>Driftsresultat</b>		<b>2 825 007</b>	<b>2 451 986</b>
<b>Finansinntekter og finanskostnader</b>			
Annen renteinntekt		57 308	66 590
<b>Sum finansinntekter</b>		<b>57 308</b>	<b>66 590</b>
Annen rentekostnad		411 302	442 022
Annen finanskostnad		51	45
<b>Sum finanskostnader</b>		<b>411 353</b>	<b>442 067</b>
<b>Netto finans</b>		<b>-354 045</b>	<b>-375 477</b>
<b>Ordinært resultat før skattekostnad</b>		<b>2 470 962</b>	<b>2 076 509</b>
Betalbar skattekostnad	8	688 726	578 669
Endring utsatt skatt	8	-144 943	-121 732
<b>Ordinært resultat etter skattekostnad</b>		<b>1 927 179</b>	<b>1 619 572</b>
<b>Årsresultat</b>		<b>1 927 179</b>	<b>1 619 572</b>
<b>Årsresultat etter minoritetsinteresser</b>		<b>1 927 179</b>	<b>1 619 572</b>
<b>Totalresultat</b>		<b>1 927 179</b>	<b>1 619 572</b>
<b>Overføringer og disponeringer</b>			



## Resultatregnskap

<b>Beløp i: NOK</b>	<b>Note</b>	<b>2020</b>	<b>2019</b>
Avsatt til annen egenkapital		1 927 179	1 619 572
<b>Sum overføringer og disponeringer</b>		<b>1 927 179</b>	<b>1 619 572</b>



## Balanse

Beløp i: NOK	Note	2020	2019
<b>BALANSE - EIENDELER</b>			
<b>Anleggsmidler</b>			
<b>Immaterielle eiendeler</b>			
Påkostning leid eiendom	5		
Utsatt skattefordel	8	239 047	94 104
<b>Sum immaterielle eiendeler</b>		<b>239 047</b>	<b>94 104</b>
<b>Varige driftsmidler</b>			
Tomter, bygninger o.a. fast eiendom	5, 6	17 500 965	18 651 365
Barnehagebygg under oppføring	5		
Påkostning leide lokaler	5	60 471	
Påkostning festet tomt	5	3 327 134	3 446 234
Driftsløsøre, inventar o.a. utstyr	5	1 588 011	2 047 511
<b>Sum varige driftsmidler</b>		<b>22 476 581</b>	<b>24 145 110</b>
<b>Finansielle anleggsmidler</b>			
Obligasjoner og andre fordringer	6	3 383 380	3 643 640
<b>Sum finansielle anleggsmidler</b>		<b>3 383 380</b>	<b>3 643 640</b>
<b>Sum anleggsmidler</b>		<b>26 099 008</b>	<b>27 882 854</b>
<b>Omløpsmidler</b>			
<b>Varer</b>			
<b>Fordringer</b>			
Kundefordringer	1	21 391	354 876
Andre kortsiktige fordringer		1 809 876	1 929 312
Konsernfordringer	7	4 000	19 056
<b>Sum fordringer</b>		<b>1 835 267</b>	<b>2 303 244</b>
<b>Bankinnskudd, kontanter og lignende</b>			
Bankinnskudd, kontanter o.l.	3	8 992 701	6 251 813
<b>Sum bankinnskudd, kontanter og lignende</b>		<b>8 992 701</b>	<b>6 251 813</b>
<b>Sum omløpsmidler</b>		<b>10 827 968</b>	<b>8 555 056</b>



## Balanse

Beløp i: NOK	Note	2020	2019
<b>SUM EIENDELER</b>		<b>36 926 976</b>	<b>36 437 910</b>
<b>BALANSE - EGENKAPITAL OG GJELD</b>			
<b>Egenkapital</b>			
<b>Innskutt egenkapital</b>			
Aksjekapital	4	31 981	31 981
<b>Sum innskutt egenkapital</b>		<b>31 981</b>	<b>31 981</b>
<b>Opptjent egenkapital</b>			
Annen egenkapital		7 211 994	5 284 815
<b>Sum opptjent egenkapital</b>		<b>7 211 994</b>	<b>5 284 815</b>
<b>Sum egenkapital</b>	9	<b>7 243 975</b>	<b>5 316 796</b>
<b>Gjeld</b>			
<b>Langsiktig gjeld</b>			
Utsatt skatt	8		
<b>Annen langsiktig gjeld</b>			
Gjeld til kredittinstitusjoner	6	25 146 892	26 224 649
<b>Sum annen langsiktig gjeld</b>		<b>25 146 892</b>	<b>26 224 649</b>
<b>Sum langsiktig gjeld</b>		<b>25 146 892</b>	<b>26 224 649</b>
<b>Kortsiktig gjeld</b>			
Leverandørgjeld		1 413 378	1 554 261
Betalbar skatt	8	688 726	578 669
Skyldige offentlige avgifter		715 961	721 444
Forskudd fra kunder		79 412	135 054
Annen kortsiktig gjeld		1 638 632	1 907 038
<b>Sum kortsiktig gjeld</b>		<b>4 536 109</b>	<b>4 896 465</b>
<b>Sum gjeld</b>		<b>29 683 001</b>	<b>31 121 114</b>
<b>SUM EGENKAPITAL OG GJELD</b>		<b>36 926 976</b>	<b>36 437 910</b>



## Brønnøysundregistrene

### ÅRSREGNSKAP FOR REGNSKAPSÅRET 2020 - GENERELL INFORMASJON

Journalnummer: 2021 840074

#### Enheten

Organisasjonsnummer: 980 366 529  
Organisasjonsform: Aksjeselskap  
Foretaksnavn: THEAS BÆRUM AS  
Forretningsadresse: Østeråskroken 3  
1361 ØSTERÅS

#### Regnskapsår

Årsregnskapets periode: 01.01.2020 - 31.12.2020

#### Konsern

Morselskap i konsern: Nei

#### Regnskapsregler

Regler for små foretak benyttet: Ja  
Benyttet ved utarbeidelsen av  
årsregnskapet til selskapet: Regnskapslovens alminnelige regler

#### Årsregnskapet fastsatt av kompetent organ

Bekreftet av representant for selskapet: Thea Tofte Barra  
Dato for fastsettelse av årsregnskapet: 10.03.2021

#### Revisjon

Ekstern autorisert regnskapsfører har i løpet av regnskapsåret bistått ved den løpende regnskapsføringen eller utført andre tjenester for selskapet enn å utarbeide årsregnskapet: Ja

#### Grunnlag for avgivelse

År 2020: Årsregnskap er elektronisk innlevert.  
År 2019: Tall er hentet fra elektronisk innlevert årsregnskap fra 2020.

*Det er ikke krav til at årsregnskapet m.v. som sendes til Regnskapsregisteret er undertegnet. Kontrollen på at dette er utført ligger hos revisor/enhetens øverste organ. Sikkerheten ivaretas ved at innsender har rolle/rettighet for innsending av årsregnskapet via Altinn, og ved at det bekreftes at årsregnskapet er fastsatt av kompetent organ.*

Brønnøysundregistrene, 20.10.2021



Organisasjonsnr: 980 366 529  
THEAS BÆRUM AS

## RESULTATREGNSKAP

<b>Beløp i: NOK</b>	<b>Note</b>	<b>2020</b>	<b>2019</b>
<b>RESULTATREGNSKAP</b>			
<b>Inntekter</b>			
Foreldrebetaling		3 964 062	4 207 953
Tilskudd	10	18 182 823	18 003 726
<b>Sum inntekter</b>		<b>22 146 885</b>	<b>22 211 679</b>
<b>Kostnader</b>			
Lønnskostnad	2	14 102 631	14 413 979
Avskrivning av driftsmidler og immaterielle eiendeler	5	1 734 000	1 719 600
Annen driftskostnad		3 485 247	3 626 113
<b>Sum kostnader</b>		<b>19 321 878</b>	<b>19 759 693</b>
<b>Driftsresultat</b>		<b>2 825 007</b>	<b>2 451 986</b>
<b>Finansinntekter og finanskostnader</b>			
Annen renteinntekt		57 308	66 590
<b>Sum finansinntekter</b>		<b>57 308</b>	<b>66 590</b>
Annen rentekostnad		411 302	442 022
Annen finanskostnad		51	45
<b>Sum finanskostnader</b>		<b>411 353</b>	<b>442 067</b>
<b>Netto finans</b>		<b>-354 045</b>	<b>-375 477</b>
<b>Ordinært resultat før skattekostnad</b>			
Betalbar skattekostnad	8	688 726	578 669
Endring utsatt skatt	8	-144 943	-121 732
<b>Ordinært resultat etter skattekostnad</b>		<b>1 927 179</b>	<b>1 619 572</b>
<b>Årsresultat</b>		<b>1 927 179</b>	<b>1 619 572</b>
<b>Årsresultat etter minoritetsinteresser</b>		<b>1 927 179</b>	<b>1 619 572</b>
<b>Totalresultat</b>		<b>1 927 179</b>	<b>1 619 572</b>
<b>Overføringer og disponeringer</b>			
Avsatt til annen egenkapital		1 927 179	1 619 572
<b>Sum overføringer og disponeringer</b>		<b>1 927 179</b>	<b>1 619 572</b>



Organisasjonsnr: 980 366 529  
THEAS BÆRUM AS

## BALANSE

Beløp i: NOK	Note	2020	2019
<b>BALANSE - EIENDELER</b>			
<b>Anleggsmidler</b>			
<b>Immaterielle eiendeler</b>			
Påkostning leid eiendom	5		
Utsatt skattefordel	8	239 047	94 104
<b>Sum immaterielle eiendeler</b>		<b>239 047</b>	<b>94 104</b>
<b>Varige driftsmidler</b>			
Tomter, bygninger o.a. fast eiendom	5, 6	17 500 965	18 651 365
Barnehagebygg under oppføring	5		
Påkostning leide lokaler	5	60 471	
Påkostning festet tomt	5	3 327 134	3 446 234
Driftsløsøre, inventar o. a. utstyr	5	1 588 011	2 047 511
<b>Sum varige driftsmidler</b>		<b>22 476 581</b>	<b>24 145 110</b>
<b>Finansielle anleggsmidler</b>			
Obligasjoner og andre fordringer	6	3 383 380	3 643 640
<b>Sum finansielle anleggsmidler</b>		<b>3 383 380</b>	<b>3 643 640</b>
<b>Sum anleggsmidler</b>		<b>26 099 008</b>	<b>27 882 854</b>
<b>Omløpsmidler</b>			
<b>Varer</b>			
<b>Fordringer</b>			
Kundefordringer	1	21 391	354 876
Andre kortsiktige fordringer		1 809 876	1 929 312
Konsernfordringer	7	4 000	19 056
<b>Sum fordringer</b>		<b>1 835 267</b>	<b>2 303 244</b>
<b>Bankinnskudd, kontanter og lignende</b>			
Bankinnskudd, kontanter o. l.	3	8 992 701	6 251 813
<b>Sum bankinnskudd, kontanter og lignende</b>		<b>8 992 701</b>	<b>6 251 813</b>
<b>Sum omløpsmidler</b>		<b>10 827 968</b>	<b>8 555 056</b>
<b>SUM EIENDELER</b>		<b>36 926 976</b>	<b>36 437 910</b>
<b>BALANSE - EGENKAPITAL OG GJELD</b>			



<b>Egenkapital</b>			
<b>Innskutt egenkapital</b>			
Aksjekapital	4	31 981	31 981
<b>Sum innskutt egenkapital</b>		<b>31 981</b>	<b>31 981</b>
<b>Opptjent egenkapital</b>			
Annen egenkapital		7 211 994	5 284 815
<b>Sum opptjent egenkapital</b>		<b>7 211 994</b>	<b>5 284 815</b>
<b>Sum egenkapital</b>	<b>9</b>	<b>7 243 975</b>	<b>5 316 796</b>
<b>Gjeld</b>			
<b>Langsiktig gjeld</b>			
Utsatt skatt	8		
<b>Annen langsiktig gjeld</b>			
Gjeld til kredittinstitusjoner	6	25 146 892	26 224 649
<b>Sum annen langsiktig gjeld</b>		<b>25 146 892</b>	<b>26 224 649</b>
<b>Sum langsiktig gjeld</b>		<b>25 146 892</b>	<b>26 224 649</b>
<b>Kortsiktig gjeld</b>			
Leverandørgjeld		1 413 378	1 554 261
Betalbar skatt	8	688 726	578 669
Skyldige offentlige avgifter		715 961	721 444
Forskudd fra kunder		79 412	135 054
Annen kortsiktig gjeld		1 638 632	1 907 038
<b>Sum kortsiktig gjeld</b>		<b>4 536 109</b>	<b>4 896 465</b>
<b>Sum gjeld</b>		<b>29 683 001</b>	<b>31 121 114</b>
<b>SUM EGENKAPITAL OG GJELD</b>		<b>36 926 976</b>	<b>36 437 910</b>



Organisasjonsnr: 980 366 529  
THEAS BÆRUM AS

NOTEOPPLYSNINGER - SELSKAP - alle poster oppgitt i hele tall

Note  
2

Antall årsverk i regnskapsåret

Virksomheten har hatt følgende antall årsverk:  
37.00



Årsregnskap

**2020**

**Theas Bærum AS**



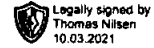
Postboks 10  
4001 Kvernberget

Postboks 10  
4001 Kvernberget

9801 10.33717

Til generalforsamlingen i  
Theas Bærum AS

9801 10.33717



## UAVHENGIG REVISORS BERETNING

### Uttalelse om revisjonen av årsregnskapet

#### Konklusjon

Jeg har revidert Theas Bærum AS årsregnskap som viser et overskudd på kr. 1.927.179. Årsregnskapet består av balanse per 31. desember 2020, resultatregnskap for regnskapsåret avsluttet per denne datoen og noter til årsregnskapet, herunder et sammendrag av viktige regnskapsprinsipper.

Etter min mening er det medfølgende årsregnskapet avgitt i samsvar med lov og forskrifter og gir et rettviseende bilde av selskapets finansielle stilling per 31. desember 2020, og av dets resultater for regnskapsåret avsluttet per denne datoen i samsvar med regnskapslovens regler og god regnskapsskikk i Norge.

#### Grunnlag for konklusjonen

Jeg har gjennomført revisjonen i samsvar med lov, forskrift og god revisjonsskikk i Norge, herunder de internasjonale revisjonsstandardene (ISA-ene). Mine oppgaver og plikter i henhold til disse standardene er beskrevet i *Revisors oppgaver og plikter ved revisjon av årsregnskapet*. Jeg er uavhengig av selskapet slik det kreves i lov og forskrift, og har overholdt mine øvrige etiske forpliktelser i samsvar med disse kravene. Etter min oppfatning er innhentet revisjonsbevis tilstrekkelig og hensiktsmessig som grunnlag for min konklusjon.

#### Styrets ansvar for årsregnskapet

Styret (ledelsen) er ansvarlig for å utarbeide årsregnskapet i samsvar med lov og forskrifter, herunder for at det gir et rettviseende bilde i samsvar med regnskapslovens regler og god regnskapsskikk i Norge. Ledelsen er også ansvarlig for slik intern kontroll som den finner nødvendig for å kunne utarbeide et årsregnskap som ikke inneholder vesentlig feilinformasjon, verken som følge av misligheter eller utilsiktede feil.

Ved utarbeidelsen av årsregnskapet må ledelsen ta standpunkt til selskapets evne til fortsatt drift og opplyse om forhold av betydning for fortsatt drift. Forutsetningen om fortsatt drift skal legges til grunn for årsregnskapet så lenge det ikke er sannsynlig at virksomheten vil bli avviklet.

#### Revisors oppgaver og plikter ved revisjonen av årsregnskapet

Mitt mål er å oppnå betryggende sikkerhet for at årsregnskapet som helhet ikke inneholder vesentlig feilinformasjon, verken som følge av misligheter eller utilsiktede feil, og å avgi en revisjonsberetning som inneholder min konklusjon. Betryggende sikkerhet er en høy grad av sikkerhet, men ingen garanti for at en revisjon utført i samsvar med lov, forskrift og god revisjonsskikk i Norge, herunder ISA-ene, alltid vil avdekke vesentlig feilinformasjon som eksisterer. Feilinformasjon kan oppstå som følge av misligheter eller utilsiktede feil. Feilinformasjon blir vurdert som vesentlig dersom den enkeltvis eller samlet med rimelighet kan forventes å påvirke økonomiske beslutninger som brukerne foretar basert på årsregnskapet.


For videre beskrivelse av revisors oppgaver og plikter vises det til <https://revisorforeningen.no/revisjonsberetninger>

MEDLEM AV REVISORFORENINGEN I NORSKE



**N** Nilsen Revisjon

Postboks 100  
4001 Kvernberget



Slependen

**Uttalelse om øvrige lovmessige krav**

*Konklusjon om registrering og dokumentasjon*

Basert på min revisjon av årsregnskapet som beskrevet ovenfor, og kontrollhandlinger jeg har funnet nødvendig i henhold til internasjonal standard for attestasjonsoppdrag (ISAE) 3000 «Attestasjonsoppdrag som ikke er revisjon eller forenklet revisorkontroll av historisk finansiell informasjon», mener jeg at ledelsen har oppfylt sin plikt til å sørge for ordentlig og oversiktlig registrering og dokumentasjon av selskapets regnskapsopplysninger i samsvar med lov og god bokføringskikk i Norge.

Nilsen Revisjon

*elektronisk signert*

Thomas Nilsen  
statsautorisert revisor

AV



# Resultatregnskap

Theas Bærum AS

<b>DRIFTSINNEKTER OG DRIFTSKOSTNADER</b> Note	<b>2020</b>	<b>2019</b>
Foreldrebetaling	3 964 062	4 207 953
Tilskudd	10 18 182 823	18 003 726
<b>Sum driftsinntekter</b>	<b><u>22 146 885</u></b>	<b><u>22 211 679</u></b>
Lønnskostnad	2 14 102 631	14 413 979
Avskrivning av driftsmidler og immaterielle eiendeler	5 1 734 000	1 719 600
Annen driftskostnad	3 485 247	3 626 113
<b>Sum driftskostnader</b>	<b><u>19 321 878</u></b>	<b><u>19 759 693</u></b>
<b>Driftsresultat</b>	<b><u>2 825 007</u></b>	<b><u>2 451 986</u></b>
<b>FINANSINNEKTER OG FINANSKOSTNADER</b>		
Annen renteinntekt	57 308	66 590
Annen rentekostnad	411 302	442 022
Annen finanskostnad	51	45
<b>Resultat av finansposter</b>	<b><u>-354 045</u></b>	<b><u>-375 477</u></b>
<b>Ordinært resultat før skattekostnad</b>	<b><u>2 470 962</u></b>	<b><u>2 076 509</u></b>
Betalbar skattekostnad	8 688 726	578 669
Endring utsatt skatt	8 -144 943	-121 732
<b>Ordinært resultat</b>	<b><u>1 927 179</u></b>	<b><u>1 619 572</u></b>
<b>ÅRSRESULTAT</b>	<b><u>1 927 179</u></b>	<b><u>1 619 572</u></b>
<b>OVERFØRINGER</b>		
Avsatt til annen egenkapital	1 927 179	1 619 572
<b>Sum overføringer</b>	<b><u>1 927 179</u></b>	<b><u>1 619 572</u></b>



## Balanse

Theas Bærum AS

<b>EIENDELER</b>	<b>Note</b>	<b>2020</b>	<b>2019</b>
<b>ANLEGGSMIDLER</b>			
<b>Immaterielle eiendeler</b>			
Utsatt skattefordel	8	239 047	94 104
<b>Sum immaterielle eiendeler</b>		<b>239 047</b>	<b>94 104</b>
<b>Varige driftsmidler</b>			
Tomter, bygninger o.a. fast eiendom	5, 6	17 500 965	18 651 365
Påkostning leide lokaler	5	60 471	0
Påkostning festet tomt	5	3 327 134	3 446 234
Driftsløsøre, inventar o.a. utstyr	5	1 588 011	2 047 511
<b>Sum varige driftsmidler</b>		<b>22 476 581</b>	<b>24 145 110</b>
<b>Finansielle driftsmidler</b>			
Obligasjoner og andre fordringer	6	3 383 380	3 643 640
<b>Sum finansielle anleggsmidler</b>		<b>3 383 380</b>	<b>3 643 640</b>
<b>Sum anleggsmidler</b>		<b>26 099 008</b>	<b>27 882 854</b>
<b>OMLØPSMIDLER</b>			
<b>Fordringer</b>			
Kundefordringer	1	21 391	354 876
Andre kortsiktige fordringer		1 809 876	1 929 312
Konsernfordringer	7	4 000	19 056
<b>Sum fordringer</b>		<b>1 835 267</b>	<b>2 303 244</b>
<b>Bankinnskudd, kontanter o.l.</b>	3	<b>8 992 701</b>	<b>6 251 813</b>
<b>Sum omløpsmidler</b>		<b>10 827 968</b>	<b>8 555 056</b>
<b>SUM EIENDELER</b>		<b>36 926 976</b>	<b>36 437 910</b>




## Balanse

Theas Bærum AS

EGENKAPITAL	Note	2020	2019
<b>Innskutt egenkapital</b>			
Aksjekapital	4	31 981	31 981
<b>Sum innskutt egenkapital</b>		<u>31 981</u>	<u>31 981</u>
<b>Opptjent egenkapital</b>			
Annen egenkapital		7 211 994	5 284 815
<b>Sum opptjent egenkapital</b>		<u>7 211 994</u>	<u>5 284 815</u>
<b>Sum egenkapital</b>	9	<u>7 243 975</u>	<u>5 316 796</u>
<b>GJELD</b>			
<b>Avsetning for forpliktelser</b>			
<b>Annen langsiktig gjeld</b>			
Gjeld til kredittinstitusjoner	6	25 146 892	26 224 649
<b>Sum annen langsiktig gjeld</b>		<u>25 146 892</u>	<u>26 224 649</u>
<b>Kortsiktig gjeld</b>			
Leverandørgjeld		1 413 378	1 554 261
Betalbar skatt	8	688 726	578 669
Skyldige offentlige avgifter		715 961	721 444
Forskudd fra kunder		79 412	135 054
Annen kortsiktig gjeld		1 638 632	1 907 038
<b>Sum kortsiktig gjeld</b>		<u>4 536 109</u>	<u>4 896 465</u>
<b>Sum gjeld</b>		<u>29 683 001</u>	<u>31 121 114</u>
<b>SUM GJELD OG EGENKAPITAL</b>		<u>36 926 976</u>	<u>36 437 910</u>

Østerås, den 10.03.2021  
Styret i Theas Bærum AS

  
Thea Tofte Barra  
styrets leder



## Theas Bærum AS

### Noter til årsregnskap 2020

#### Note 1 - Regnskapsprinsipper

##### Generelt

Regnskapet er utarbeidet i overensstemmelse med regnskapsloven og god regnskapsskikk for små foretak. Regnskapet bygger på historisk kost prinsippet. Kostnader sammenstilles med og kostnadsføres samtidig med de inntekter kostnadene kan sammenstilles med. Regnskapet er avlagt under forutsetning av fortsatt drift.

##### Inntekter

###### Offentlige tilskudd

Kommunalt tilskudd og andre offentlige tilskudd og refusjoner medtas som driftsinntekt.

###### Foreldrebetaling

Tjenester inntektsføres etter hvert som de leveres.

##### Klassifisering

Eiendeler knyttet til varekretsløpet klassifiseres som omløpsmidler. Samme regel gjelder for leverandørgjeld. Fordringer og gjeld som ikke knytter seg til varekretsløpet, klassifiseres som omløpsmidler/kortsiktig gjeld dersom de forfaller innen ett år. Øvrige eiendeler klassifiseres som anleggsmidler, og øvrig gjeld klassifiseres som langsiktig.

##### Vurderingsregler

**Kundefordringer** er vurdert til pålydende, nedskrevet med forventet tap på fordringer.

**Øvrige omløpsmidler** vurderes til det laveste av anskaffelseskost og virkelig verdi.

**Varige driftsmidler** aktiveres og avskrives dersom de har levetid over 3 år. Varige driftsmidler vurderes til historisk kost med fradrag for bedriftsøkonomiske avskrivninger. Avskrivninger baseres på en vurdering av driftsmidlenes økonomiske og tekniske levetid. Selskapet benytter lineære avskrivninger for avskrivning av varige driftsmidler. Avskrivningssatsene er gjengitt i note.

**Utsatt skatt** i balansen avsettes på grunnlag av forskjeller mellom regnskapsmessige og skattemessige verdier i henhold til norsk regnskapsstandard for skatt. Ved beregning av utsatt skatt gjøres det fradrag for eventuelle fremførbare underskudd.

**Betalbar skatt** beregnes på grunnlag av årets skattemessige resultat.

#### Note 2 - Ansatte, godtgjørelse mv

Lønnskostnader består av følgende poster:

	2020	2019
Lønninger	11 762 529	12 058 168
Folketrygdavgift	1 612 898	1 743 208
Pensjonskostnader	427 274	284 820
Andre personalkostnader	299 929	327 783
Sum	<u>14 102 631</u>	<u>14 413 979</u>

Antall årsverk 37 34,6

##### Ytelser til ledende personer:

	Lønn	Pensjons kostnader	Andre godtgjørelser
Styret	992 771	0	-



Det er ikke utbetalt styrehonorar i regnskapsåret.

Revisjonshonorar er kostnadsført med kr. 56.010,-. Herav utgjør kr. 8.410,- bistand vedrørende utarbeidelse av årsregnskap og ligningspapirer og annen bistand.

Selskapet har opprettet obligatorisk tjenstepensjon (OTP). Ordningen er i overensstemmelse med kravene i lov om obligatorisk tjenstepensjon.

### Note 3 - Bundne midler

I posten inngår skattetreksmidler med kr. 445.291,-. Skyldig skattetrekk pr. 31.desember er kr. 429.703,-.

### Note 4 – Antall aksjer, aksjeeiere mv.

Selskapets aksjekapital består av 31.981 aksjer a kr. 1.- til sammen kr. 31.981,-.

Aksjonærer	antall aksjer	%
Theas Holding AS	31 981	100,00 %
<b>Sum</b>	<b>31 981</b>	<b>100,00 %</b>

eies 100 % av styrets leder Thea Tofte Barra

Det er ikke ulike aksjeklasser i selskapet.

### Note 5 - Spesifikasjon av anleggsmidler

Tekst	Barnehage- bygg	Faste tekn. installasjoner	Påkostning festetomt	Lekeapp uteområde	Inventar/ leker inne
Anskaffelseskost pr. 1.1	17 956 623	6 119 341	4 080 074	2 160 563	1 951 748
+ Tilgang	0	0	0	0	0
- Avgang	0	0	0	0	0
Samlede av og nedskr.	3 082 700	3 492 300	752 940	1 199 500	1 324 800
<b>Bokført verdi 31.12</b>	<b>14 873 923</b>	<b>2 627 041</b>	<b>3 327 134</b>	<b>961 063</b>	<b>626 948</b>
Årets ordinære avskrivn. Avskrivningssatser	538 600 3 %	611 800 10 %	119 100	215 900 10 %	243 600 12,5 %

Tekst	EDB- utstyr	Påkostning leide lokaler	Sum
Anskaffelseskost pr. 1.1	87 919	0	32 356 269
+ Tilgang	0	65 471	65 471
- Avgang	0	0	0
Samlede av og nedskr.	87 919	5 000	9 945 159
<b>Bokført verdi 31.12</b>	<b>0</b>	<b>60 471</b>	<b>22 476 581</b>
Årets ordinære avskrivn. Avskrivningssatser	0 33,33 %	5 000 10,00 %	1 734 000

Barnehagebygg Hosle er oppført på festet kommunal tomt. Festetiden er 35 år og det betales årlig festeavgift. Bortfester har panterett i festeretten og i byggverk på tomten for skyldig festeavgift de tre siste årene. Bygget ble regnskapsmessig og skattemessig avskrevet fra og med tidspunkt for ferdigstilling 30. april 2015.

Påkostning festetomt avskrives over gjenværende festeperiode. Festet opphører 28. november 2048.

### Note 6 – Gjeld til kredittinstitusjoner, pantsettelse og andre langsiktige fordringer.

	Lånesaldo 31.12.2020	Lånesaldo 31.12.2025	Gnr	Bnr	Heftelse		Bokført verdi 31.12.2020
Husbanken	21 763 512	17 873 133	21	1426	08.07.2014	34 000 000	17 500 965
Husbanken	3 383 380	2 082 080	30	24	07.01.2004	7 722 000	-
	<b>25 146 892</b>	<b>19 955 213</b>				<b>41 722 000</b>	<b>17 500 965</b>

Bygg i Basaltveien 20 (Gnr 30, Bnr 24) ble utfisjonert i 2018. Selskapet beholdt pantegjelden og har derfor en fordring på Basaltveien 20 AS, tilsvarende gjelden til Husbanken. Husbanken har pant i bygget som eies av Basaltveien 20 AS.



## Note 7 – Konsern

Theas Bærum AS eies 100 % av Theas Holding AS og er dermed et konsernselskap. Gjeld, fordringer og transaksjoner med selskap i samme konsern:

Selskap		Fordring		Kortsiktig gjeld		Langsiktig gjeld	
		2020	2019	2020	2019	2020	2019
Theas Holding AS	Mor	4 000	19 056	-	-	-	-
		4 000	19 056	-	-	-	-

## Note 8 - Skattekostnad

Midlertidige forskjeller	31.12.2020	31.12.2019	Endring
Driftsmidler	-1 086 579	-427 745	-658 834
Fordringer	0	0	0
<b>Netto grunnlag</b>	<b>-1 086 579</b>	<b>-427 745</b>	<b>-658 834</b>
Utsatt skatt/Utsatt skattefordel	-239 047	-94 104	-144 943
	<b>22 %</b>	<b>22 %</b>	

Regnskapsmessig resultat før skatter	2 470 962
Permanente forskjeller	774
Endring midlertidige forskjeller	658 834
<b>Skattemessig resultat før underskudd</b>	<b>3 130 570</b>
Fremførbart underskudd	0
<b>Skattbart resultat</b>	<b>3 130 570</b>

### Skattekostnad

Betalbar skatt, 22% av skattbart resultat	688 726
Endring utsatt/utsatt skattefordel	-144 943
<b>Sum skatter</b>	<b>543 782</b>

<b>Regnskapsmessig resultat etter skatt</b>	<b>1 927 180</b>
---	------------------

Alle midlertidige forskjeller som kan utlignes er hensyntatt i beregningen av utsatt skatt/skattefordel.

## Note 9 - Egenkapital

	Aksje kapital	Annen egenkapital	Sum
Egenkapital 01.01	31 981	5 284 815	5 316 796
Før årets kapitalbevegelse	31 981	5 284 815	5 316 796
Årets resultat	0	1 927 179	1 927 179
<b>Pr. 31.12</b>	<b>31 981</b>	<b>7 211 994</b>	<b>7 243 975</b>

## Note 10 – Offentlige tilskudd

Selskapet har mottatt følgende offentlig tilskudd og refusjoner:

Kommunalt tilskudd	17 361 023
Tilretteleggingsmidler	619 000
Spesialpedagogisk hjelp	202 800
	<b>18 182 823</b>